

2023

統計もばら



茂原市マスコットキャラクター
「モバリん」

茂原市



刊 行 の こ と ば

ここに令和5年版「統計もばら」を刊行しました。

本書は茂原市の人口・産業・経済・教育・文化等の各分野にわたって、基本的な資料を集録し、市勢の現況と発展の推移を明らかにしようとするものです。

編さんにあたっては、資料の不足など不十分な点多々あると思いますが、本市の実情を把握するとともに、諸施策の計画立案等にご利用いただき広くご活用願えれば幸いです。

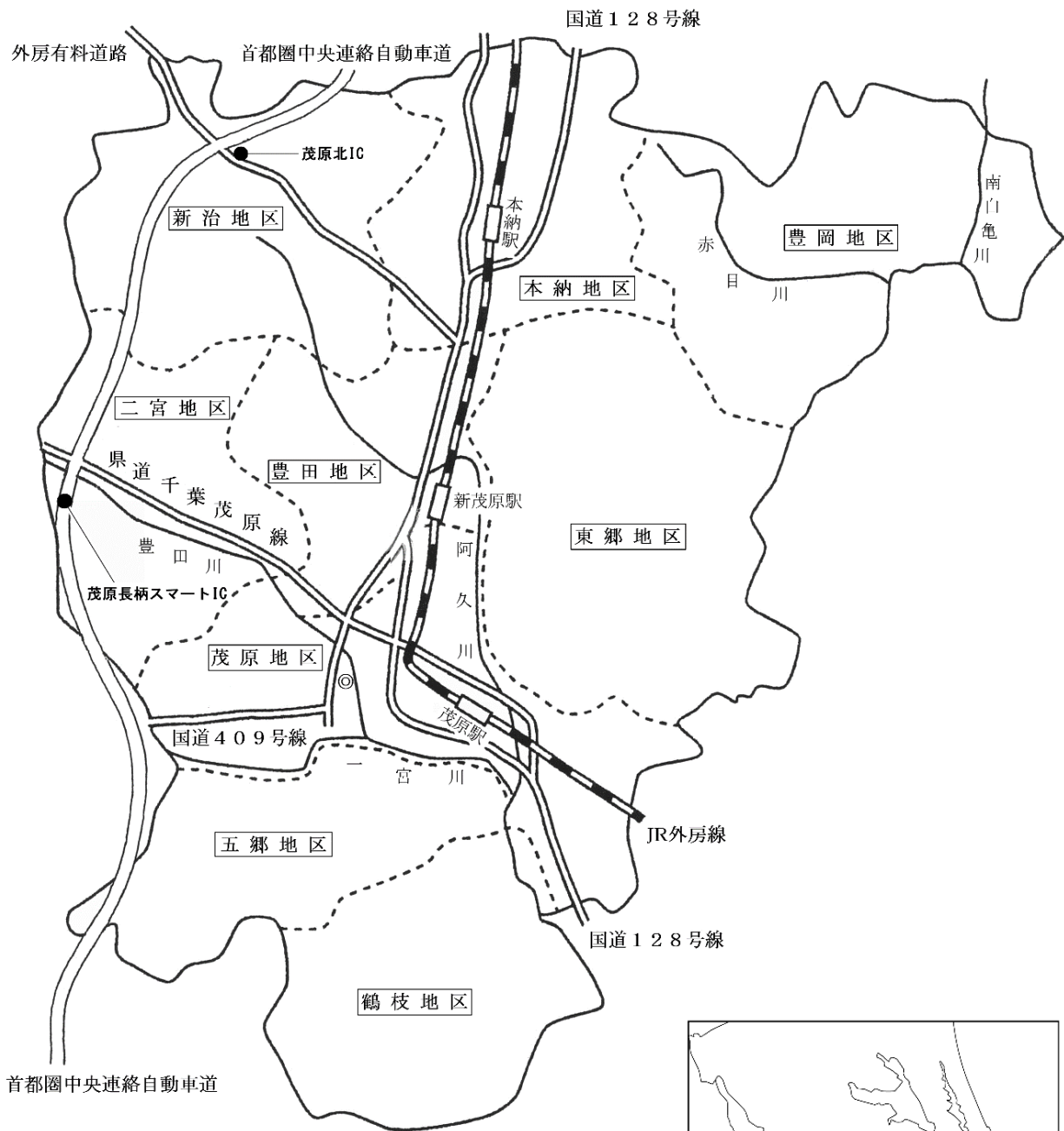
また、貴重な資料の提供、その他格別のご協力を頂きました関係各位に対しまして厚くお礼申し上げますとともに、今後とも統計業務につきまして一層のご支援ご協力をお願いいたしまして刊行のことばといたします。


令和6年3月

茂原市長 田 中 豊 彦



茂原市





市章（昭和47年制定）

茂原市の頭文字「も」を図案化したもの。力強い円の交錯は、人の和、産業の和、自然の和を意味し、茂原市の力強い円満な姿を表現しています。



市の木 つつじ（昭和45年指定）

茂原公園は別名「つつじ公園」と呼ばれ、ふるさと茂原のシンボルになっています。「市の木」選定にあたり、市民の方々から公募したところもっとも多く票を集めました。



市の花 コスモス（平成9年指定）

市制施行45周年記念事業の一環として、市民の方々から公募し決定されました。秋の澄みきった青空に映える姿は、優美で清潔感にあふれ、多くの市民から親しまれています。



姉妹都市 ソルズベリー市（平成14年提携）

市制施行50周年記念式典に併せ、オーストラリアサウスオーストラリア州のソルズベリー市と姉妹都市提携を調印しました。



茂原市民の日 4月1日（平成14年制定）

ふるさと「もばら」を愛し、ふるさと「もばら」に誇りを持ち、ふるさと「もばら」を豊かに育てていくため、ふるさとの歴史や風土、そしてふるさとの現在や未来について市民がともに考える日として制定しました。

茂原市マスコットキャラクター モバリん

平成23年に茂原七夕まつりマスコットキャラクターとして誕生し、平成24年に市制60周年を記念し、茂原市マスコットキャラクターとなりました。七夕まつりをはじめ茂原市を訪れる人々を元気にし、茂原市の魅力を全国に発信しています。

茂原市市民憲章（昭和52年制定）

わたくしたち茂原市民は緑ゆたかな伝統のある郷土を愛し「均衡と調和のとれた明るく豊かな都市」をめざし力をあわせてこの憲章を守り、理想のまちをつくりましょう。

わたくしたちは

1. 清潔で文化的な明るいまちにします。
1. 老人を敬い子どもの幸せを守る温かいまちにします。
1. スポーツを楽しみ健康で活気のあるまちにします。
1. 仕事に励み創意と努力をもって豊かなまちにします。
1. きまりを守り住みよいまちにします。

沿 革

茂原市の地形は、西側に 50m から 100m 程の房総丘陵、東側は標高 5m から 10m 程の九十九里平野と大きく二つに分けることができます。市の北西部では下総台地の東端部にあたり標高 100m 程の台地が広がっています。この台地上で旧石器時代の遺跡が発見されました。これが神田山・内野遺跡(現茂原市桂)です。同遺跡からは、人々が狩猟生活に使用したナイフ形石器や、尖頭器等の石器類が多く出土しました。そのころの平野部は海でした。

縄文時代の前期をピークにして海退がはじまり、陸地化が進むと人々は平野部に進出するようになりますが、竪穴住居等の集落跡は見つかっていません。茂原市のほぼ中央にあたる新小轡遺跡や川代遺跡(茂原市小林)等から縄文時代前期の土器が出土していることから、漁撈を目的として平野部に活動の場を求めはじめていたものと思われま。中期以降には、丘陵部ないしその裾部を中心に竪穴住居や貝塚が見つかっています。神田山・内野遺跡や下太田貝塚等があげられますが、下太田貝塚は、縄文人の墓で 200 体以上の人骨やイノシシ、シカ、イヌなどの獣骨、土器、骨角器等が発見されており、周辺に集落の存在が予想されています。また縄文時代後期には平野部の小林西之前遺跡、川代遺跡から竪穴住居が発見されており、人々の生活の拠点が、平野部へと移り始めていたことを示唆しています。

弥生時代に入ると、狩猟採集を主とした生活から農耕中心へと生活スタイルが大きく変わります。市内においては、数は少ないものの宮ノ台遺跡(茂原市綱島)と宮島遺跡(茂原市石神)等が弥生時代の遺跡として知られており、集落跡も確認されています。特に宮ノ台遺跡は、弥生時代中期後半の標識遺跡であり、南関東を代表する重要な遺跡として千葉県指定史跡になっています。古墳時代に入ると、国府関遺跡(茂原市国府関)、第六天^{てんむこう}向遺跡(茂原市鷺巣)、中原遺跡(茂原市猿袋)などの遺跡等多くの集落が発見されており、特に国府関遺跡では、農耕具、建築材、祭祀用等に使われたであろう木製品が多数出土するほか、東海系、北陸系の土器も出土しています。このことは、当時の生活環境や技術、他の地域との交易状況を知る上で重要な遺跡であることを私達に教えてくれています。この後奈良・平安時代にかけて平野部に多くの遺跡が移り、低地を本格的に利用するようになったことがわかります。現在保存処理済の 93 点の木製品は千葉県有形文化財に指定されています。

奈良時代には、上総^{かずさのすけ}介として京から派遣されてきた貴族の藤原黒麻呂は、牧野であった藻の原の原野を開拓し、田地となし「藻原^{もほらのしやう}荘」の基礎を築きました。後に、黒麻呂の子孫である藤原菅根の代に、藤原氏の氏寺である興福寺に寄進しています。また平安時代末期には、現在の橘樹神社社領を中心に「橘木^{たちばなのしやう}荘」が成立しており、現在の茂原市長尾付近で「藻原荘」との境界争いがあったことが古い記録から明らかになっています。

鎌倉時代の茂原は、日蓮聖人に教化を受けた藻原の領主斉藤兼綱(常在院日朝)が小さなお堂を建立し、宗門初唱の道場(後の藻原寺の基礎)を築いたと伝えられています。藻原寺の記録によれば、鎌倉時代の末期には、既に地域周辺の有力な檀越^{だんごつ}の存在が確認でき、「藻原法花道場」と呼ばれていたことも明らかになっています。その後南北朝時代には、堂宇の建立や、一塔兩尊四土像や四天王像の造立等寺院化が進み、「常楽山妙光寺」(後に常在山)が誕生することとなりました。寺院として大きくなるにつれ、門前に有力な商人たちも集まるようになり、門前町が形成され、茂原の発展に大きく寄与することとなりました。

戦国時代は、まさに安房の戦国大名里見氏と伊豆・相模を中心に勢力を広げていた戦国大名小田

原北条氏との戦いの歴史であります。茂原は早くから小田原北条氏の影響下にありました。初代北条早雲(伊勢宗瑞)、2代北条氏綱の制札が藻原寺に伝わっているほか、箱根領知行注文という記録には、初代早雲から子の菊寿丸(長綱、後の幻庵)に上総国二宮の地に1,000貫文を与えています。また早雲の時代、真里谷武田氏の援軍と早雲衆の手勢を加え、三上氏の真名城を攻略したと藻原寺の記録にあります。その後里見氏と北条氏の戦いは、天正5(1577)年をもって和睦という形で終焉を迎えます。その北条氏も、天正18(1590)年に豊臣秀吉の小田原攻めにより滅亡することとなり、旧北条氏領の関東は新たに、徳川家康の所領として統治されることとなりました。この時、茂原には、三河以来の家康の家臣であった大久保忠佐が5,000石を与えられ、茂原(4・9のつく日)・本納(1・6のつく日)・大綱(3・8のつく日)・長南(2・7のつく日)・一宮(5・10のつく日)の五ヶ所に六斉市を開設しました。また、時を同じくして豊臣秀吉による太閤検地が全国で実施され、各地が検地帳に記録されていきました。茂原には黒戸・北塚・渋谷・下太田の検地帳が残っており、中でも黒戸のものは市指定文化財、北塚と渋谷のものは県指定文化財となっています。この太閤検地によって、中世から続く土地所有関係を整理して「惣」や「郷」と呼ばれる村落集合体を束ねていた国人、在地領主層を解消し、実質の土地所有者を明確化させました。秀吉の土地政策は、徳川氏に引き継がれ、徳川幕藩体制の礎となりました。

江戸時代は、厳格な封建制度下で、幕府、大名、旗本等により統治されることとなります。特に茂原は、旗本領が多い地域です。1村で10数人の領主に支配されることもあります。これを相給あいきゅうと呼び、基石交じりとも言われ複雑な支配構造でした。

その一方で、江戸時代前期から中期にかけて、新田開発も奨励されました。未開拓であった湿地帯、荒蕪地等が対象となり、茂原では千町野を始め、永吉新田、早野新田が開発されました。また千町野の開発によって、上福新田・総寿新田・国昌新田・千盛新田・町保新田・新久新田・田永新田・木崎新田・川上小林新田・千町村新田・日当新田、計11の新田村が誕生しました。この内、川上小林新田は、現在の茂原市上林、上福・総寿・国昌・千盛・新久・田永の6新田は、現在の茂原市六ツ野です。

明治時代になると、中央集権国家を目指した新政府は封建制度の解体に着手し、版籍奉還・廃藩置県によって藩を廃止して府県を置いたほか、戸籍法に基づきそれまでの村方三役を廃止して戸長・副戸長を設置するとともに大小区制を施行して、行政区域を定めました。また明治6(1873)年6月には千葉県が誕生しています。同11(1878)年、郡区町村編制法によってこれまでの大小区制を廃止し、長柄・埴生郡等21郡が復活し10ヶ所に郡役所が設けられました。茂原にも郡役所が設置され、当初は、長柄・埴生郡役所として東光院(現藻原寺参道脇)を仮庁舎としました。同13(1880)年、現在の茂原市茂原(市立朝日の森保育所)に、長柄・上埴生郡役所が新築移転し、明治30(1897)年に、長柄・上埴生郡が合併して長生郡となり、千葉県長生郡役所となりました。現在郡役所の一部遺構(玄関車寄の部分)が、茂原市指定文化財になっています。同21(1888)年、内務大臣の訓令により町村合併標準が通達され、茂原においては、1町62ヶ村その他飛地を含めて、各々茂原町、東郷村、鶴枝村、五郷村、二宮本郷村、豊田村、帆丘町ほのおか、新治村、豊岡村の2町7ヶ村に統合されました。

まず明治時代に入って大きく変わったのは、教育、交通、産業のめざましい発展にありました。明治初年頃は、まだ私塾や寺子屋が中心であったため、新政府は教育制度の改革に乗り出し、明治5(1872)年に学制を發布して、小学、中学、大学の三段階を基本に学校の新設計画を進めました。当初小学校においては寺院等を仮校舎とし、一集落で1から3校(地域により設置数は異なる)設

立され、後に平屋建ての木造校舎に新築移転し、学校も尋常科と高等科を併設した小学校(尋常高等小学校)へと整備されていきます。

一方、板倉胤臣(茂原町)や千葉県彌(立木村)、幹義郎(綱島)等、長柄・埴生郡の有志者によって設立された賛化学校等の私学校をはじめ、芦網の大田和齋によって設立された「芦村塾」(後に私立英漢育才学校)、柴名の常泉桃村が設立した「三畏塾」(茂原市指定史跡)等の私塾等は、茂原の教育振興に大きく寄与しました。

交通では、新橋から横浜間が開通した後、明治 20 年代の私設鉄道ブームに至り、全国各地に鉄道の敷設が始まりました。この頃から県内でも鉄道の敷設が始まり、総武鉄道(現 JR 総武本線)や房総鉄道(現 JR 外房線)が設立され、明治 30(1897)年に大網から一宮間の開通(茂原駅、本納駅営業開始)、同 40 年代に、両国橋から大原間等で運行がはじまっていました。茂原では古くから茂原、高師両村が交通の要衝として発展してきました。明治 10 年代より人力車が、同 30 年代には自転車も郷土にもたらされ、乗合馬車も茂原から長南・鶴舞間で運行がはじめられました。また、かます等の物資や人員の輸送に大きな役割を果たした「人車」は、車夫が車輛を押して動かしていたもので、茂原から長南間を運行していました。当時使用されていた車輛は、県内では唯一茂原市に 1 輛のみ現存しています(茂原市立美術館・郷土資料館で展示しています)。人車にかわって、茂原の交通を支えたのは、南総鉄道で、房総線茂原駅から笠森寺間(後に笠森寺から奥野間が開通)を走っていました。乗合自動車等の普及により昭和 14(1939)年に姿を消しましたが、近代茂原の交通産業を支え続けました。

産業の分野では、天然ガスの普及があげられます。明治 41(1908)年、鶴枝村(上永吉)の豪農千葉弥次馬(天夢)宅長屋門前で試験的に井戸の掘削を始めました。総工費 2,000 円とおよそ 7 ヶ月の歳月をかけ、翌 42 年 3 月に第 1 号井戸を完成させ、以降大正 9(1920)年までに 9 本の井戸の掘削を行なっています。成功した井戸のガスは、自宅及び永吉の眼科病院の灯用及び燃料に利用され、さらに配管して小学校や村役場等に供給するなど郷土における天然ガス利用のさきがけとなりました。この後、天然ガスは周辺地域にも普及し、明治 44(1911)年に「茂原昌平町天然瓦斯組合」が、大正元(1912)年には「茂原本式瓦斯組合」が設立され、各家庭や銭湯等の営業先へ供給されるに至りました。現在、当時の名残として昌平町稻荷神社境内に「茂原天然瓦斯第一貯蔵場」の基礎部分(赤煉瓦造)が残されています。茂原に都市ガス供給が始まったのは、昭和 10(1935)年になってからのことです。天然ガスを燃料に、電球や真空管の製造がはじまると、家庭用、工業用のガス利用の需要は増え、鉄道のガスカーに利用されるほか、双葉電子株式会社や東洋高压株式会社千葉営業所(現三井化学株式会社茂原分工場)等が操業され、工業都市茂原の原動力となりました。

昭和 27(1952)年、茂原町、東郷村、鶴枝村、五郷村、二宮本郷村、豊田村との合併により茂原市となり、さらに同 47(1972)年には本納町との合併により現在の茂原市が誕生し、令和 3(2022)年、市制 70 周年を迎えました。現在では約 8 万 7 千人の九十九里地域最大の都市となり、政治、経済、教育、交通、工業の中心地として発展を続け今日に至っています。

位置および地勢





茂原市は、北緯 35 度 22 分から 35 度 30 分、東経 140 度 15 分から 140 度 23 分に位置し、千葉県のほぼ中央で都心から 60km 圏、千葉市から 30km 圏の距離にあり、広ぼう東西 11.7km、南北 13.1km、面積は 99.92 km²です。平成 25(2013)年 4 月に首都圏中央連絡自動車道が開通、さらに令和 2(2020)年 2 月に茂原長柄スマートインターチェンジが開通し、東京・千葉方面、横浜・川崎方面へのアクセスが飛躍的に向上しました。地勢は、大部分が沖積層からなっており、西部の山地は洪積層によって形成されている房総洪積台地です。

目 次

第 1 部 統計図表

		頁			頁
	1 自然・人口	1		(2) 気 象	10
	2 産業経済	3		(3) 標 高	12
	3 都市環境	5		(4) 人 口	13
	4 保健衛生・清掃	5		2 産業経済	19
	5 労働・社会福祉	6		(1) 産業分類別 1 5 才以上	19
	6 警察・消防	8		(2) 工 業	19
	7 財 政	9		(3) 商 業	21

第 2 部 統計表

		頁			頁
	1 自然・人口	10		(4) 事業所	23
	(1) 自 然	10		(5) 農 業	23
				(6) 金 融	25

3 都市環境..... 25

6 教育文化..... 35



(1)道 路..... 25



(1)学校教育..... 35



(2)住 宅..... 26



(2)卒業後の進路..... 37



(3)建 築..... 26



(3)社会教育..... 38

4 都市計画..... 26



(4)文 化..... 39



(1)都市計画..... 26

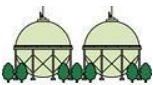


(5)図書館..... 45



(2)上下水道..... 29

7 運輸・通信..... 46



(3)ガ ス..... 29



(1)運 輸..... 46

5 保健衛生・清掃..... 31



(2)通 信..... 46



(1)保健衛生..... 31



(2)清 掃..... 34



8 郵便施設..... 47



(2) 執行機関..... 56

9 労働・社会福祉..... 47



13 選挙..... 61



(1) 労働..... 47



14 主要官公署(施設)一覧... 65



(2) 社会福祉..... 48

10 警察・消防..... 51



(1) 警察..... 51



(2) 消防..... 52



11 財政..... 53

12 行政..... 55



(1) 議決機関..... 55

凡 例

1. 本統計書は茂原市全般にわたる統計資料を収録したものである。
2. 統計表で「年」とあるのは1月から12月まで、「年度」とあるのは、4月から翌年3月31日までの期間である。
3. 統計表の数字は四捨五入してある。したがって合計数と内訳の計が一致しない場合がある。
4. 資料は主に市内各官庁、団体、会社からの報告によるもの、または本市で直接収集したものであり、資料の出所を各表の右下部に掲げてある。
5. 統計表中の符号の用途は下記のとおりである。
 - 「0」・・・・・・・・・・・・掲載単位に満たないもの
 - 「－」・・・・・・・・・・・・該当数字なし
 - 「…」・・・・・・・・・・・・不詳または資料なし
 - 「X」・・・・・・・・・・・・該当数字はあるが発表はさしひかえたもの
 - 「△」・・・・・・・・・・・・減少

第1部 統計図表

1 自然・人口

2 産業経済

3 都市環境

4 保健衛生・清掃

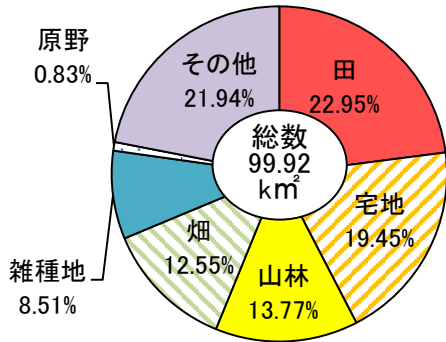
5 労働・社会福祉

6 警察・消防

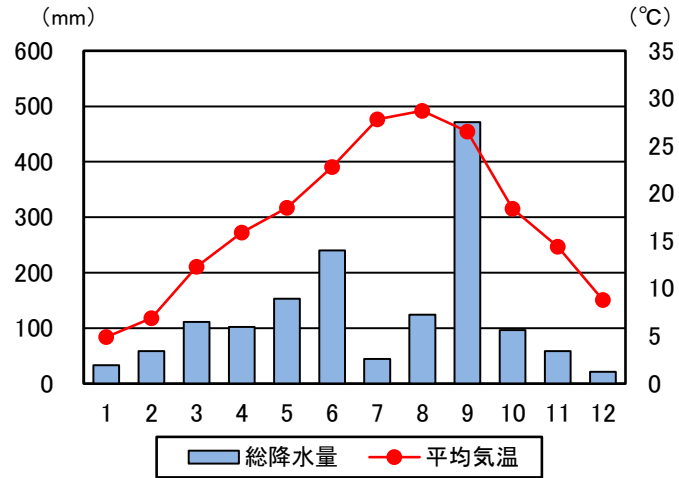
7 財政

1 自然・人口

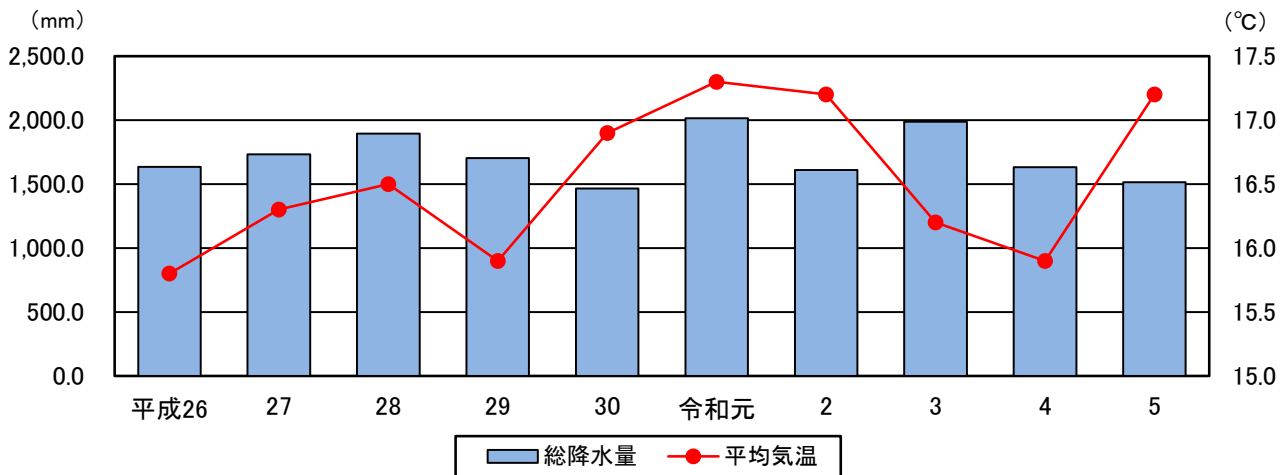
土地科目別構成
(令和5年1月1日現在)



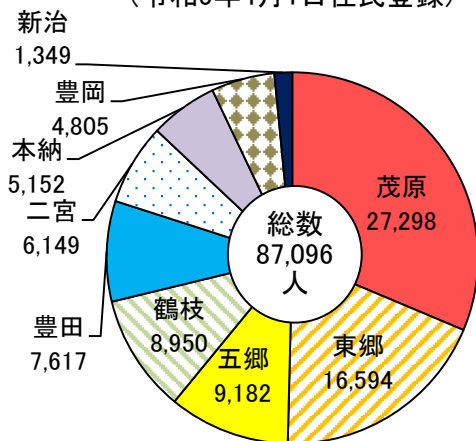
平均気温と総降水量(令和5年)



過去10年の平均気温・総降水量

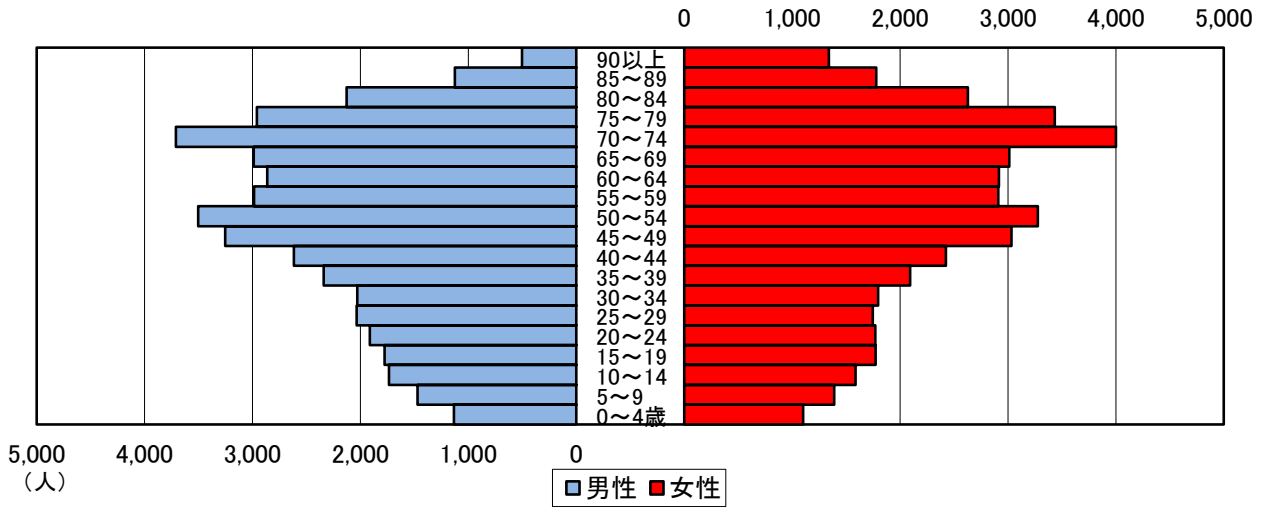


地区別人口
(令和5年4月1日住民登録)



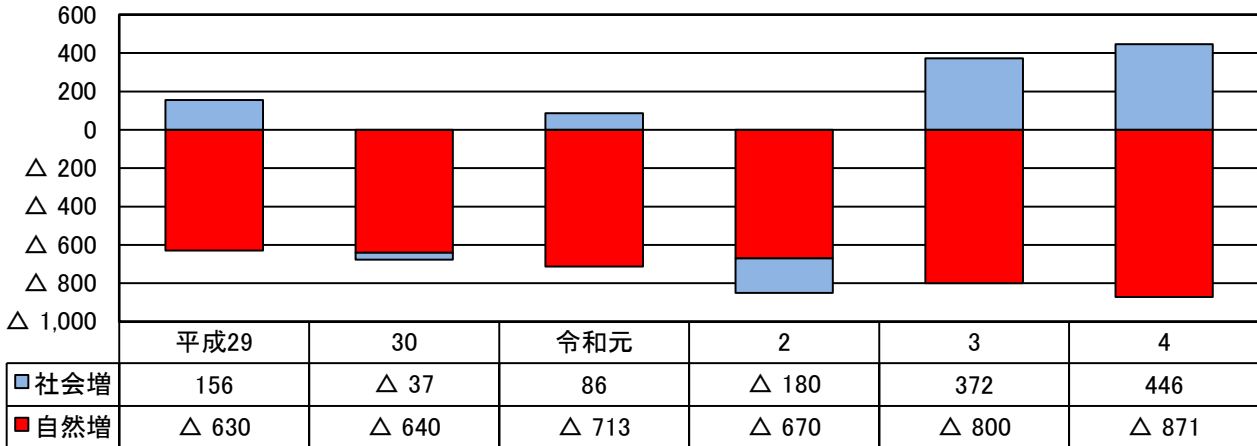
人口ピラミッド(令和5年4月1日住民登録)

(人)



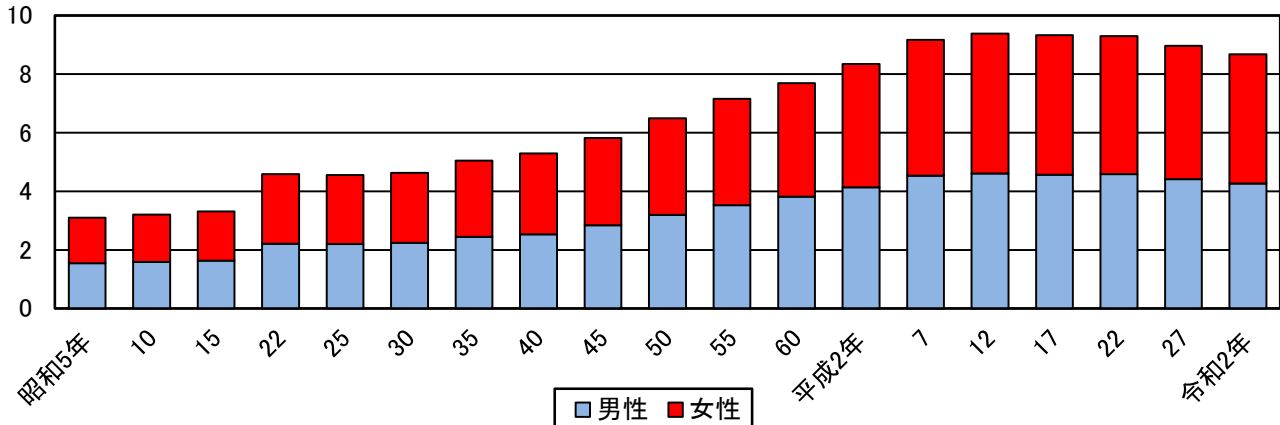
自然動態・社会動態の推移(住民登録人口)

(人)



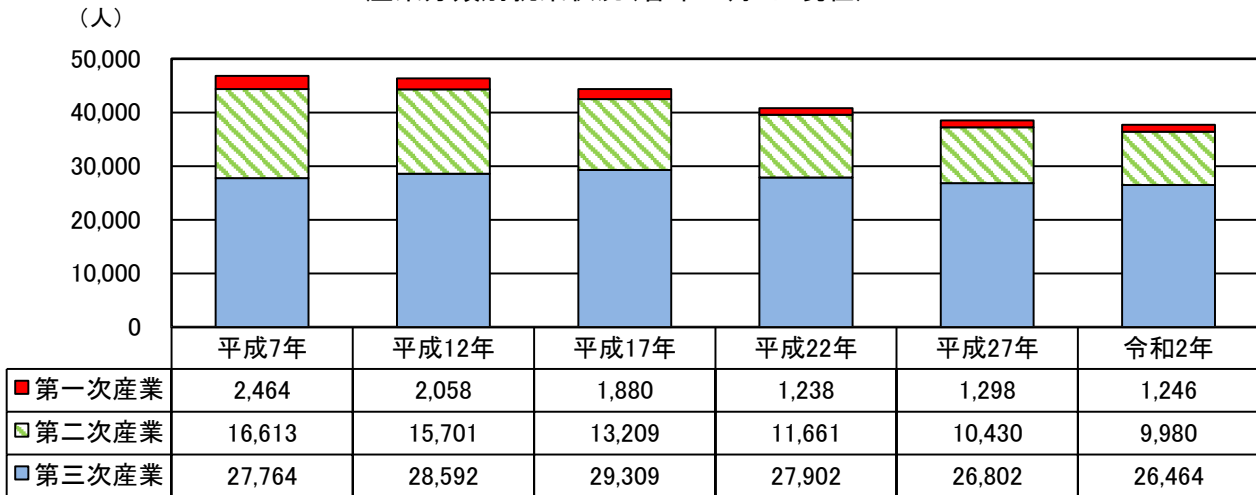
国勢調査人口の推移(各年10月1日現在)

(万人)

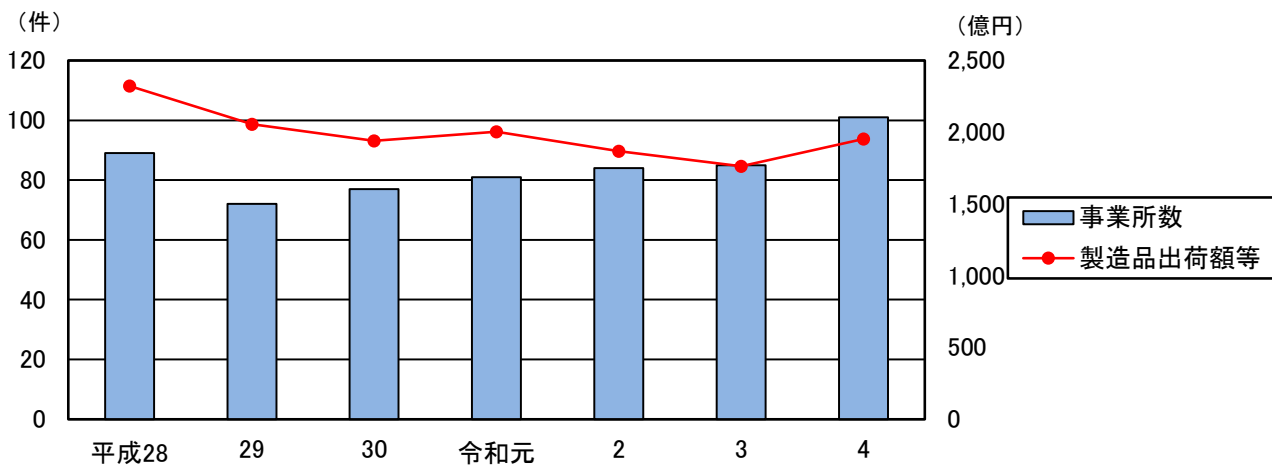


2 産業経済

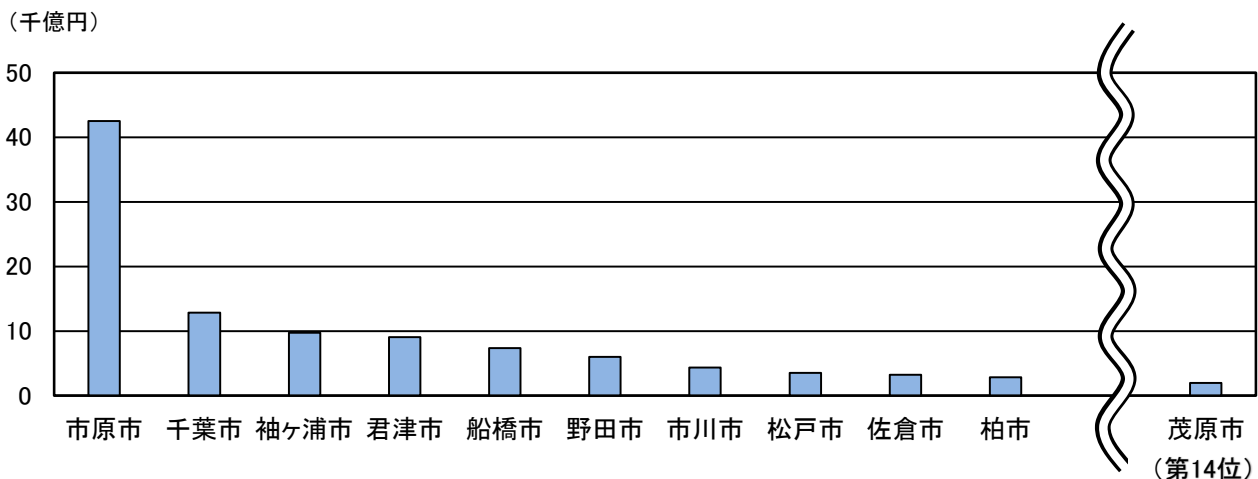
産業分類別就業状況(各年10月1日現在)



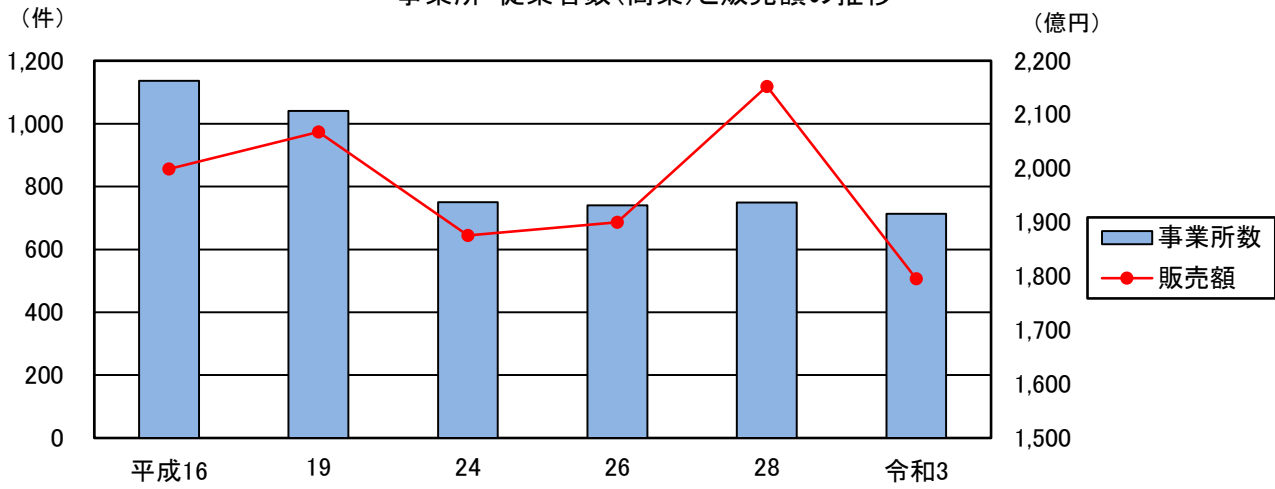
事業所数(工業)と製造品出荷額等の推移



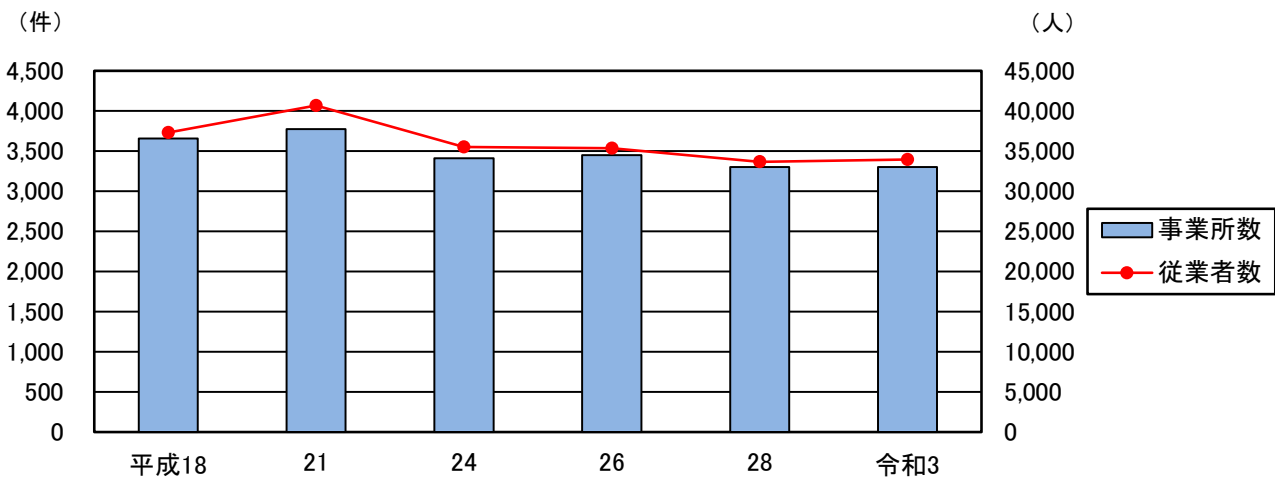
県内の製造品出荷額等上位市(令和4年)



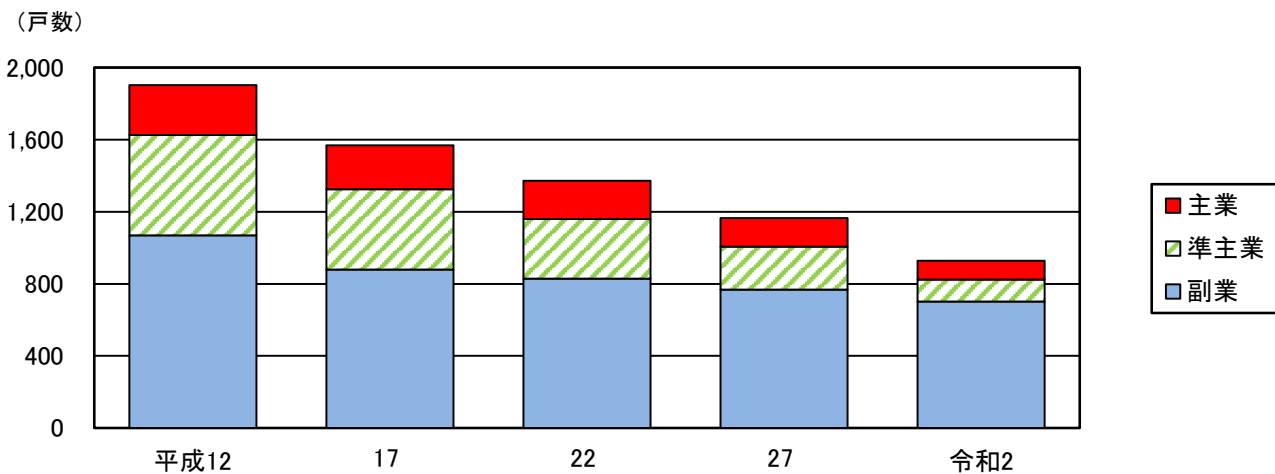
事業所・従業者数(商業)と販売額の推移



事業所・従業者数の推移

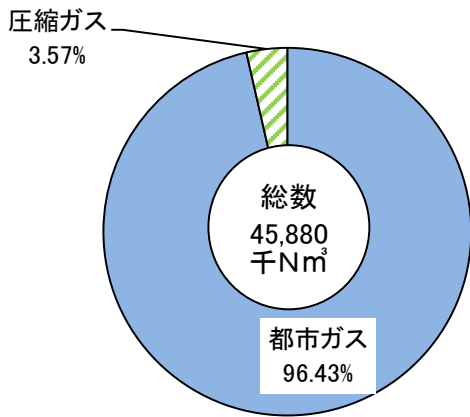


農家の推移

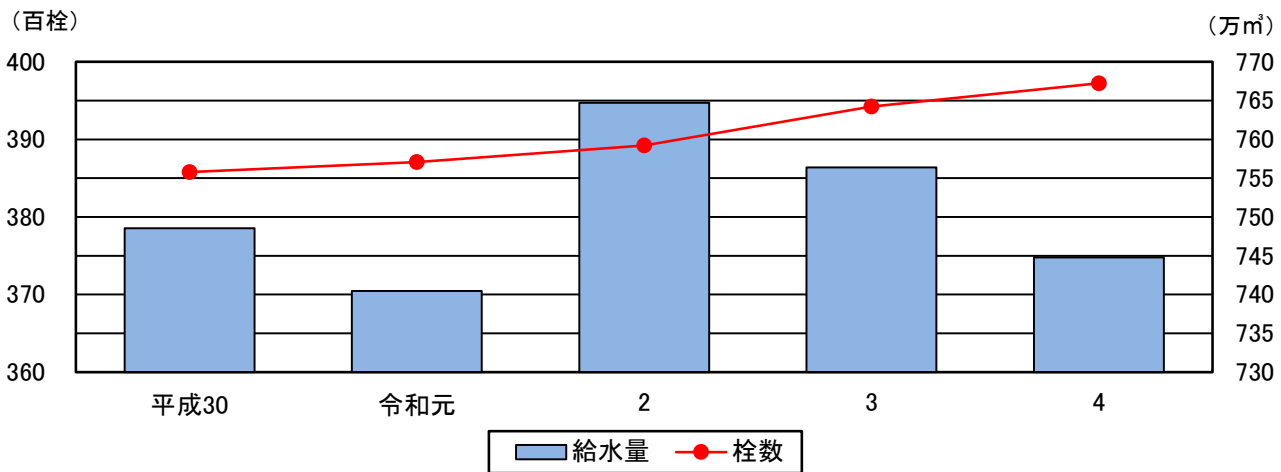


3 都市環境

天然ガス販売量(令和4年度)

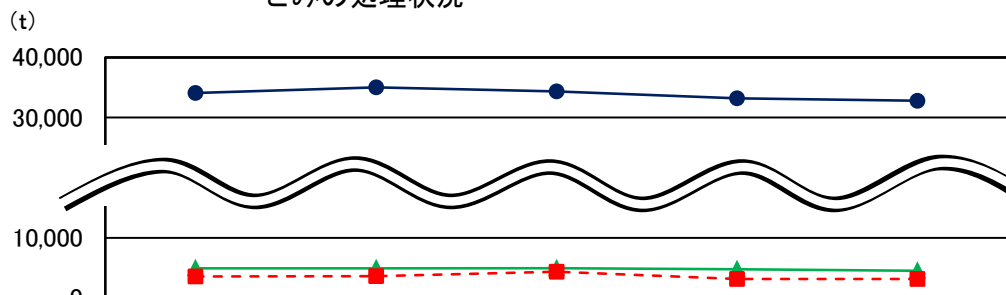


一般家庭用給水量及び給水戸数の推移



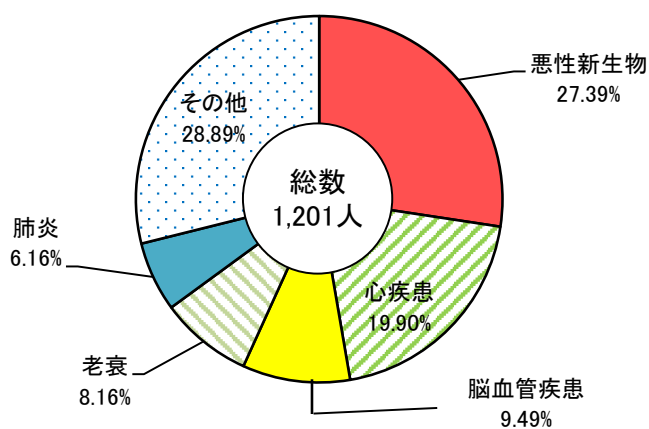
4 保健衛生・清掃

ごみの処理状況



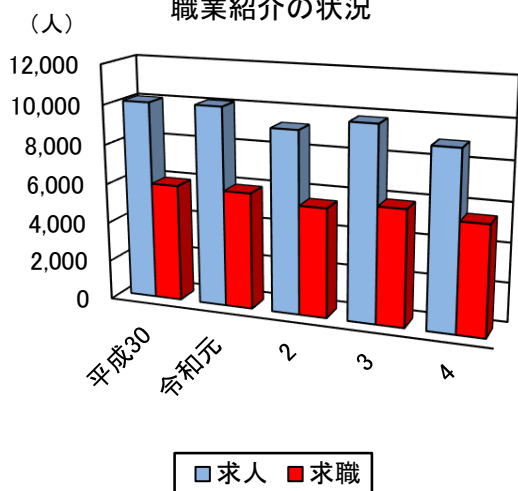
● ごみの搬入量(合計)	34,080	35,025	34,365	33,218	32,805
▲ 再資源化	4,953	4,926	4,954	4,761	4,525
■ 最終埋立処分(焼却灰)	3,602	3,625	4,370	3,168	3,160

主要死因別死亡者割合(令和3年)

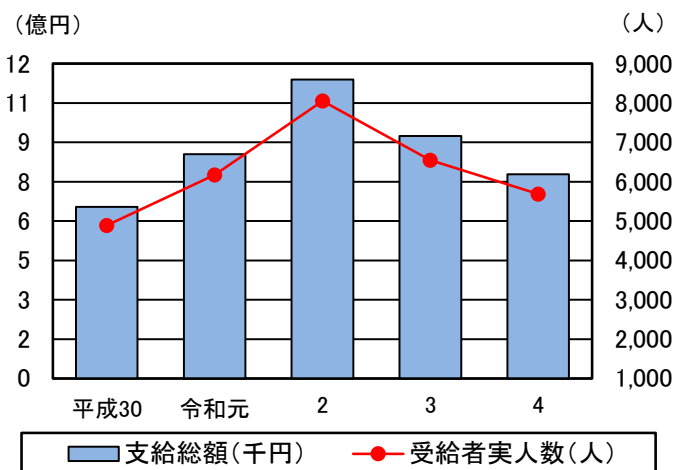


5 労働・社会福祉

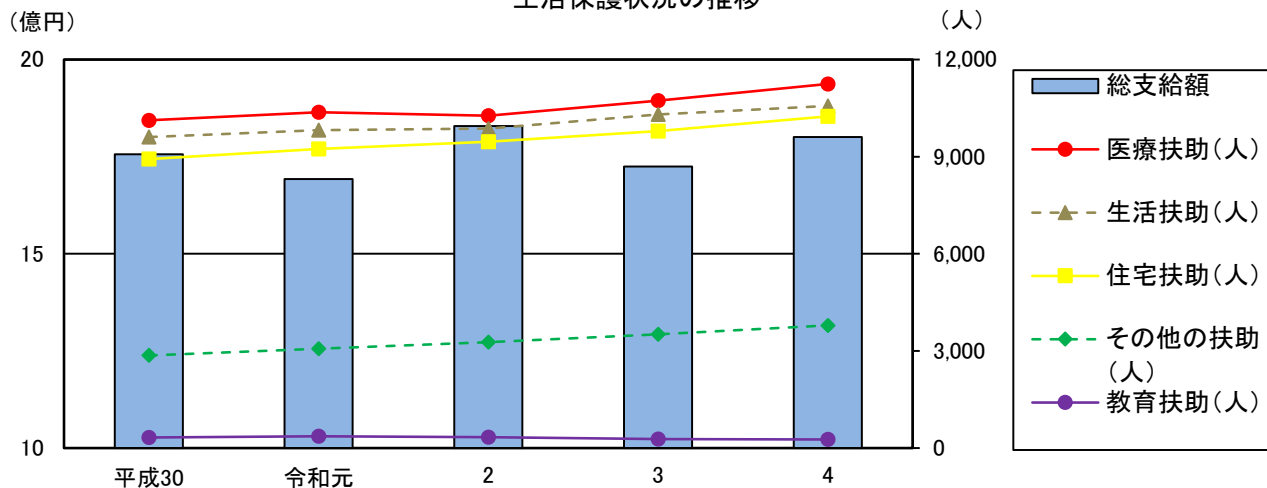
職業紹介の状況




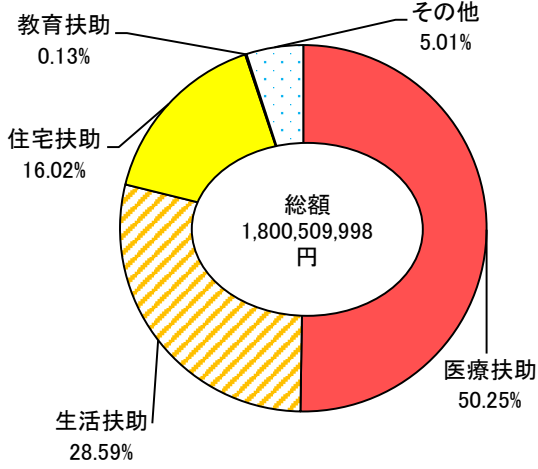
雇用保険受給者人数及び総額



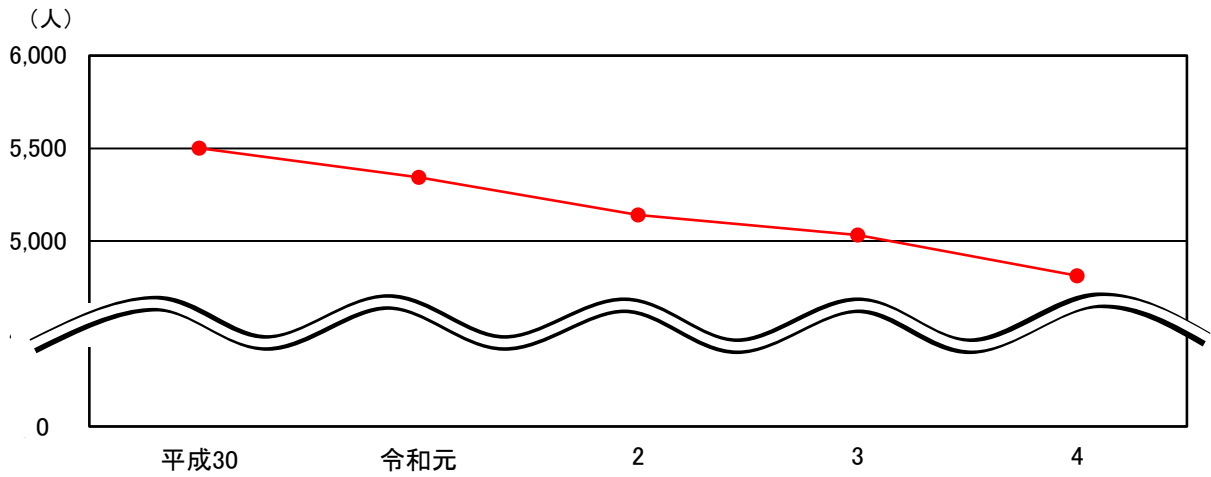
生活保護状況の推移



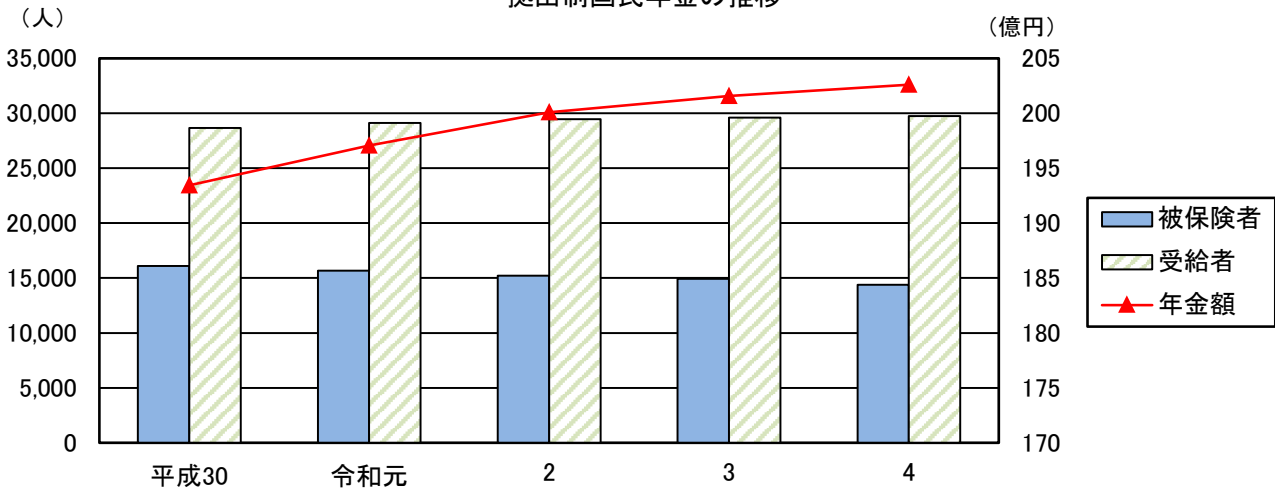
生活保護状況の割合(令和4年度)



児童手当受給者状況

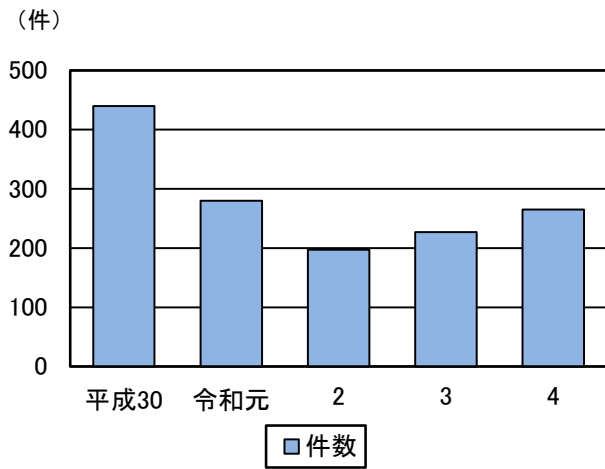


拠出制国民年金の推移

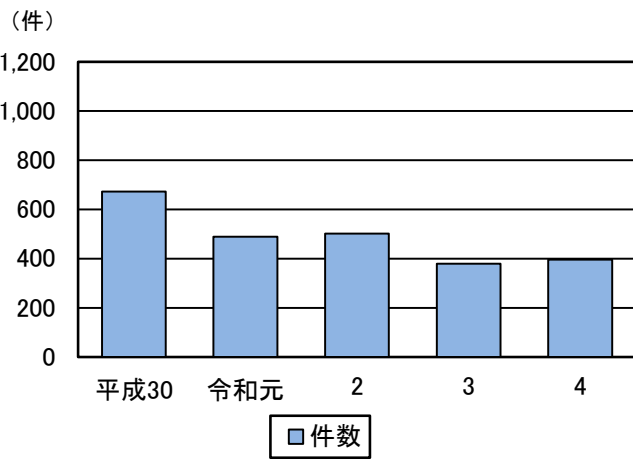


6 警察・消防

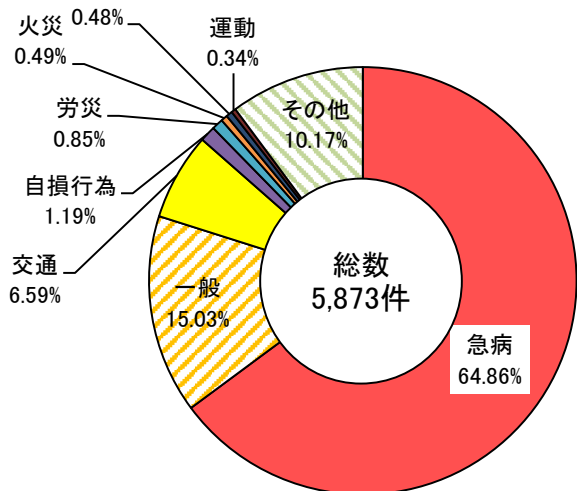
交通事故発生状況(人身事故)



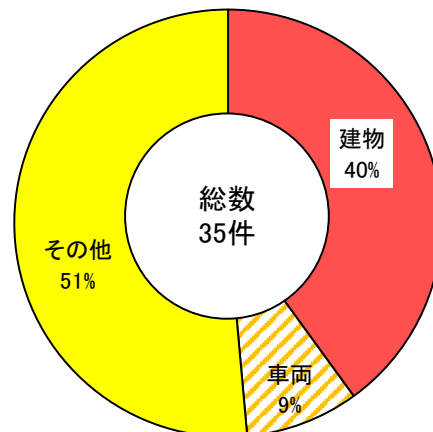
犯罪発生状況



救急活動出動件数状況(令和4年度)

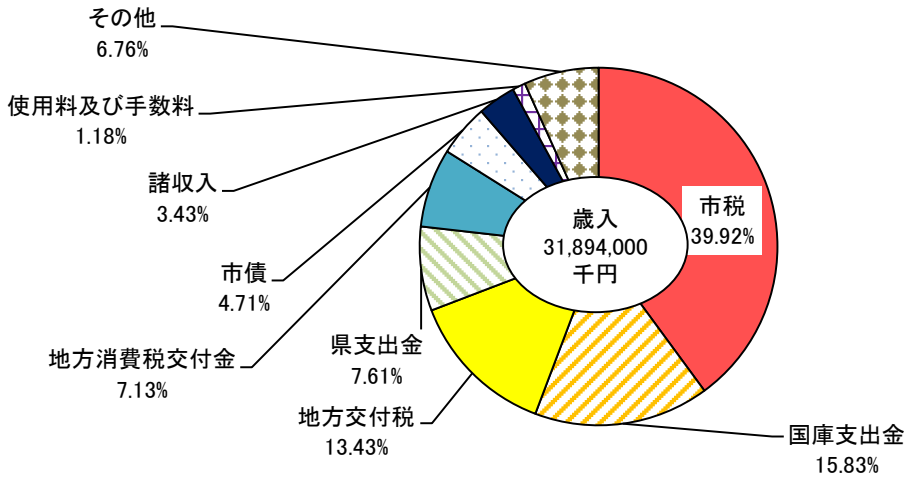


火災発生件数(令和4年度)

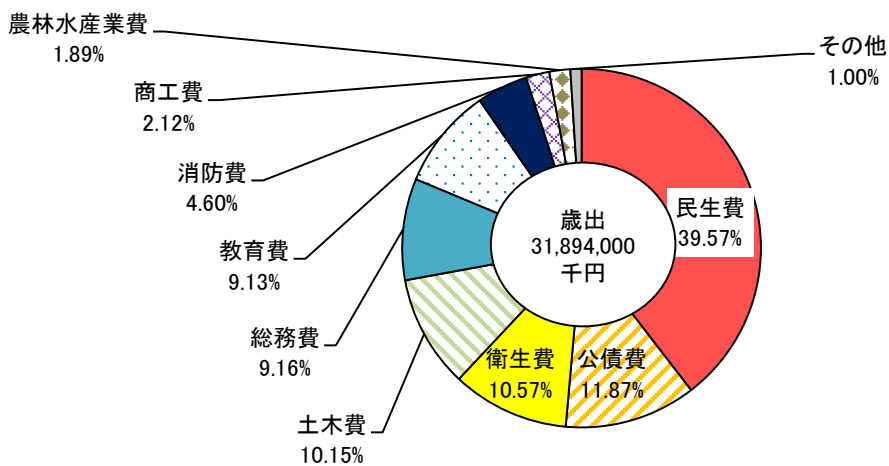


7 財政

令和5年度一般会計予算(歳入)



令和5年度一般会計予算(歳出)



第2部 統計表

1 自然・人口

2 産業経済

3 都市環境

4 都市計画

5 保健衛生・清掃

6 教育文化

7 運輸・通信

8 郵便施設

9 労働・社会福祉

10 警察・消防

11 財政

12 行政

13 選挙

14 主要官公署(施設)一覧

1 自然・人口

(1) 自然

土地地目別構成

単位: km²

令和5年1月1日現在

総数	田	畑	山林	原野	宅地	雑種地	その他
99.92	22.93	12.54	13.76	0.83	19.43	8.50	21.93

資料: 資産税課

(2) 気象

区分 年	天気日数				総降水量 (mm)	風速 (平均) (m/s)	気温 (°C)		
	晴	曇	雨	雪			平均	最高	最低
平成 24年	229	111	26	—	1626.5	1.9	15.4	36.7	-4.7
25	248	99	17	1	1449.5	2.0	16.1	39.9	-4.8
26	252	91	22	—	1634.0	2.0	15.8	37.3	-4.2
27	224	125	16	—	1733.5	2.0	16.3	37.8	-3.5
28	220	128	18	—	1895.5	1.9	16.5	38.7	-4.3
29	239	111	15	—	1704.0	2.0	15.9	37.5	-5.0
30	158	165	42	—	1465.0	2.2	16.9	37.2	-4.5
令和 元年	201	106	58	—	2015.5]	2.1]	17.3]	37.5	-2.9]
2	162	141	63	—	1610.0]	1.2]	17.2]	37.0	-4.0]
3	200	97	68	—	1988.5	2.0	16.2	34.8	-5.0
4	157	147	61	—	1632.0	2.2	15.9	38.0	-4.9
5	195	121	49	—	1515.0	2.2	17.2	37.9	-5.2

区分 年	天気日数				総降水量 (mm)	風速 (平均) (m/s)	気温 (°C)		
	晴	曇	雨	雪			平均	最高	最低
5年 1月	19	7	5	0	33.5	1.9	4.9	16.6	-5.2
2	14	11	3	0	58.5	2.3	6.9	19.7	-2.4
3	13	14	4	0	111.5	2.2	12.3	24.2	0.5
4	14	11	5	0	102.0	2.5	15.9	27.0	4.6
5	14	11	6	0	153.0	2.3	18.5	34.3	8.8
6	7	15	8	0	240.0)	2.1)	22.8)	33.5)	12.9)
7	19	10	2	0	44.5	2.6	27.8	37.9	20.7
8	26	3	2	0	124.0	2.2	28.7	36.8	21.7
9	14	12	4	0	471.5	2.0	26.5	35.2	18.2
10	20	8	3	0	96.5	1.8	18.4	32.9	7.8
11	18	8	4	0	58.5	2.0	14.4	27.4	3.4
12	17	11	3	0	21.5	1.9	8.8	25.2	-2.9

※1 天気日数のデータは、銚子地方気象台の観測値となります。

資料: 気象庁

※2 「)」は準正常値(統計を行う対象資料が許容範囲で欠けていますが、上位の統計を用いる際は一部の例外を除いて正常値(資料が欠けていない)と同等に扱います。)

※3 「)」は資料不足値(統計を行う対象資料が許容範囲を超えて欠けており、通常は統計に用いませんが、極値【最大・最小値】、合計等の統計ではその値以上【以下】であるため、利用できる場合もあります。)

大気汚染測定結果状況

汚染の種類 年	二酸化窒素 NO ₂ (ppm)			光化学オキシダント Ox(ppm)			浮遊粒子状物質 SPM(mg/m ³)			微小粒子状物質 PM _{2.5} (μg/m ³)			
	1日 平均値 の年間 98%値	環境 基準 との 比較	県環境 目標値 との 比較	昼間の1時間値が 0.06ppmを超えた日数、 時間数及び達成率			環境 基準 との 比較	日平均値 の2% 除外値	日平均値 0.10mg/m ³ を超えた日 が2日以上 連続したこと	環境 基準 との 比較	日平均 値の 98%値	年平均 値	環境 基準 との 比較
				日数	時間数	達成率 (%)							
20	0.018	○	○	26	132	97.6	×	0.055	無	○		—	
21	0.017	○	○	29	151	97.2	×	0.044	無	○		—	
22	0.016	○	○	43	200	96.3	×	0.049	無	○		—	
23	0.020	○	○	41	206	96.2	×	0.051	無	○		—	
24	0.020	○	○	44	241	95.6	×	0.039	無	○		—	
25	0.017	○	○	55	288	94.7	×	0.058	無	○		—	
26	0.018	○	○	58	334	93.9	×	0.039	無	○	(23.2)	(10.6)	(○)
27	0.017	○	○	53	317	94.2	×	0.039	無	○	25.2	10.3	○
28	0.014	○	○	53	281	94.9	×	0.033	無	○	25.5	9.9	○
29	0.015	○	○	58	355	93.5	×	0.033	無	○	23.6	9.2	○
30	0.016	○	○	56	309	94.3	×	0.035	無	○	24.0	9.8	○
元	0.012	○	○	45	240	95.6	×	0.031	無	○	22.1	8.6	○
2	0.014	○	○	34	184	96.6	×	0.033	無	○	21.5	8.0	○
3	≪0.007≫	*	*	28	133	97.6	×	0.027	無	○	16.9	7.1	○
4	0.012	○	○	32	147	97.3	×	0.029	無	○	16.6	7.5	○

資料:環境保全課

〔環境基準〕

※ 二酸化窒素

- ・ 1時間値の1日平均値が0.04ppmから0.06ppmまでのゾーン内又はそれ以下であること。
(千葉県環境目標値)日平均値の年間98%値が0.04ppm以下。
- ・ ≪ ≫内は年間の測定時間が6,000時間未満。
- ・ *は評価の対象でないことを表す。

※ 光化学オキシダント

- ・ 1時間値が0.06ppm以下であること。

※ 浮遊粒子状物質

- ・ 1時間値の1日平均値が0.10mg/m³以下であり、かつ1時間値が0.20mg/m³以下であること。

※ 微小粒子状物質

- ・ 1年平均値が15μg/m³以下であり、かつ、1日平均値が35μg/m³以下であること。
- ・ ()内は年間有効測定日数が250日未満。

◎ 測定場所:茂原市高師1247-4(茂原高校脇)千葉県大気測定局。

(3)標 高

茂原地区

水準点番号	所在地		標高(m) R5年1月
	住所	目標	
MB-16	長谷568	長谷神社参道	12.4522
9	東茂原10-10	東茂原公民館	7.2134

東郷地区

水準点番号	所在地		標高(m) R5年1月
	住所	目標	
19	木崎459-6地先	両総用水辰巳橋付近	8.7453
(千)107	千町823-1	光林寺薬師堂	5.5765

豊田地区

水準点番号	所在地		標高(m) R5年1月
	住所	目標	
MB-14	長尾1268-1	大楽地集会所	18.5995
MB-1	北塚43-1	白山比咩神社	8.7271

二宮地区

水準点番号	所在地		標高(m) R5年1月
	住所	目標	
MB-19	国府関1432	旧二宮小学校	18.0049
MB-18	押日417-64	消防団第2支部第3分団機庫	13.7984

鶴枝地区

水準点番号	所在地		標高(m) R5年1月
	住所	目標	
MB-11	立木1283	立木青年館	20.6292
MB-10	三ヶ谷11-3	三ヶ谷自治会館	10.5263

五郷地区

水準点番号	所在地		標高(m) R5年1月
	住所	目標	
MB-3	石神422	石神神社	19.2738
MB-5	早野1004	妙見神社	9.3081

本納地区

水準点番号	所在地		標高(m) R5年1月
	住所	目標	
3931	本納2743-2	平賀先生石碑前	12.4824
44	西野213	稻荷神社	7.3750

新治地区

水準点番号	所在地		標高(m) R5年1月
	住所	目標	
T-11	大沢456-1	北田瓦店付近	71.9688
T-15	下太田150	旧新治小学校	25.2417

豊岡地区

水準点番号	所在地		標高(m) R5年1月
	住所	目標	
48	萱場435-1	須賀神社	6.3759
64	清水2237	清水神社	3.2654

資料:環境保全課

(4) 人 口

国勢調査による人口の推移

区分 年	世帯数	人口			人口密度 (人/km ²)	前回人口との比較	
		総数	男	女		実数	増加率
昭和 5年	5,807	31,014	15,421	15,593	310.8	987	3.3
10	5,996	32,083	15,893	16,190	321.5	1,069	3.4
15	6,239	33,110	16,357	16,753	331.8	1,027	3.2
22	8,772	45,814	22,113	23,701	459.1	12,704	38.4
25	8,678	45,568	21,995	23,573	456.6	△ 246	△ 0.5
30	8,948	46,243	22,439	23,804	463.4	675	1.5
35	10,605	50,471	24,441	26,030	505.8	4,228	9.1
40	12,257	52,875	25,300	27,575	529.9	2,404	4.8
45	14,600	58,203	28,448	29,755	583.3	5,328	10.1
50	17,445	64,942	31,958	32,984	650.8	6,739	11.6
55	20,275	71,521	35,293	36,228	716.7	6,579	10.1
60	22,581	76,929	38,156	38,773	770.9	5,408	7.6
平成 2年	25,640	83,437	41,326	42,111	834.5	6,508	8.5
7	29,832	91,664	45,353	46,311	916.5	8,227	9.9
12	31,949	93,779	46,024	47,755	937.7	2,115	2.3
17	33,691	93,260	45,679	47,581	932.5	△ 519	△ 0.6
22	35,936	93,015	45,913	47,102	930.1	△ 245	△ 0.3
27	36,026	89,688	44,170	45,518	897.6	△ 3,327	△ 3.6
令和 2年	37,120	86,782	42,643	44,139	868.5	△ 2,906	△ 3.2

資料：国勢調査

毎月常住人口による長生郡市世帯数と人口

令和5年4月1日現在

市 町 村 名	世帯数	総数	男	女
茂 原 市	38,001	85,486	42,008	43,478
長 生 郡 計	22,584	54,866	26,928	27,938
一 宮 町	5,154	11,896	5,835	6,061
睦 沢 町	2,492	6,500	3,157	3,343
長 生 村	5,628	13,385	6,561	6,824
白 子 町	4,213	9,907	4,897	5,010
長 柄 町	2,505	6,375	3,127	3,248
長 南 町	2,592	6,803	3,351	3,452

資料：毎月常住人口調査

毎月常住人口による世帯数と人口

各年4月1日現在

区分 年	世帯数	人口		
		総数	男	女
平成 29	36,528	88,948	43,860	45,088
30	36,817	88,324	43,572	44,752
31	37,173	87,655	43,316	44,339
2	37,432	86,938	42,945	43,993
令和 3	37,220	86,502	42,498	44,004
4	37,642	86,054	42,298	43,756
5	38,001	85,486	42,008	43,478

※常住人口とは国勢調査を基にした数字。

資料：毎月常住人口調査

住民基本台帳による人口(令和5年4月1日)

総計	世帯数	男	女	総数
	41,735	43,068	44,028	87,096

茂原地区

	世帯数	男	女	総数
茂原	2,045	2,081	2,182	4,263
高師	2,717	2,649	2,782	5,431
高師町	329	304	287	591
高師台	171	185	192	377
萩原町	476	489	565	1,054
上林	940	1,051	1,058	2,109
鷲巣	410	438	420	858
上茂原	396	396	431	827
箕輪	112	113	102	215
長谷	268	294	277	571
内長谷	150	146	166	312
墨田	81	72	96	168
早野新田	503	477	476	953
東茂原	822	874	925	1,799
大芝	1,318	1,468	1,477	2,945
千代田町	166	158	148	306
八千代	440	367	326	693
道表	173	153	159	312
東部台	1,144	1,270	1,315	2,585
小林飛地	7	7	5	12
中部	333	373	377	750
茂原西	82	85	82	167
小計	13,083	13,450	13,848	27,298

東郷地区

	世帯数	男	女	総数
千町	663	708	698	1,406
六ツ野	960	1,023	1,070	2,093
木崎	716	743	803	1,546
谷本	237	267	284	551
本小轡	454	464	479	943
小轡	102	120	132	252
新小轡	494	492	492	984
七渡	550	597	596	1,193
東郷	2,991	3,046	3,107	6,153
町保	620	609	658	1,267
中之郷飛地	25	23	22	45
川島飛地	66	79	82	161
小計	7,878	8,171	8,423	16,594

豊田地区

	世帯数	男	女	総数
長尾	714	745	791	1,536
大登	41	40	48	88
小林	1,654	1,676	1,643	3,319
渋谷	148	149	163	312
腰当	287	303	283	586
北塚	396	415	400	815
ゆたか	354	456	505	961
小計	3,594	3,784	3,833	7,617

二宮地区

	世帯数	男	女	総数
国府関	273	311	292	603
真名	164	127	167	294
山崎	148	154	146	300
押日	667	717	696	1,413
黒戸	32	39	41	80
庄吉	50	67	52	119
芦網	16	17	17	34
緑ヶ丘	1,453	1,598	1,708	3,306
小計	2,803	3,030	3,119	6,149

鶴枝地区

	世帯数	男	女	総数
上永吉	700	687	747	1,434
下永吉	2,139	2,067	2,179	4,246
猿袋	129	142	152	294
三ヶ谷	396	448	414	862
立木	180	197	189	386
台田	46	49	49	98
野牛	32	35	39	74
中の島町	767	764	792	1,556
小計	4,389	4,389	4,561	8,950

五郷地区

	世帯数	男	女	総数
早野	2,697	2,669	2,636	5,305
綱島	382	425	444	869
中善寺	129	152	163	315
石神	65	70	71	141
八幡原	405	430	423	853
六田台	179	174	189	363
緑町	575	545	535	1,080
長清水	148	132	124	256
小計	4,580	4,597	4,585	9,182

本納地区

	世帯数	男	女	総数
本 納	1,372	1,327	1,397	2,724
榎 神 房	26	38	28	66
高 田	144	167	152	319
小 萱 場	8	6	10	16
法 目	792	843	876	1,719
西 野	152	150	158	308
小 計	2,494	2,531	2,621	5,152

新治地区

	世帯数	男	女	総数
下 太 田	164	207	190	397
上 太 田	132	153	146	299
大 沢	62	73	73	146
柴 名	40	51	45	96
桂	42	55	55	110
吉 井 上	51	64	55	119
吉 井 下	77	95	87	182
小 計	568	698	651	1,349

豊岡地区

	世帯数	男	女	総数
萱 場	308	339	340	679
弓 渡	196	198	203	401
粟 生 野	721	727	686	1,413
御 蔵 芝	116	110	103	213
清 水	145	147	149	296
千 沢	258	257	279	536
南 吉 田	602	640	627	1,267
小 計	2,346	2,418	2,387	4,805

資料:市民課

国籍別外国人住民数

各年4月1日現在

	総数	フィリピン	中国	朝鮮 韓国	タイ	ベトナム	ブラジル	ペルー	アメリカ	その他
平成30	1,168	257	202	210	156	141	27	22	17	136
31	1,297	267	211	210	175	196	28	22	16	172
令和 2	1,430	274	226	208	181	234	33	24	17	233
3	1,390	274	226	206	176	197	35	25	14	237
4	1,365	293	232	203	170	152	35	27	14	239
5	1,530	291	269	219	179	179	39	24	17	313

資料:市民課

住民基本台帳による年齢別人口構成

年齢 \ 区分	令和2年4月1日		
	総数	男	女
総数	88,705	43,879	44,826
0～4	2,558	1,329	1,229
5～9	3,091	1,572	1,519
10～14	3,405	1,766	1,639
15～19	3,830	1,913	1,917
20～24	3,869	2,063	1,806
25～29	3,751	2,029	1,722
30～34	4,114	2,159	1,955
35～39	4,714	2,473	2,241
40～44	5,701	2,963	2,738
45～49	6,820	3,528	3,292
50～54	6,200	3,165	3,035
55～59	5,677	2,853	2,824
60～64	5,910	2,901	3,009
65～69	6,912	3,415	3,497
70～74	7,771	3,723	4,048
75～79	5,993	2,830	3,163
80～84	4,178	1,835	2,343
85～89	2,573	945	1,628
90～94	1,255	356	899
95～99	337	56	281
100以上	46	5	41

年齢 \ 区分	令和3年4月1日		
	総数	男	女
総数	88,073	43,556	44,517
0～4	2,416	1,239	1,177
5～9	3,031	1,544	1,487
10～14	3,385	1,762	1,623
15～19	3,727	1,867	1,860
20～24	3,765	1,976	1,789
25～29	3,754	2,008	1,746
30～34	3,959	2,136	1,823
35～39	4,715	2,459	2,256
40～44	5,324	2,762	2,562
45～49	6,850	3,562	3,288
50～54	6,233	3,178	3,055
55～59	5,753	2,903	2,850
60～64	5,807	2,868	2,939
65～69	6,442	3,167	3,275
70～74	8,356	4,009	4,347
75～79	5,746	2,699	3,047
80～84	4,364	1,950	2,414
85～89	2,731	1,025	1,706
90～94	1,282	363	919
95～99	372	75	297
100以上	61	4	57

年齢 \ 区分	令和4年4月1日		
	総数	男	女
総数	87,664	43,369	44,295
0～4	2,333	1,188	1,145
5～9	2,925	1,484	1,441
10～14	3,381	1,788	1,593
15～19	3,627	1,807	1,820
20～24	3,753	1,957	1,796
25～29	3,743	2,015	1,728
30～34	3,880	2,093	1,787
35～39	4,573	2,394	2,179
40～44	5,172	2,669	2,503
45～49	6,642	3,472	3,170
50～54	6,616	3,371	3,245
55～59	5,761	2,945	2,816
60～64	5,757	2,841	2,916
65～69	6,135	3,033	3,102
70～74	8,199	3,922	4,277
75～79	5,923	2,772	3,151
80～84	4,627	2,084	2,543
85～89	2,813	1,060	1,753
90～94	1,352	392	960
95～99	388	77	311
100以上	64	5	59

年齢 \ 区分	令和5年4月1日		
	総数	男	女
総数	87,096	43,068	44,028
0～4	2,235	1,133	1,102
5～9	2,860	1,471	1,389
10～14	3,325	1,736	1,589
15～19	3,549	1,776	1,773
20～24	3,683	1,912	1,771
25～29	3,782	2,035	1,747
30～34	3,825	2,029	1,796
35～39	4,433	2,339	2,094
40～44	5,042	2,616	2,426
45～49	6,286	3,252	3,034
50～54	6,782	3,504	3,278
55～59	5,897	2,986	2,911
60～64	5,781	2,864	2,917
65～69	6,003	2,990	3,013
70～74	7,709	3,709	4,000
75～79	6,396	2,961	3,435
80～84	4,759	2,129	2,630
85～89	2,905	1,124	1,781
90～94	1,384	414	970
95～99	398	80	318
100以上	62	8	54

資料：市民課

平均年齢

	茂原市	千葉県	全国
平成 7年	39.3歳	38.1歳	39.6歳
12	41.6歳	40.3歳	41.4歳
17	44.2歳	42.4歳	43.3歳
22	46.4歳	44.3歳	45.0歳
27	48.9歳	46.0歳	46.4歳
令和 2年	50.6歳	47.1歳	47.6歳

各年国勢調査

自然動態

区分 年月	出 生			死 亡			自 然 増		
	総数	男	女	総数	男	女	総数	男	女
令和3年	412	200	212	1,212	633	579	△ 800	△ 433	△ 367
令和4年	432	231	201	1303	670	633	△ 871	△ 439	△ 432
1月	43	21	22	125	63	62	△ 82	△ 42	△ 40
2月	32	14	18	107	56	51	△ 75	△ 42	△ 33
3月	42	27	15	120	61	59	△ 78	△ 34	△ 44
4月	26	14	12	109	59	50	△ 83	△ 45	△ 38
5月	32	20	12	99	55	44	△ 67	△ 35	△ 32
6月	37	18	19	94	52	42	△ 57	△ 34	△ 23
7月	43	21	22	105	56	49	△ 62	△ 35	△ 27
8月	37	21	16	133	75	58	△ 96	△ 54	△ 42
9月	41	18	23	96	47	49	△ 55	△ 29	△ 26
10月	33	17	16	104	49	55	△ 71	△ 32	△ 39
11月	40	25	15	108	49	59	△ 68	△ 24	△ 44
12月	26	15	11	103	48	55	△ 77	△ 33	△ 44

資料：市民課

社会動態

区分 年月	転 入			転 出			社 会 増		
	総数	男	女	総数	男	女	総数	男	女
令和3年	3,074	1,693	1,381	2,702	1,446	1,256	372	247	125
令和4年	3,316	1,838	1,478	2,870	1,540	1,330	446	298	148
1月	226	126	100	160	85	75	66	41	25
2月	200	117	83	189	97	92	11	20	△ 9
3月	531	298	233	510	251	259	21	47	△ 26
4月	306	161	145	273	152	121	33	9	24
5月	306	162	144	249	134	115	57	28	29
6月	270	141	129	237	136	101	33	5	28
7月	251	139	112	223	124	99	28	15	13
8月	281	150	131	233	132	101	48	18	30
9月	222	131	91	220	127	93	2	4	△ 2
10月	242	155	87	199	103	96	43	52	△ 9
11月	251	129	122	160	86	74	91	43	48
12月	230	129	101	217	113	104	13	16	△ 3

資料：市民課

2 産業経済

(1) 産業分類別 15才以上

各年10月1日現在

産業分類別(人)	平成12年	平成17年	平成22年	平成27年	令和2年
総数	46,542	44,836	43,024	40,562	38,828
第一次産業	2,058	1,880	1,238	1,298	1,246
農業	2,050	1,871	1,223	1,282	1,233
林業・狩猟業	6	4	13	12	11
漁業・水産養殖業	2	5	2	4	2
第二次産業	15,701	13,209	11,661	10,430	9,980
鉱業	151	86	121	111	144
建設業	4,465	4,082	3,486	3,176	3,143
製造業	11,085	9,041	8,054	7,143	6,693
第三次産業	28,592	29,309	27,902	26,802	26,464
電気・ガス・熱供給	501	417	370	324	328
運輸・通信業	2,672	2,812	2,799	2,580	2,579
卸・小売業・飲食店	9,657	9,725	9,040	8,168	7,690
金融・保険業	1,067	930	881	806	721
不動産業	507	544	620	680	657
サービス業	12,287	12,941	12,439	12,720	13,076
公務	1,901	1,940	1,753	1,524	1,413
分類不能の産業	191	438	2,223	2,032	1,138

資料：国勢調査

(2) 工業

工業の推移

各年6月1日現在

年度 \ 区分	事業所数	従業者数	製造品出荷額等(万円)
平成 28	89	5,603	23,225,660
29	72	5,405	20,554,384
30	77	5,678	19,407,148
令和 元	81	6,022	20,041,387
2	84	5,365	18,685,868
3	85	4,936	17,631,244
4	101	5,115	19,543,323

※ 平成28・29・30・令和元・2・3年は経済センサス-活動調査・工業統計調査。

令和4年は経済構造実態調査による。

※従業者3人以下の事業所は除く。

産業分類別の状況

令和4年6月1日現在

産業分類	事業所数	従業者数	製造品出荷額等(万円)
総数	101	5,115	19,543,323
食料品	6	309	313,493
飲料・たばこ	-	-	-
繊維	3	46	15,472
木材・木製品	1	9	X
家具・装備品	3	530	2,587,144
パルプ・紙	2	16	X
印刷	9	182	244,479
化学	10	1,048	5,574,508
石油・石炭	-	-	-
プラスチック	7	110	180,409
ゴム	1	10	X
なめし革	-	-	-
窯業・土石	4	102	557,631
鉄鋼	2	222	X
非鉄	2	36	X
金属製品	10	176	326,360
はん用機械	4	83	188,947
生産用機械	16	236	495,684
業務用機械	3	71	100,888
電子・デバイス	5	1,591	6,172,355
電気機械	7	175	218,320
情報通信機械	-	-	-
輸送用機械	2	94	X
その他	4	69	183,330
Xの合計			2,384,303

※従業者3人以下の事業所は除く。

資料:経済構造実態調査



令和2年		令和3年		令和4年	
市	製造品出荷額等	市	製造品出荷額等	市	製造品出荷額等
市原市	406,664,255	市原市	396,919,570	市原市	425,006,004
千葉市	127,602,223	千葉市	121,453,724	千葉市	128,345,791
袖ヶ浦市	98,905,033	袖ヶ浦市	90,099,147	袖ヶ浦市	97,220,495
君津市	73,181,709	船橋市	69,626,789	君津市	90,348,762
船橋市	67,788,623	君津市	58,511,082	船橋市	73,539,257
野田市	44,701,492	野田市	49,222,093	野田市	60,023,871
市川市	37,523,547	松戸市	37,105,572	市川市	43,675,334
松戸市	33,725,563	市川市	31,703,062	松戸市	35,413,370
佐倉市	33,525,350	佐倉市	30,390,942	佐倉市	32,350,782
成田市	27,287,005	柏市	25,064,336	柏市	28,354,318
〃		〃		〃	
茂原市	18,685,868	茂原市	17,631,244	茂原市	19,543,323
県内第14位/54市町村中		県内第14位/54市町村中		県内第14位/54市町村中	

※令和2年は工業統計調査。令和3年は経済センサス-活動調査。令和4年は経済構造実態調査による。

(3) 商業

商業の推移

年	区分	事業所数	従業者数	年間商品販売額(万円)
平成16年		1,136	8,136	19,994,304
19		1,041	7,788	20,682,487
24		750	6,218	18,760,300
26		740	6,058	19,002,700
28		749	6,674	21,526,500
令和3		713	6,704	17,953,300

※平成16・19・26年は各年7月1日現在の商業統計調査、平成24年は2月1日現在、平成28年、令和3年は6月1日現在の経済センサス-活動調査による。

※平成26年調査は、日本標準産業分類の改定及び調査設計の大幅変更を行ったことに伴い、平成19年調査の数値とは接続しない。また、商業統計調査と経済センサス-活動調査の比較については、集計対象範囲の違いに留意すること。



産業分類	区分	事業所数	従業者数	年間商品販売額 (百万円)	売り場面積(m ²)
総数		713	6,704	179,533	-
卸売業		132	1,089	66,205	-
各種商品		2	10	X	-
繊維品		-	-	-	-
衣服・身のまわり品		3	13	X	-
農畜産物・水産物		13	112	5,920	-
食料・飲料		13	131	3,167	-
建築材料		15	72	3,960	-
化学製品		9	143	5,089	-
石油・鉱物		2	28	X	-
鉄鋼製品		3	12	X	-
非鉄金属		-	-	-	-
再生資源		5	50	220	-
産業機械器具		13	95	4,713	-
自動車		16	167	10,567	-
電気機械器具		7	38	X	-
その他の機械器具		2	9	X	-
家具・建具・じゅう器等		3	19	1,022	-
医薬品・化粧品等		9	108	15,556	-
紙・紙製品		1	2	X	-
他に分類されない卸売業		16	80	3257	-
小売業計		581	5,615	113,328	149,903
百貨店・総合スーパー		1	61	X	X
その他の各種商品小売業		-	-	-	-
織物・衣服身のまわり品小売業		71	388	6,228	20,331
飲食料品小売業		164	2,258	37,375	35,755
自動車・自転車・機械器具小売業		99	799	24,580	15,466
その他小売業		227	1990	X	X
無店舗小売業		19	119	4,608	-

資料: 経済センサス-活動調査

※管理・補助的経済活動のみを行う事業所、産業細分類が格付不能の事業所、卸売の商品販売額(仲立手数料を除く)、小売の商品販売額及び仲立手数料のいずれの金額も無い事業所は含みません。

そのため、次ページの卸売業・小売業の事業所数・従業者数とは数字が異なります。



(4) 事業所

事業所の推移

年 区分	平成24年	26年	28年	令和元年	3年
事業所数	3,412	3,482(30)	3,303	3,852	3,329(28)
従業者数	35,524	36,291(944)	33,661	…	35,012(1,072)

※平成26・令和元年は経済センサス-基礎調査、24・28・3年は経済センサス-活動調査による。

※()内は公務で内数。ただし、平成24・28年・令和元年は公務を除く。

※令和元年経済センサス-基礎調査から調査方法が異なるため、平成28年との差数が、そのまま増減を示すものではありません。

産業分類別事業所・従業者数

令和3年6月1日現在

産業分類 区分	農 林 漁 業	鉱 業	建 設 業	製 造 業	・・電 水熱 道供 業給ス	情 報 通 信 業	郵 運 便 輸 業	小 卸 売 業	保 金 融 業
事業所数	19	2	330	163	14	21	56	800	66
従業者数	181	178	2,242	5,549	273	52	1,277	7,614	820

つづき

産業分類 区分	物 品 動 産 業	サ 専 門 技 術 研 究 開 発 業	サ 宿 泊 業	娯 楽 業	サ 生 活 関 連 業	支 教 育 援 学 習 業	医 療 福 祉	ビ 複 合 事 業	さ れ な い も の 類	サ 他 に ビ ス 類	総 数
事業所数	174	137	419	388	126	335	19	232			3,301
従業者数	580	897	3,285	1,767	1,096	5,680	582	1,867			33,940

資料：経済センサス-活動調査

(5) 農 業

専兼、主副別農家数

各年2月1日現在

年 区分	総農家数	専業	一種兼業	二種兼業	主業	準主業	副業
平成 12年	1,902	258	163	1,481	276	557	1,069
17	1,569	273	155	1,141	244	445	880
22	1,371	250	201	920	212	330	829
27	1,164	263	140	761	157	239	768
令和 2年	928	…	…	…	104	123	701

※平成27年までは販売農家、令和2年からは個人経営体による数値。

資料：農林業センサス

地区農家人口および農業従事者

令和2年2月1日現在

地区	農家数	農 家 人 口			農 業 従 事 者		
		総数	男	女	総数	男	女
総 数	928	3,070	1,561	1,509	2,158	1,254	904
東 郷	156	517	259	258	369	208	161
豊 田	72	228	114	114	171	95	76
二 宮	105	333	175	158	226	143	83
茂 原	63	203	112	91	144	91	53
鶴 枝	84	306	163	143	213	124	89
五 郷	102	345	163	182	237	135	102
豊 岡	172	573	285	288	405	228	177
本 納	102	337	176	161	242	141	101
新 治	72	228	114	114	151	89	62

※五郷に墨田を含む。

資料：農林業センサス

※「農家」とは、平成27年までは販売農家。令和2年からは個人経営体のことを指す。

経営耕地面積(個人経営体)

令和2年2月1日現在

地区	総 数(a)	田(a)	畑(a)	樹園地(a)
総 数	148,372	126,052	21,898	422
東 郷	35,277	28,459	6,676	142
豊 田	11,356	9,963	1,382	11
二 宮	11,445	11,021	424	—
茂 原	8,465	7,819	585	61
鶴 枝	9,661	9,404	256	1
五 郷	10,667	10,103	564	—
豊 岡	34,777	26,883	7,494	—
本 納	18,469	14,834	3,488	147
新 治	8,655	7,566	1,029	60

※五郷に墨田を含む。

資料：農林業センサス

主要販売農産物作付け農家数と作付面積

各年2月1日現在

名称	平成17年		平成22年		平成27年		令和2年	
	販売農家	面積(ha)	販売農家	面積(ha)	販売農家	面積(ha)	個人経営体	面積(ha)
稲	1,469	1,395	1,272	1,331	1,059	1,237	830	1,161
ね ぎ	330	85	202	...	190	50	129	X
タ バ コ	14	35	10	...	6	17
キ ャ ベ ツ	163	5	84	...	91	5	28	4
里 芋	161	4	58	...	86	4	28	2
大 根	213	5	79	...	122	5	33	X
な す	215	4	74	...	93	3	26	1

※稲は肥料用を除く

資料：農林業センサス

(6) 金融

主要金融機関数

令和4年

区分	総数	普通銀行	信用組合	信用金庫	労働金庫	郵便局	農協
店舗数	32	7	4	1	1	15	4

資料: 商工観光課

茂原市中小企業融資制度利用状況

年度	区分	申込		貸付		貸付内訳(業種別件数)				
		件数	金額(千円)	件数	金額(千円)	商業	工業	サービス業	建設業	その他
平成 30		64	458,250	62	439,750	14	2	7	28	11
元		74	547,250	71	509,250	17	2	16	25	11
令和 2		41	358,020	36	319,020	10	2	6	10	8
3		27	211,000	25	202,000	4	3	6	10	2
4		40	305,340	35	268,240	5	6	4	18	2

つづき

貸付内訳(目的別)			
運転資金		設備資金	
件数	金額(千円)	件数	金額(千円)
60	422,750	2	17,000
61	450,200	10	59,050
35	314,500	1	4,520
21	173,900	4	28,100
33	247,500	2	20,740

資料: 商工観光課



3 都市環境

(1) 道路

道路の状況

区分	実延長(m)	道路		舗装率
		舗装道(m)	未舗装道(m)	
国道	16,005	16,005	-	100
県道	54,199	54,199	-	100
市道	843,395.2	797,051.1	46,344.1	94.5

※基準日 国道・県道: 令和4年4月1日

資料: 長生土木事務所管理課

市道: 令和5年4月1日

土木管理課

(2) 住 宅

市営住宅の管理戸数

区分	年度				
	平成30	令和元	2	3	4
新 築	—	—	—	—	—
用 途 廃 止	—	28	55	200	—
住 宅 戸 数	758	730	675	475	475

資料: 建築課

(3) 建 築

用途別建築確認申請(新築のみ)

年度	区分	総 数	専用住宅	共同住宅 (アパート含)	店舗 (併用含)	工場	公共用 建物	その他
令和 元	373	299	18	13	3	1	39	
2	353	314	8	10	0	2	19	
3	477	410	31	9	2	1	24	
4	451	374	35	10	5	2	25	

資料: 建築課

4 都市計画

(1) 都市計画

用途地域の決定状況

令和3年12月28日現在

都市計画施設等の状況

令和4年11月22日現在

用途地域	面積(ha)	割合(%)	都市計画区域	10,001 ha
第1種低層住居専用地域	226	13.9	都市計画施設	道 路 52.08 km
第1種中高層住居専用地域	333	20.5		都市高速 6.78 km
第2種中高層住居専用地域	5.2	0.3		※うち 3.28 km
第1種住居地域	598	37.0		駐 車 場 1ヶ所
第2種住居地域	52	3.2	地域区域	防火地域 3.1 ha
準住居地域	55	3.4		準防火域 37 ha
近隣商業地域	30	1.8		高度利用区 1.2 ha
商業地域	40	2.5		駐 車 場 整備地区 76 ha
準工業地域	49	3.0	市街地再開発 1.2 ha	
工業地域	234	14.4	土地区画整理事業 (1地区) 10.7 ha	
計	1,622.2	100.0	地区計画区域	176.1 ha

資料: 都市計画課

公園の現況

令和5年4月1日現在

公園種別		公園名	所在地	面積(ha)	
都市基幹公園	総合	茂原公園	高師1325-1	16.08(16.08)	
	運動	富士見公園	東郷2078	5.67(6.9)	
住 区 基 幹 公 園	近隣	萩原公園	上林173-9	1.06(1.06)	
		高久蓮池公園	緑ヶ丘4丁目8-1	2.70(2.70)	
		北公園	本納3210-22	1.11	
	街 区	あゆのや公園	高師町2丁目4	0.18(0.18)	
		千代田公園	千代田町2丁目8-12	0.24(0.24)	
		中の島公園	中の島町524	0.64(0.64)	
		高師中央公園	高師町1丁目12	0.09	
		高師公園	高師町3丁目13	0.19(0.19)	
		西町公園	茂原1323-1	0.06	
		本町公園	茂原190-5	0.15(0.15)	
		下井戸公園	八千代2丁目8	0.44(0.44)	
		川中島公園	八千代1丁目6	0.16(0.16)	
		明光公園	八千代3丁目5	0.20(0.20)	
		道表公園	道表22	0.11(0.11)	
		長清水公園	長清水64	0.26(0.26)	
		問屋町北公園	小林1978-41	0.11(0.11)	
		問屋町南公園	小林1611-3	0.21(0.21)	
		東郷公園	東郷1004-1	0.34(0.34)	
		吉野公園	東部台1丁目4	0.20(0.20)	
		広島公園	東部台2丁目6	0.21(0.21)	
		三貫野公園	東部台3丁目14	0.28(0.28)	
		大野公園	東部台2丁目36	0.20(0.20)	
		菖蒲谷公園	東部台1丁目13	0.20(0.20)	
		東部台中央公園	東部台2丁目15	0.42(0.42)	
		押日第1公園	押日705-33	0.22(0.22)	
		押日第2公園	国府関1934-2	0.11(0.11)	
		上茂原公園	上茂原220-89	0.22(0.22)	
		緑町A公園	緑町37-1	0.16(0.16)	
		春日野公園	高師3001-7	0.11(0.11)	
		西ノ前公園	小林3706-1	0.18(0.18)	
		町保公園	高師542-16	0.11(0.11)	
		ひばり公園	緑ヶ丘1丁目18	0.35(0.35)	
		いなほ公園	緑ヶ丘1丁目54	0.32(0.32)	
		おしどり公園	緑ヶ丘2丁目13-1	0.19(0.19)	
		ふじの木公園	緑ヶ丘3丁目31-2	0.31(0.31)	
		くりの実公園	緑ヶ丘4丁目42	0.30(0.30)	
		どんぐり公園	緑ヶ丘5丁目23-5	0.35(0.35)	
		小鳥の森公園	緑ヶ丘3丁目34-1	0.57	
		東公園	本納3210-45	0.48	
		南公園	本納3210-44	0.19	
		鷺巣公園	鷺巣705	0.27	
		高師鶴舞公園	高師台3丁目4-1	0.36	
		高師新城公園	高師台1丁目4	0.13	
	鶴島公園	茂原西13	0.17		
	緑道	富士見緑道	東郷1516-1	1.34(1.34)	
	大規模	広域	長生の森公園	押日816-1	10.22(48.19)

※()内は都市計画決定面積。

資料:都市整備課

地価公示、県基準地価格

単位：千円/㎡

	所在地	元年度	前年比 (%)	2年度	前年比 (%)	3年度	前年比 (%)	4年度	前年比 (%)	5年度	前年比 (%)
公	長清水17番	31.9	0.0	31.3	△1.9	30.7	△1.9	30.1	△2.0	29.5	△ 2.0
公	萩原町1丁目37番	36.3	0.0	36.3	0.0	36.3	0.0	36.3	0.0	36.3	0.0
公	道表2番17	39.3	0.8	39.6	0.8	39.7	0.3	39.7	0.0	39.7	0.0
公	長尾字田尻 2333番14	29.2	0.0	29.2	0.0	29.2	0.0	29.2	0.0	29.2	0.0
公	東茂原字古川 13番103	22.9	0.0	22.9	0.0	22.9	0.0	22.9	0.0	22.9	0.0
公	下太田字日ノ詰 80番1	11.5	0.0	11.5	0.0	11.5	0.0	11.5	0.0	11.5	0.0
公	千代田町1丁目 4番2	106.0	0.0	106.0	0.0	106.0	0.0	106.0	0.0	106.0	0.0
公	八千代2丁目 12番10外	44.0	△0.2	43.1	△2.0	42.2	△2.1	41.3	△2.1	40.5	△ 1.9
公	小林字南向田 2003番1外	47.6	0.4	47.8	0.4	48.0	0.4	48.2	0.4	48.4	0.4
公	木崎字仲道305番9	35.2	0.3	35.3	0.3	35.4	0.3	35.5	0.3	35.6	0.3
県	六田台158番	17.5	0.0	17.5	0.0	17.5	0.0	17.5	0.0	17.5	0.0
県	茂原字北三貫野 1503番8	35.6	1.7	35.7	0.3	35.8	0.3	35.9	0.3	36.0	0.3
県	中の島町398番	26.3	0.0	26.1	△0.8	26.0	△0.4	26.0	0.0	26.0	0.0
県	茂原字森川町 381番	33.0	0.0	33.0	0.0	33.0	0.0	33.0	0.0	33.0	0.0
県	緑町13番3	26.6	△0.4	25.8	△3.0	25.4	△1.6	25.0	△1.6	24.6	△ 1.6
県	北塚字生内 1195番74	18.6	0.0	18.6	0.0	18.6	0.0	18.6	0.0	18.6	0.0
県	東部台3丁目 15番2	32.8	0.3	32.9	0.3	33.0	0.3	33.1	0.3	33.2	0.3
県	東郷字富士見 1665番3	20.7	0.0	20.7	0.0	20.7	0.0	20.7	0.0	20.7	0.0
県	本納字内宿 3052番2外	21.0	0.0	20.9	△0.5	20.8	△0.5	20.7	△0.5	20.6	△ 0.5
県	柴名字中谷 69番1	10.7	0.0	10.7	0.0	10.7	0.0	10.7	0.0	10.7	0.0
県	緑ヶ丘3丁目 22番8	-	-	-	-	24.1	-	24.2	0.4	25.0	3.3
県	高師台3丁目 5番7	-	-	-	-	-	-	31.9	-	31.9	0.0
県	茂原字浜町 447番11外	35.3	0.0	35.3	0.0	35.3	0.0	35.3	0.0	35.3	0.0
県	町保字高師野 7番104	67.9	0.0	67.9	0.0	67.9	0.0	67.9	0.0	67.9	0.0
県	小林字芝 2545番1外	34.8	0.0	34.8	0.0	34.8	0.0	34.8	0.0	34.8	0.0
県	東郷字富士見 1812番1外	11.8	0.0	11.8	0.0	11.8	0.0	11.8	△0.1	11.8	0.0

資料：都市計画課

(2) 上下水道

公共用下水道の水洗化状況

令和5年4月1日現在

区分 名称	平成 30年度 水洗化 世帯数	令和 元年度 水洗化 世帯数	2年度 水洗化 世帯数	3年度 水洗化 世帯数	4年度 水洗化 世帯数	4年度末 水洗化可能 世帯数	4年度末 水洗化率
千代田	1,833	1,842	1,847	1,852	1,856	1,857	99.9%
本町	1,577	1,589	1,595	1,606	1,624	1,631	99.6%
町保	3,800	3,832	3,848	3,863	3,891	3,904	99.7%
早野第三	1,723	1,731	1,738	1,748	1,764	1,765	99.9%
早野第一	960	962	962	962	965	996	96.9%
富士見第二	616	618	622	623	627	675	92.9%
山崎	1,723	1,734	1,750	1,781	1,812	1,812	100.0%
富士見第一	706	710	714	717	737	768	96.0%
三貫野	2,652	2,709	2,765	2,827	2,886	3,707	77.9%
東郷	132	134	134	136	137	141	97.2%
早野第二	783	795	801	813	831	1,163	71.5%
区域外	1,399	1,428	1,442	1,458	1,478	1,478	100.0%
計	17,904	18,084	18,218	18,386	18,608	19,897	93.5%

資料：下水道課

上水道用途別給水の推移

水量単位：m³

区分 年度	総数		家事用		官公署・工場 及び営業用		浴場・学校 プール用		臨時用	
	栓数	給水量	栓数	給水量	栓数	給水量	栓数	給水量	栓数	給水量
平成 30	41,282	9,462,254	38,579	7,485,310	2,648	1,959,003	11	12,561	44	5,380
令和 元	41,380	9,352,946	38,709	7,404,553	2,624	1,930,425	11	10,407	36	7,561
2	41,615	9,454,003	38,923	7,647,055	2,638	1,804,552	11	768	43	1,628
3	42,149	9,330,820	39,424	7,563,889	2,660	1,762,344	10	3,102	55	1,485
4	42,479	9,189,660	39,724	7,447,933	2,689	1,736,841	10	3,419	56	1,467

資料：長生郡市広域市町村圏組合水道部

(3) ガス

天然ガス生産量

区分 年度	生産量(千Nm ³)	生産額(販売)(千円)	坑井数(坑)
平成 30	101,133	3,107,505	148
令和 元	98,007	2,097,116	147
2	96,061	3,409,956	150
3	96,849	4,227,887	132
4	96,061	4,240,167	136

資料：関東天然瓦斯開発(株)・(株)合同資源・三井化学(株)

天然ガス販売量状況

単位:千Nm³

区分 年度	総数	原材料	燃料用		
			計	都市ガス	圧縮ガス
平成30	71,053	354	70,699	68,975	1,724
令和元	70,837	387	70,450	68,780	1,670
2	67,241	356	66,885	65,367	1,518
3	46,695	0	46,695	45,126	1,569
4	45,880	0	45,880	44,240	1,640

資料: 関東天然瓦斯開発(株)・(株)合同資源

ガス供給状況

業種 年度	ガス供給量(販売量) 千m ³ (39MJ/m ³ 換算)				ガス供給戸数 (年間延戸数)				1戸1ヶ月当たり平均使用量 m ³ (39MJ/m ³ 換算)			
	家庭用	商業用	工業用	その他	家庭用	商業用	工業用	その他	家庭用	商業用	工業用	その他
平成30	12,510	3,537	13,641	2,796	317,915	18,681	483	5,911	39.3	189.3	28,242.7	473
令和元	12,758	3,349	13,077	2,768	319,668	18,499	481	5,903	39.9	181	27,187.1	468.9
2	12,719	2,950	12,701	2,724	319,515	18,055	468	5,969	39.8	163.4	27,138.9	456.4
3	12,561	2,802	12,243	2,751	321,143	17,816	472	5,945	39.1	157.3	25,939.6	462.7
4	12,786	3,010	12,593	2,956	323,831	17,725	472	5,833	39.5	169.8	26,679.4	506.8

資料: 大多喜ガス(株)

※数値は、大多喜ガス茂原地区のサービス区域の数値データであり、
夷隅郡大多喜町、長生郡一宮町・睦沢町・長生村を含む。



5 保健衛生・清掃

(1) 保健衛生

医療施設数(茂原市内) 令和5年3月31日現在

病院	診療所	歯科診療所	助産所	薬局
8	66	57	1	58

資料:長生健康福祉センター

医療関係従事者数(茂原市内) 令和2年12月31日現在

医師	歯科医師	薬剤師	看護師・ 准看護師	保健師	助産師
116(5)	86(1)	203(45)	802	40	20

資料:長生健康福祉センター

※()内は医療施設に従事しない者で外数。

環境衛生関係施設数(茂原市内) 令和5年3月31日現在

理容所	美容所	クリーニング (取次所含む)	公衆浴場等	旅館・ホテル 簡易宿泊所	興行場
112	204	50	10	16	2

資料:長生健康福祉センター

茂原市内主要死因別死亡者数(概要) 令和3年

順位	死因	総数	男	女	率(人口10万人対)
1	悪性新生物	329	203	126	380.7
2	心疾患	239	112	127	276.5
3	老衰	114	35	79	131.9
4	脳血管疾患	98	49	49	113.4
5	肺炎	74	43	31	85.6
小計		854	442	412	
その他		347	186	161	
死亡者計		1,201	628	573	

資料:長生健康福祉センター

平均寿命と健康寿命(平均自立期間)の状況 令和元年

	年齢	男			女		
		平均余命	平均自立期間	平均要介護期間	平均余命	平均自立期間	平均要介護期間
千葉県	65	19.70	18.12	1.58	24.37	20.99	3.38
	70	15.78	14.18	1.60	19.92	16.51	3.41
	75	12.26	10.64	1.62	15.70	12.26	3.43
	80	9.06	7.43	1.62	11.73	8.32	3.42
	85	6.29	4.71	1.58	8.23	4.96	3.27
茂原市	65	19.12	17.61	1.51	23.53	20.38	3.15
	70	15.17	13.66	1.51	19.13	15.96	3.18
	75	11.77	10.22	1.55	14.99	11.77	3.22
	80	8.63	7.00	1.63	11.14	7.89	3.24
	85	5.81	4.23	1.58	7.78	4.63	3.14

資料:千葉県庁健康福祉部健康づくり支援課

国民健康保険加入状況

区分 年度	世帯数	被保険者数	加入率	
			世帯	人員
平成 30	14,340	22,504	35.4	25.2
令和 元	14,030	21,733	34.4	24.5
2	13,895	21,291	33.9	24.2
3	13,643	20,638	33.0	23.5
4	13,097	19,489	31.4	22.4

資料：国保年金課

療養諸費用額負担金

区分 年度	件数	費用額	保険者負担金	一部(本人) 負担額等
平成 30	407,859	8,172,531,572	5,964,656,878	2,207,874,694
令和 元	396,218	8,417,698,999	6,179,046,832	2,238,652,167
2	358,962	7,933,173,950	5,899,471,516	2,033,702,434
3	368,377	8,185,083,440	6,035,342,686	2,149,740,754
4	362,996	8,211,856,485	6,066,088,931	2,145,767,554

資料：国保年金課

予防接種実施接種者状況

区分 年度	B C G	四種混合	三種混合	二種混合	ポ リ オ	風 し ん 麻 し ん	日本脳炎
		・ジフテリア ・百日咳 ・破傷風 ・不活化 ポリオ	・ジフテリア ・百日咳 ・破傷風	・ジフテリア ・破傷風	(急性 灰白髄炎)		
平成 30	494	2,046	-	556	8	0	3,411
令和 元	499	1,977	-	546	0	0	2,964
2	466	1,897	-	869	0	0	2,755
3	415	1,734	-	491	0	0	1,811
4	436	1,678	-	506	0	0	2,239

つづき

区分 年度	インフル エンザ (高齢者 対象)	麻風混 し し ん 合	B 肝	型 炎	ヒ プ	小 肺 球	児 炎 菌	子 宮 頸 水 痘	高 肺 球 炎 菌
平成 30	16,739	1,094	1,467	1,979	1,990	9	1,030	1,813	
令和 元	16,271	1,070	1,419	1,880	1,910	27	927	1,126	
2	20,136	982	1,369	1,891	1,871	116	973	1,290	
3	19,026	1,015	1,269	1,760	1,759	219	886	978	
4	19,390	895	1,266	1,684	1,693	491	765	1,016	

資料：健康管理課

特定健康診査・特定保健指導

区分 年度	対象者	受診者	受診率	特定保健指導 (実績評価完了者)	
				積極的 支援	動機付け支援
平成 30	16,562	6,524	39.4	30	141
令和 元	15,935	6,782	42.6	32	140
2	15,863	4,521	28.5	31	101
3	15,263	5,921	38.8	70	136
4	14,324	5,653	39.5	28	109

資料: 国保年金課

がん検診

区分 年度	肺			胃			大 腸		
	対象者	受診者	受診率	対象者	受診者	受診率	対象者	受診者	受診率
平成 30	59,099	6,998	11.8	59,099	3,093	5.2	59,099	6,053	10.2
令和 元	59,249	6,797	11.5	59,249	2,842	4.8	59,249	5,655	9.5
2	59,373	4,584	7.7	59,373	2,963	5.0	59,373	5,002	8.4
3	59,321	6,229	10.5	59,321	2,303	3.9	59,321	4,475	7.5
4	59,449	6,175	10.4	59,449	2,216	3.7	59,449	4,446	7.5

つづき

区分 年度	子 宮			乳			前立腺		
	対象者	受診者	受診率	対象者	受診者	受診率	対象者	受診者	受診率
平成 30	38,929	5,638	14.5	35,219	7,199	20.4	21,713	3,254	15.0
令和 元	38,714	5,561	14.4	35,097	7,217	20.6	21,894	3,340	15.3
2	38,522	5,125	13.3	34,994	6,469	18.5	22,084	2,476	11.2
3	38,370	4,907	12.8	34,835	6,340	18.2	22,241	2,828	12.7
4	38,296	4,957	12.9	34,772	6,601	19.0	22,502	3,083	13.7

資料: 健康管理課

乳児、一歳六ヶ月児健康診査および三歳児健康診査

区分 年度	乳児相談	一歳六ヶ月児健康診査	三歳児健康診査
平成 30	485	523	563
令和 元	419	442	495
2	441	385	362
3	367	515	570
4	378	507	517

資料: 健康管理課

老人医療の状況

後期高齢者医療制度

区分 年度	件数	費用額	給付額	一部(本人) 負担額等	対象人員
平成 30	404,740	10,741,187,939	9,449,997,719	950,912,013	13,497
令和 元	420,134	11,346,278,187	9,976,586,838	1,004,731,068	13,959
2	401,101	10,966,612,042	9,684,198,717	924,307,858	14,233
3	412,795	11,483,455,381	10,112,130,998	979,380,977	14,507
4	433,740	11,906,527,581	10,373,326,751	1,048,483,574	15,186

資料: 国保年金課

(2) 清 掃

ごみの処理状況

単位: t

区分 年度	ごみの搬入量					最終埋立処分 (焼却灰)	再資源化
	燃える ごみ	燃えない ごみ	粗大ごみ	資源ごみ	合計		
平成 30	27,881	1,091	1,602	3,506	34,080	3,602	4,953
令和 元	28,615	1,234	1,843	3,333	35,025	3,625	4,926
2	27,818	1,156	2,035	3,356	34,365	4,370	4,954
3	27,243	1,064	1,630	3,281	33,218	3,168	4,761
4	27,326	914	1,417	3,148	32,805	3,160	4,525

資料: 環境保全課

し尿処理状況

区分 年度	し尿(kℓ)	浄化槽汚泥(kℓ)	合計(kℓ)	焼却灰埋立(t)
平成 30	2,014	14,767	16,781	8
令和 元	2,109	15,632	17,741	0
2	1,935	15,912	17,847	0
3	1,886	15,326	17,212	0
4	1,662	15,456	17,118	0

資料: 環境保全課

6 教育・文化

(1) 学校教育

市内学校・幼稚園の概況

令和5年5月1日現在

名称	学 校 数			学級数	教員数	児童・生徒・園児数		
	総数	公立	私立			計	男	女
小 学 校	12	12	-	160	283	3,537	1,796	1,741
中 学 校	6	6	-	73	154	1,966	1,031	935
高 等 学 校	5	3	2	98	308	4,253	2,053	2,200
専 門 学 校	-	-	-	-	-	-	-	-
幼 稚 園	5	1	4	17	36	343	176	167

※教員数は兼務者を含む。

資料:学校教育課

※学級数・生徒数は特別支援学級数、生徒数を含む。

幼稚園

令和5年5月1日現在

名称	学級数	教員数	園 児 数		
			計	男	女
総 数	17	36	343	176	167
新 茂 原 幼 稚 園	2	7	29	13	16
エンゼル幼稚園	3	5	47	21	26
ふ た ば 幼 稚 園	4	8	114	60	54
茂原聖マリア幼稚園	3	7	86	38	48
も ば ら 幼 稚 園	5	9	67	44	23

資料:学校教育課

小学校

令和5年5月1日現在

名称	学級数	教員数	児 童 数			学校施設(m ²)	
			計	男	女	校地面積	校舎面積
総 数	160	283	3,537	1,796	1,741	227,623	43,483 (9,684)
東 郷 小 学 校	19	34	424	230	194	17,188	3,795 (800)
豊 田 小 学 校	14	22	301	153	148	26,031	3,170 (849)
茂 原 小 学 校	14	25	260	118	142	17,089	4,257 (1,281)
西 小 学 校	9	18	186	106	80	18,835	3,882 (737)
五 郷 小 学 校	10	18	215	117	98	18,801	4,050 (807)
鶴 枝 小 学 校	8	16	149	69	80	11,696	2,992 (784)
萩 原 小 学 校	21	38	564	272	292	23,141	5,117 (985)
中 の 島 小 学 校	14	22	319	157	162	17,733	3,901 (831)
本 納 小 学 校	10	21	190	98	92	8,929	1,054 (0)
豊 岡 小 学 校	8	14	141	66	75	18,540	2,938 (721)
東 部 小 学 校	23	37	578	300	278	23,681	3,887 (796)
二 宮 小 学 校	10	18	210	110	100	25,959	4,440 (1,093)

※教員数は兼務者を含む。

資料:教育総務課・学校教育課

※学級数・児童数は特別支援学級数、児童数を含む。

※校舎面積の()は屋内運動場で外数。本納小学校の屋内運動場は、本納中学校と一体的利用として中学校で計上

中学校

令和5年5月1日現在

区分 名称	学級数	教員数	生徒数			学校施設(m ²)	
			計	男	女	校地面積	校舎面積
総数	73	154	1,966	1,031	935	240,932	32,811 (6,320)
東中学校	13	27	378	193	185	26,393	4,419 (1,134)
富士見中学校	14	29	401	203	198	39,689	5,789 (945)
茂原中学校	14	29	418	231	187	44,598	5,959 (1,148)
南中学校	15	30	437	230	207	83,940	7,460 (1,253)
本納中学校	9	20	201	102	99	16,739	4,679 (892)
早野中学校	8	19	131	72	59	29,573	4,505 (948)

※教員数は兼務者を含む。

資料:教育総務課・学校教育課

※学級数・生徒数は特別支援学級数、生徒数を含む。

※校舎面積の()は屋内運動場で外数。本納中学校の屋内運動場は、本納小学校と一体的利用として中学校で計上

高等学校

令和5年5月1日現在

区分 名称	学級数	教員数	生徒数			学校施設(m ²)	
			計	男	女	校地面積	校舎面積
総数	98	308	4,253	2,053	2,200	225,351	94,616 (9,241)
長生高等学校	全 21	74	825	485	340	51,874	20,976 (1,706)
	定 4	9	53	29	24		
茂原高等学校	12	40	471	224	247	48,656	24,839 (2,125)
茂原樟陽高等学校	18	101	550	365	185	89,323	41,362 (3,823)
茂原北陵高等学校	18	52	557	334	223	31,956	4,165 (1,587)
ヒューマンキャンパスのぞみ高等学校	25	32	1797	616	1,181	3,542	3,274

※校地面積については実習地を除く。

資料:各学校

※校舎面積の()は屋内運動場で内数。

※ヒューマンキャンパスのぞみ高等学校は広域通信制高校。

(2) 卒業後の進路

長生高等学校

年度	区分	卒業者 総数	進学者				就職者		自家営 業につ いた者	無業者	その他
			計	大学	短期 大学	各種 学校		茂原市内 就業者			
平成 29		318(12)	252(4)	248(-)	-(-)	4(3)	1(5)	-(-)	-(-)	-(-)	65(3)
30		316(15)	234(3)	229(-)	-(-)	5(3)	1(3)	-(-)	-(-)	-(-)	81(9)
令和 元		314(11)	235(5)	230(1)	-(-)	5(4)	-(-)	-(-)	-(-)	-(-)	79(2)
2		314(10)	262(1)	251(-)	2(-)	9(1)	2(2)	-(-)	-(-)	-(-)	50(7)
3		272(11)	230(1)	223(-)	1(-)	6(1)	1(4)	-(-)	-(-)	-(-)	41(6)
4		273(9)	225(1)	225(-)	-(-)	-(-)	1(1)	-(-)	-(-)	-(-)	47(7)

※()内は定時制。

茂原高等学校

年度	区分	卒業者 総数	進学者				就職者		自家営 業につ いた者	無業者	その他
			計	大学	短期 大学	各種 学校		茂原市内 就業者			
平成 29		200	174	110	19	45	10	3	-	-	16
30		203	176	121	9	46	15	5	-	-	12
令和 元		201	171	100	11	60	14	7	-	-	16
2		194	171	110	11	50	11	1	1	-	11
3		194	177	114	12	51	9	-	-	-	8
4		197	166	121	14	31	19	1	-	-	12

茂原樟陽高等学校

年度	区分	卒業者 総数	進学者				就職者		自家営 業につ いた者	無業者	その他
			計	大学	短期 大学	各種 学校		茂原市内 就業者			
平成 29		230	83	20	4	59	139	25	1	-	7
30		216	84	25	5	54	128	16	4	-	-
令和 元		231	86	14	3	69	137	16	-	-	8
2		222	66	16	2	48	144	23	-	-	12
3		225	95	21	1	73	121	25	2	-	7
4		218	80	23	6	51	130	34	1	-	7

茂原北陵高等学校

年度	区分	卒業者 総数	進学者				就職者		自家営 業につ いた者	無業者	その他
			計	大学	短期 大学	各種 学校		茂原市内 就業者			
平成 29		137	90	29	3	58	43	10	-	-	4
30		161	109	29	5	75	49	12	-	-	3
令和 元		160	112	28	10	74	44	9	2	-	2
2		148	99	32	1	66	41	13	5	1	2
3		159	114	34	2	75	42	10	1	-	2
4		164	123	55	6	62	36	14	4	-	1

ヒューマンキャンパスのぞみ高等学校

区分 年度	卒業者 総数	進学者				就職者		自家営 業につ いた者	無業者	その他
		計	大学	短期 大学	各種 学校		茂原市内 就業者			
令和 4	147	77	16	2	59	41	0	—	—	29

※令和4年度開校

(3) 社会教育

主な社会教育行事

令和4年度

種 目	対 象	参加人員
茂原市少年の主張大会	中 学 生 ・ 市 民	145
写 真 コ ン テ ス ト	小 中 学 生 ・ 大 人	25
つつじマラソン大会	小中学生・小学生親子(低学年)	中止
わくわくキャンプ研修会	小学校4年生以上の児童	34
七夕まつり子ども御輿パレード	幼 児 ・ 小 学 生 ・ 大 人	中止
成 人 式	当該年度に20歳を迎える者	602
茂原市民カレッジ	市 民	125
文 化 祭	幼 児 ・ 小 中 学 生 ・ 市 民	1,885
郷土芸能発表会	市 民	中止
芸術文化鑑賞会	市 民	中止
小中学校音楽鑑賞教室	小 中 学 生	1,987

資料:生涯学習課

家庭教育学級

令和4年度

学級名	学級 生徒	参加 延人員	回数	学級名	学級 生徒	参加 延人員	回数
東郷小学校 家庭教育学級	340	23	3	新治小学校 家庭教育学級	23	20	2
豊田小学校 //	225	78	2	豊岡小学校 //	110	38	3
茂原小学校 //	224	8	1	東部小学校 //	473	42	2
西小学校 //	160	20	2	二宮小学校 //	177	54	2
五郷小学校 //	185	21	2	新茂原幼稚園 //	31	41	2
鶴枝小学校 //	123	25	2	三歳児 //	22	30	3
萩原小学校 //	434	50	3	就学時子育て講座	—	510	12
中の島小学校 //	237	45	2				
本納小学校 //	120	39	3				

資料:生涯学習課

(4) 文化

国指定文化財

	区分	名称	指定事由	所有者・管理者 所在地	指定年月日
1	天然記念物	鶴枝ヒメハルゼミ発生地	南方系のセミで、ヒメハルゼミの北限産地の1つ。	八幡神社 上永吉1012-1	昭和 16・12・13
2	〃	ミヤコタナゴ	関東地方の一部の河川に生息する稀少種。	地域を定めず	昭和 49・6・25

国記録選択

	区分	名称	選択事由	所有者・管理者 所在地	指定年月日
1	記録作成等措置の無形文化財	大芝の七夕馬術製作技術	大芝地区で製作されてきた七夕馬は、大型で装飾性が高く、地域的な特色が顕著に表れている。農家の減少や七夕行事の衰退に伴い、作り手の減少や高齢化が進み、消滅の恐れが高くなったため。	大芝地区	令和 4・3・23

国登録文化財

	区分	名称	指定事由	所有者・管理者 所在地	指定年月日
1	建造物	茂原昇天教会	昭和初期の端正な教会建築。	日本聖公会 横浜教区 茂原581	平成 11・7・8
2	〃	加藤家住宅主屋（茂原牡丹園）	江戸時代後期に建てられた伝統的な農家建築。	個人 山崎210	平成 15・7・1
3	〃	加藤家住宅長屋門（茂原牡丹園）	江戸時代後期に建てられた伝統的な農家建築。	個人 山崎210	〃

千葉県指定文化財

	区分	名称	指定事由	所有者・管理者 所在地	指定年月日
1	彫刻	木造釈迦如来立像	鎌倉時代後期の清涼寺式釈迦如来立像及び胎内文書。	永興寺 三ヶ谷1361	昭和 39・4・28
		附紙本墨書納入文書一括			昭和 56・3・13
2	工芸品	梵鐘	形姿・意匠ともにすぐれた応永16年（1409）作の梵鐘。	萬光寺 下太田1516	昭和 33・4・23
3	史跡	荻生徂徠勉学の地	江戸時代の儒学者荻生徂徠が、若き日に後の大成を培った地。	個人 本納	昭和 32・10・21
4	〃	宮ノ台遺跡	南関東を代表する弥生時代中期の遺跡。	個人 綱島	昭和 53・2・28
5	工芸品	鑄銅鰐口	茂原・長生地方最古のもの。応永16年（1409）。	橘神社 茂原市立美術館 ・郷土資料館 高師1345-1	昭和 57・4・6

	区 分	名 称	指 定 事 由	所有者・管理者 所 在 地	指定年月日
6	古 文 書	天 正 検 地 帳	市内検地帳の中では最古である。天正19年(1591)。上総国式宮之庄渋谷郷御縄打水帳(6冊) 上総国式宮之庄渋谷之郷之内北塚村御縄打水帳(4冊)	個人 渋谷 北塚地区 茂原市立美術館・ 郷土資料館 高師1345-1	昭和 57・4・6
7	彫 刻	銅造阿弥陀如来 及び両脇侍立像	善光寺式阿弥陀三尊で、茂原市では初めての発見。	行徳寺 中善寺644	〃
8	工 芸 品	鑄 銅 鰐 口	県内類中では有数の大型品。文明10年(1478)。	藻原寺 茂原1201	〃
9	古 文 書	橋木社文書(10通) 附長谷川有則 文書請取状 (1通)	建久5年(1194)から嘉禄元年(1225)にかけての橋木荘に関する古文書。	橋樹神社 本納738	平成 元・3・10
10	歴 史 資 料	一 宮 藩 の 大 筒	一宮藩は、臨海要害の地に大砲を数門すえて有事に備えた。	茂原市立美術館 ・郷土資料館 高師1345-1 個人 高師	平成 7・3・14
11	無形民俗文化 化	上 総 十 二 社 祭 り	旧上総国一宮の玉前神社を中心とする寄合い祭り。	上総十二社祭り保 存会	平成 15・3・28
12	考 古 資 料	国府関遺跡出土木 製	古墳時代の生活様式を、そのまま立体的に復元できる一級資料。	茂原市立美術館 ・郷土資料館 高師1345-1	平成 18・3・14
13	歴 史 資 料	茂 原 庁 南 間 人 車 軌 道 人 車	明治末期～大正にかけて使用されていた人力交通機関。国内にある3台中の1つで、最も当時の部材が残されている。	茂原市立美術館 ・郷土資料館 高師1345-1	令和 2・3・10

茂原市指定文化財

	区 分	名 称	指 定 事 由	所有者・管理者 所 在 地	指定年月日
1	史 跡	白 鳥 庫 吉 生 誕 の 地	東洋史学者として世界的に有名。県12傑の一員。	個人 長谷	昭和 48・1・10
2	〃	石 神 貝 塚	原始時代の社会文化を知る重要史料。	石神神社 石神422	〃
3	考 古 史 料	石 神 貝 塚 出 土 注 口 土 器	加曾利B式・縄文時代後期のほぼ完成品。	茂原市立美術館 ・郷土資料館 高師1345-1	〃
4	〃	宮 ノ 台 遺 跡 出 土 品	南関東を代表する弥生時代中期の一型式を、宮ノ台式土器とよぶ。	個人 綱島	〃
5	古 文 書	上 総 国 二 之 宮 庄 渋谷 谷 村 五 人 組 帳	市内五人組帳では成立年代も古く、体裁・内容も典型的。	個人 渋谷	〃
6	彫 刻	光 福 寺 磨 崖 仏 (3 体)	県の指定文化財中にもその例をみない磨崖仏。	光福寺 腰当1328	〃

	区 分	名 称	指 定 事 由	所有者・管理者 所 在 地	指定年月日
7	絵 画	御 湮 槃 画 像	蓮福寺所蔵の宝物で、画中の人物動物等すぐれた作品と推定される。	蓮福寺 本納3101	昭和 48・1・10
8	有 形 民 俗 文 化 財	羯 鼓 頭	江戸中期の作。一刀彫でその彫刻の技術はすばらしい。	個人 茂原市立美術館 ・郷土資料館 高師1345-1	〃
9	無 形 民 俗 文 化 財	羯 鼓 舞	橘樹神社祭典の一行事で、全国でも数少ない舞楽の一つ。	粥米地区 法目	〃
10	史 跡	常 三 泉 桃 村 三 畏 塾 跡	常泉穂波の長男として生まれ、長じて後、上総にかえり地方子弟の育成に当たった。和漢の学に長じ、特に書道に通じていた。	個人 柴名	〃
11	天然記念物	円立寺の菩提樹	「言千願寺僧が突き刺した1本の枝が根付いて…」と 言い伝えられる老樹である。	円立寺 粟生野677	〃
12	〃	蓮福寺の大公孫樹	樹齢約410年。幹の周囲約4m 枝間18mにも及ぶ。	蓮福寺 本納3101	〃
13	史 跡	下 太 田 貝 塚	人骨10体発掘されたほか、 低地帯貝塚としては全国的 にも珍しい。	茂原市教育委員会 下太田沼尻991	〃
14	〃	下 太 田 貝 塚	200体を超える縄文人骨が 出土し、墓域の変遷と縄文 人の埋葬文化を示す貴重な 遺跡。	茂原市教育委員会 下太田沼尻990-2	平成 10・10・1
15	〃	東條一堂生誕の地	江戸時代後期～末期にかけ て活躍した大儒であり、聖 堂の官学に対して江戸にお ける民間随一の学者として 多彩な門下生がいた。	個人 八幡原	昭和 48・9・21
16	建 造 物	元 禄 津 波 供 養 塔	現代に史実を伝え、津波の 恐ろしさを伝えるものとし て貴重な文化的史料。	鷲山寺 鷲巢48	昭和 52・10・22
17	史 跡	お馨さん（本名： 石倉よし）の墓	徳富蘆花の随筆集「みみず のたはこと」にある短編 （梅一輪）の主人公で、文 学関係に郷土茂原が出てく ることは極めて少なく貴重 な文化遺産。	妙楽寺 箕輪421	昭和 52・10・22

	区 分	名 称	指 定 事 由	所有者・管理者 所 在 地	指定年月日
18	史 跡	上 人 塚	戦国時代の七里法華のとき、日蓮宗に改宗しない某寺の住職が捕えられ、この地に生埋めにされたと伝えられる塚。	真名自治会 真名1744-1	昭和 52・10・22
19	"	荻生徂徠母の墓	徂徠の父方庵が事情あって流謫の身となったとき、家族とともに本納に来たもので不遇のうちに病没した。	個人 本納	"
20	"	本 納 城 跡	中世における山城の遺構を多く今日にとどめている。	蓮福寺 本納3106	昭和 53・12・28
21	"	宮 ノ 下 遺 跡	境内本殿東側及び裏側の崖や水田から縄文土器片、石器が出土。	橘樹神社 本納738	"
22	考 古 資 料	宮 ノ 下 遺 跡 出 土 器	代表的な加曾利E式深鉢土器。	茂原市立美術館 ・郷土資料館 高師1345-1	"
23	絵 画	釈 迦 三 尊 図	狩野山雪は本蹟の上からは郷土に関係ないが、江戸初期に大きな光彩を加えた巨匠であり「釈迦三尊図」は郷土に伝えられている貴重な文化財。	蓮福寺 本納3101	"
24	建 造 物	行 念 仏 徳 養 寺 塔 徳 供 養	慶安4年（1651）江戸時代前期の作で、人々の信仰生活を知るうえで貴重。	行徳寺 中善寺644	昭和 55・2・26
25	有 形 民 俗 文 化 財	真名天照皇大神宮 の 絵 馬（9面）	江戸中期～末期に描かれた絵馬。	真名天照大神社 真名1456	"
26	天 然 記 念 物	本 納 橘 樹 叢 社 社	エノキ、ケヤキ等の自然林。	橘樹神社 本納738	"
27	彫 刻	木 造 十 一 面 観 音 立 像	戦国時代の作で優品である。	行徳寺 中善寺644	昭和 55・11・19
28	"	石 造 釈 迦 如 來 立 像	元禄4年（1691）江戸前期の作で丈六の石像、市内最大。	藻原寺 茂原1201	"
29	建 造 物	庚 申 供 養 塔	文久4年（1864）江戸末期の作で民間信仰の典型である。	下永吉北自治会 下永吉845-2	"
30	天 然 記 念 物	大 椎	樹齢500年と推定されるスダジイの古木。	個人 大沢	昭和 57・3・30
31	考 古 資 料	富 士 見 台 横 穴 群 出 土 須 恵 器 （ 3 点 ）	富士見中学校敷地内で発見され、横穴墓から出土したもの。古墳・奈良時代（7～8世紀）の須恵器。	茂原市立美術館 ・郷土資料館 高師1345-1	"
32	天 然 記 念 物	渋谷の大モミジ	同類中まれにみる巨樹。樹齢不明。	伊弉子神社 渋谷557	昭和 58・2・23
33	古 文 書	藻 原 寺 文 書	金綱集等日向上人に関する書他。	藻原寺 茂原1201	昭和 59・3・31
34	考 古 史 料	鏡 谷 横 穴 群 出 土 遺 物	古墳・奈良時代（7～8世紀）に作られた須恵器と土師器。	茂原市立美術館 ・郷土資料館 高師1345-1	"

	区分	名称	指定事由	所有者・管理者所在地	指定年月日
35	彫刻	藻原寺本堂 唐門向拝彫刻	江戸時代中期、2代目武志 伊八郎信常の作。	藻原寺 茂原1201	平成 元・3・30
36	工芸品	鋳銅雲版	江戸時代前期、天和2年 (1682)に本納住の鋳物師 鶴澤右近信重の製作。	蓮福寺 本納3101	平成 3・10・31
37	彫刻	薬王寺の像 薬師如来	平安時代初期、嘉祥2年 (849)に製作された仏 像。	薬王寺 茂原市立美術館 ・郷土資料館 高師1345-1	〃
38	歴史資料	橘樹神社荻生 観扁額附荻生 観自筆「琴の記」 神代杉	橘樹神社に伝わる神代杉の 伝承と、荻生観の業績と郷 土との関わりを知る上で貴 重。	橘樹神社 本納738	平成 5・1・22
39	建造物	千葉眼科記念館	明治時代中期の貴重な近代 建造物。	個人 上永吉	〃
40	天然記念物	真名天照 大神社社叢	スダジイの巨木が群生す る。	天照大神社 真名1456	平成 10・10・1
41	古文書	高橋家文書	近世から近代にかけての立 木高橋家に伝来した文書。	茂原市立美術館 ・郷土資料館 高師1345-1	平成 13・2・22
42	古文書	上総国武宮庄 黒戸村御検地 水帳上総国 宮庄黒戸屋敷	豊臣秀吉の太閤検地のもの であり、当時の土地、農民 の状況を知る貴重な資料。	黒戸自治会 茂原市立美術館 ・郷土資料館 高師1345-1	平成 13・8・28
43	無形民俗文化財	筒粥の神事及びお 祭りの神事	神事をとり行う社家が旧来 の家格を遵守し、その役割 分担が厳格に受け継がれて いる。	二宮神社 山崎927	平成 15・10・30
44	彫刻	八坂神社幟挟み	江戸時代名工、波の伊八の 作と思われる優秀な彫刻。	八坂神社 茂原市立美術館 ・郷土資料館 高師1345-1	平成 21・11・26
45	絵画	藻原寺大堂の信 大絵馬「韓の 股潜り」	江戸時代狩野派の影響を受 けた絵師白井休盛の門人で ある片岡休川の作品。現存 する数少ない作品である。	藻原寺 茂原1201	平成 26・8・21
46	建造物	伊弉子神社本殿	慶応元年に再建された本殿 の周囲には、江戸の代表的 な彫物師による彫刻が飾ら れており、当地方において 大変珍しい。	伊弉子神社 渋谷557	平成 27・8・24
47	建造物	千葉県長生郡 役所玄関 (車寄)	郡役所は木造1階平屋建 て、寄棟造(瓦葺)の建物で 玄関に車寄があった。現存 しているのは、車寄の部分 である。	茂原市 茂原1016	平成 28・11・25

	区 分	名 称	指 定 事 由	所有者・管理者 所 在 地	指定年月日
48	彫 刻	一塔両尊四士像	康永元年～2年（1342～1343）にかけて、釈迦・多宝如来の両尊像、安立行菩薩・浄行菩薩・上行菩薩・無辺行菩薩の四菩薩像、中尊の題目宝塔の順に製作される。藻原寺に伝わる「仏像伽藍記」には、像造の様子が記されている。	藻原寺 茂原1201	平成 28・11・25
49	古 文 書	旧石倉家文書	旧茂原町箕輪の豪農、石倉家伝来の文書。明治時代の人々の心情がわかる貴重な史料。	茂原市立美術館 ・郷土資料館 高師1345-1	平成 29・12・22
50	彫 刻	長尾宝泉寺の磨崖仏及び扁額	空海によって彫られたと伝わる磨崖仏と、題目（日蓮宗）と不動明王（真言宗）と一緒に刻まれた珍しい扁額。	宝泉寺 長尾1884	〃
51	無形民俗文化財	お水かけとり 弥勒踊り	江戸時代に始まったとされる正月行事で、1年の火難よけなどを祈る。	茂原昌平町自治会 茂原274	平成 31・2・20
52	古 文 書	篠崎家文書	下太田村の村役人等務めた篠崎家に残されていた江戸時代から昭和にかけての古文書。明治大学総長を務めた鶴澤総明や荻生徂徠の兄の荻生春竹の書簡を含む貴重な史料。	茂原市立美術館 ・郷土資料館 高師1345-1	令和 2・2・17
53	彫 刻	龍鑑寺欄間彫刻三面	江戸の名工長坂猪之助友雅によって寛政10年（1798）に本堂内外陣境間の欄間三面に制作された彫刻。欄間中央に「桐に鳳凰」左右に「阿吽の唐獅子牡丹」を配している。友雅の作品は数少なく貴重。	龍鑑寺 七渡2026	〃
54	〃	長興寺如意輪観音坐像附胎内文書	長興寺住職（権大僧都）栄誉が寄附を募り造立したことが胎内文書に記録されている。如意輪観音坐像は、近隣地域において現存数も少なく貴重なもの。	長興寺 早野945	令和 3・2・16
55	古 文 書	上総土気郡下大田郷御縄打水帳及び屋敷帳（7冊）	比較的保存状態も良好であり茂原市のみならず千葉県でも当時の生産力等の実態を把握する上で貴重な史料である。	個人 下太田	令和 4・2・16
56	彫 刻	木造地藏菩薩立像	一木割矧造で、材質は樫材と推定される。後世の補修と思われる箇所があるものの、永興寺所有の千葉県指定有形文化財「木造釈迦如来立像」とほぼ同時期の鎌倉時代に制作されたものと推定される。	永興寺 三ヶ谷1361	〃

資料:生涯学習課

(5) 図書館

図書館利用者

令和4年度

利用内容	図書貸出者	レファレンス等利用者	行事参加者	総数	ボランティア活動参加延人数
延人数	70,868	1,338	1,687	73,893	25

資料:生涯学習課

蔵書数

令和5年4月1日現在

分類	総記	哲学	歴史	社会科学	自然科学	工学	産業	芸術	語学	文学	雑誌	紙芝居	総図書数	視聴覚資料	総数
一般書	4,497	5,615	18,690	20,201	10,954	13,974	5,488	13,678	2,611	54,710	5,464	-	155,882	4,594	160,476
児童書	763	579	2,735	3,697	7,293	2,691	1,927	3,270	952	41,576	3,294	2,849	71,626	-	71,626
合計	5,260	6,194	21,425	23,898	18,247	16,665	7,415	16,948	3,563	96,286	8,758	2,849	227,508	4,594	232,102

資料:生涯学習課

貸出者数

(単位:人)

令和4年度

	図書館	東部台文化会館	各公民館・福祉センター	合計
4月	3,552	1,523	593	5,668
5月	3,755	1,651	606	6,012
6月	3,592	1,547	591	5,730
7月	4,083	1,780	593	6,456
8月	3,949	1,868	628	6,445
9月	3,386	1,700	536	5,622
10月	3,887	1,731	568	6,186
11月	3,793	1,677	480	5,950
12月	3,496	1,488	458	5,442
1月	3,952	1,631	511	6,094
2月	3,180	1,639	533	5,352
3月	3,589	1,748	574	5,911
合計	44,214	19,983	6,671	70,868

資料:生涯学習課

資料区分別貸出冊数

令和4年度

	図書館	東部台文化会館	各公民館・福祉センター	合計
一般書	77,447	53,903	9,682	141,032
児童書	33,557	18,502	6,414	58,473
雑誌(一般)	5,357	4,022	658	10,037
郷土資料	93	2	0	95
参考図書	4	1	0	5
雑誌(児童)	2,519	32	105	2,656
紙芝居	1,528	544	247	2,319
AV資料	4,411	34	3	4,448
合計	124,916	77,040	17,109	219,065

資料:生涯学習課

7 運輸・通信

(1) 運輸

旅客輸送状況

茂原駅



年度	区分	1日平均乗車人員（人）		
		定期	定期外	計
平成 30		8,022	3,249	11,272
令和 元		7,860	3,040	10,901
2		6,032	1,644	7,676
3		6,114	1,944	8,059
4		6,276	2,413	8,689

新茂原駅

年度	区分	1日平均乗車人員（人）		
		定期	定期外	計
平成 30		811	421	1,233
令和 元		844	414	1,259
2		693	261	955
3		768	307	1,076
4		811	359	1,171

本納駅

年度	区分	1日平均乗車人員（人）		
		定期	定期外	計
平成 30		1,267	372	1,640
令和 元		1,247	358	1,605
2		1,001	242	1,243
3		1,078	262	1,341
4		1,093	308	1,402

資料：東日本旅客鉄道(株)

※乗車人員は定期・定期外・計それぞれの平均値のため、必ずしも「定期+定期外=計」にはなりません。

(2) 通信

電話契約数

令和5年3月31日現在

サービス区分	契約数(施設数)
加入電話	10,064
ISDN(INS ネットサービス)	652
公衆電話	109

資料：NTT東日本千葉事業部

※記載の数値は、NTT東日本の通信施設(契約)のみの数値であり、
他通信事業者の数値は含まれていません。

8 郵便施設

令和5年12月1日現在

	郵便局数	窓口局		ポスト数	切手類販売店
		渉外要員配置局	渉外要員非配置局		
茂原	12	12	1	95	52
本納	3	3	-	21	9

資料：茂原郵便局

9 労働・社会福祉

(1) 労働

一般職業紹介状況＜長生郡含む＞

区分 年度	新規求人数	新規求職者数	紹介件数	就職件数
平成 30	10,070 (4,318)	5,950 (2,038)	8,381 (2,997)	2,210 (983)
令和 元	10,102 (4,397)	5,918 (2,038)	7,958 (2,947)	2,050 (924)
2	9,230 (3,698)	5,536 (1,976)	6,591 (2,534)	1,685 (777)
3	9,798 (4,223)	5,867 (2,142)	6,367 (2,348)	1,692 (796)
4	8,958 (3,738)	5,528 (2,023)	5,528 (2,220)	1,643 (803)

※ ()内はパートで内数。

資料：茂原公共職業安定所

一般職業紹介状況＜茂原市のみ＞

区分 年度	新規求人数	新規求職者数	紹介件数	就職件数
平成 30	6,519 (2,826)	3,178 (1,065)	3,962 (1,665)	1,183 (595)
令和 元	6,292 (2,690)	3,242 (1,132)	3,748 (1,628)	1,084 (562)
2	5,896 (2,253)	2,852 (1,056)	2,461 (1,158)	729 (389)
3	6,230 (2,582)	3,083 (1,184)	2,578 (1,135)	813 (432)
4	5,684 (2,290)	2,932 (1,088)	2,362 (1,132)	769 (419)

※ ()内はパートで内数。

資料：茂原公共職業安定所

雇用保険業務取扱状況＜長生郡含む＞

区分 年度	適用事業所数 (所)	受給資格決定件数 (件)	基本手当 受給者実人数(人)	一般求職者 給付支給総額(千円)
平成 30	2,214	1,399	4,890	654,080
令和 元	2,253	1,599	6,172	855,261
2	2,291	1,652	8,050	1,139,366
3	2,354	1,462	6,545	923,625
4	2,329	1,444	5,687	777,920

資料：茂原公共職業安定所

(2) 社会福祉

生活保護

年度	生活保護		生活扶助		医療扶助	
	延人数	総支給額	延人数	総支給額	延人数	総支給額
平成 30	10,913	1,756,277,669	9,606	481,022,765	10,124	932,332,301
令和 元	11,232	1,692,393,023	9,820	490,275,177	10,377	858,799,281
2	11,553	1,828,501,728	9,873	486,193,371	10,265	992,387,233
3	11,945	1,724,931,230	10,300	513,945,604	10,727	849,490,097
4	12,358	1,800,509,998	10,568	514,836,617	11,247	904,792,141

つづき

単位:円

年度	教育扶助		住宅扶助		その他の扶助	
	延人数	総支給額	延人数	総支給額	延人数	総支給額
平成 30	325	3,408,089	8,925	244,074,786	2,860	95,439,728
令和 元	364	3,132,255	9,241	252,885,970	3,064	87,300,340
2	332	3,387,786	9,458	265,372,550	3,276	81,160,788
3	275	2,600,272	9,791	276,142,701	3,514	82,752,556
4	265	2,259,261	10,246	288,360,742	3,789	90,261,237

資料:社会福祉課

社会福祉施設

令和5年4月1日

	施設内容	施設数	定員		施設内容	施設数	定員	
老人福祉施設	養護老人ホーム	1	80	指定障害福祉サービス事業所	放課後等デイサービス	10	100	
					児童発達支援	4	40	
	特別養護老人ホーム	9	396	児童福祉施設	養護施設	1	-	
	老人福祉センター	2	-		児童センター	5	-	
指定障害福祉サービス事業所	障害者施設入所支援	1	50	その他	保育所	12	1,816	
		※生活介護	5		124	児童遊園	44	-
	就労継続支援施設	A型	2		32	地域福祉センター	6	-
		B型	15		336	公益社団法人茂原市シルバー人材センター	1	-
	※自立訓練	2	12					
	就労移行支援施設	5	30					
グループホーム	21	281						

資料:障害福祉課

高齢者支援課

子育て支援課

※基準該当事業所は除く。

拠出制国民年金

年度	国民年金被保険者数			
	総数	強制加入(第1号)	強制加入(第3号)	任意加入
平成 30	16,113	10,444	5,519	150
令和 元	15,679	10,301	5,244	134
2	15,220	10,007	5,089	124
3	14,918	9,874	4,911	133
4	14,381	9,597	4,661	123

資料:国保年金課

国民年金受給者状況

単位：千円

区分 年度	総数		老齢(通算)年金 老齢基礎年金		障害年金 障害基礎年金	
	件数	年金額	件数	年金額	件数	年金額
平成 30	28,675	19,344,302	27,101	17,994,906	1,405	1,214,317
令和 元	29,116	19,706,698	27,500	18,323,885	1,459	1,258,915
2	29,459	20,009,301	27,829	18,612,778	1,486	1,283,268
3	29,598	20,158,687	27,926	18,732,344	1,527	1,312,399
4	29,760	20,259,911	28,049	18,811,628	1,565	1,334,952

つづき

区分 年度	母子・遺児年金 遺族基礎年金		寡婦年金	
	件数	年金額	件数	年金額
平成 30	162	131,532	7	3,547
令和 元	147	119,352	10	4,546
2	135	109,194	9	4,061
3	137	110,433	8	3,511
4	138	109,834	8	3,497

資料：国保年金課

長寿祝金

区分 年度	88歳	99歳	100歳以上	計
平成 30	2,045,000	220,000	880,000	3,145,000
令和 元	2,340,000	260,000	940,000	3,540,000
2	2,370,000	500,000	900,000	3,770,000
3	2,340,000	290,000	1,380,000	4,010,000
4	2,515,000	280,000	1,320,000	4,115,000

資料：高齢者支援課

長寿クラブ

区分 年度	クラブ数	会員数
平成 30	65	1,975
令和 元	62	1,871
2	59	1,742
3	56	1,545
4	54	1,428

資料：高齢者支援課



保育所

令和5年4月1日現在

施設名		区分	利用人数				保育士	所在地
			計	3才児未満	3才児	4才児以上		
公立	東郷保育所		138	46	30	62	20	谷本 1795
	豊田保育所		116	37	24	55	22	ゆたか38-1
	鶴枝保育所		90	32	15	43	18	上永吉 1013-1
	二宮保育所		58	25	15	18	15	国府関 1536-1
	町保保育所		128	51	24	53	20	高師 555-28
	朝日の森保育所		121	41	23	57	20	茂原 1016
私立	東茂原保育園		125	44	25	56	28	東茂原 13-21
	はぐくみ		16	16	-	-	8	緑ヶ丘1-48-11

資料:子育て支援課

施設名		区分	利用人数(1号~3号認定)						保育教諭数	所在地	
			0歳児	1歳児	2歳児	3歳児	4歳児	5歳児			合計
私立	認定こども園 アップル幼稚園		-	6	6	43	61	60	176	22	押日595
	高師保育園		14	39	43	67	54	72	289	48	高師864-1
	ほのおかこども園		4	17	22	35	38	37	153	22	本納3302-1
	もぼら 空と杜のこども園		7	24	34	45	29	37	176	28	綱島101-1

資料:子育て支援課

児童手当

各年12月31日

年度	区分	受給者数	児童数
平成 30		5,501	8,891
令和 元		5,343	8,633
2		5,141	8,282
3		5,033	8,066
4		4,813	7,754

資料:子育て支援課

児童扶養手当・
特別児童扶養手当

各年12月31日

年度	区分	受給者数		
		総数	児童扶養手当	特別児童扶養手当
平成 30		930	823	107
令和 元		920	808	112
2		901	787	114
3		886	776	110
4		910	786	124

資料:障害福祉課

子育て支援課

10 警察・消防

(1) 警察

警察の現有勢力(茂原市内)

令和5年4月1日現在

区分	交番	駐在所
所数	2	7

資料:生活課

交通事故発生状況(茂原市内)

年	区分	人身事故発生件数		死者		負傷者	
			うち高齢者		うち高齢者		うち高齢者
平成 30		440	165	4	4	389	107
令和 元		280	117	3	2	362	145
	2	197	78	2	1	229	53
	3	227	67	3	3	272	56
	4	265	84	4	1	320	95

資料:生活課

犯罪の発生状況(茂原市内)

年	区分	総数	凶悪犯				粗暴犯			
			殺人	強盗	放火	強制性交等	暴行	傷害	脅迫	恐喝
平成 30		673	2	1	0	0	9	17	0	3
令和 元		489	0	0	0	2	7	22	1	0
	2	502	2	0	1	2	9	17	2	0
	3	379	1	1	1	0	5	13	0	0
	4	396	0	2	1	1	10	4	1	2

つき

窃盗犯			知能犯			風俗犯	その他
自転車盗	車上ねらい	その他	詐欺	横領	その他	わいせつ	
77	36	392	26	0	0	6	104
52	37	256	11	0	1	2	98
54	30	282	9	1	4	6	83
45	27	220	8	2	1	3	52
49	13	240	10	0	2	0	61

資料:生活課

防犯カメラの設置状況(茂原市内)

年	区分	設置	廃止	累計
平成 30		10	0	44
令和 元		4	0	48
	2	18	0	66
	3	0	0	66
	4	0	0	66

資料:生活課

(2) 消 防

消防職員数(本部・中央署・本納分署)

令和5年4月1日現在

総 数	正 監	消 防 監	消 防 司 令 長	消 防 司 令	消 防 司 令 補	消 防 士 長	消 防 副 士 長	消 防 士	消 防 職 員 の 他
117	1	4	9	16	50	16	4	17	0



資料:長生郡市広域市町村圏組合消防本部

消防の現有勢力(中央消防署・本納分署)

令和5年4月1日現在

消 防 署										消 防 団						消 火 栓	防 火 水 槽
実 員	化 学 車	救 助 工 作 車	梯 子 車	指 揮 車	水 槽 付 ポン プ 車	ポ ン プ 車	救 急 車	支 援 車	資 機 材 搬 送 車	定 員	実 員	支 団 数	ポ ン プ 車	ポ ン プ 付 積 載 車	可 搬 ポ ン プ		
82	1	1	1	1	1	1	2	1	2	503	404	3	10	25	25	1,076	203

資料:長生郡市広域市町村圏組合消防本部

火災発生件数と損害額(茂原市)

区 分 年	総 数		建 物		林 野		車 両		その他		死 者	負 傷 者
	発 生 件 数	(千 円) 損 害 額	発 生 件 数	(千 円) 損 害 額	発 生 件 数	(千 円) 損 害 額	発 生 件 数	(千 円) 損 害 額	発 生 件 数	(千 円) 損 害 額		
令和 2	36	57,601	18	55,390	1	0	3	1,923	14	288	2	4
3	32	6,725	10	6,222	6	0	2	470	14	33	0	3
4	35	34,759	14	29,355	3	0	3	5,135	15	269	2	1

資料:長生郡市広域市町村圏組合消防本部

救急活動状況(茂原市)

令和4年

救急 内容	総 数	火 災	自 然 災 害	水 難	交 通	労 災	運 動	一 般	自 損 行 為	急 病	加 害	そ の 他	不 搬 送
出動 件数	5,873	28	14	1	387	50	20	883	70	3,809	29	582	1,370
搬送 人員	4,609	4	1	0	352	47	19	734	47	2,875	14	516	1,378

資料:長生郡市広域市町村圏組合消防本部

1 1 財政

財政規模の推移(予算額)

単位:千円

年	区分 総額	一般会計	特別会計				
			国民健康 保険事業	農業集落 排水事業	駐車場 事業	介護保険 事業	後期高齢者 医療事業
令和3	51,094,288	31,028,000	10,106,265	628,369	59,051	7,887,491	1,385,112
4	51,425,014	30,933,000	10,015,521	641,380	46,038	8,331,875	1,457,200
5	52,330,227	31,894,000	10,092,559	617,901	45,792	8,194,024	1,485,951

つづき

年	公営企業会計			
	下水道事業			
区分	収益的収入	収益的支出	資本的収入	資本的支出
令和3	1,396,863	1,355,628	790,003	1,293,544
4	1,390,587	1,367,527	656,712	1,198,159
5	1,402,340	1,362,596	537,153	1,132,793

資料:財政課

市費負担及び市税負担の状況

年	区分	市費負担			市税負担		
		歳出決算額	一世帯あたり	一人あたり	市税収入額	一世帯あたり	一人あたり
令和2		42,625,175千円	1,039,005円	483,976円	12,302,944千円	299,889円	139,690円
3		35,415,774千円	855,950円	403,995円	13,286,260千円	321,110円	151,559円
4		33,415,827千円	800,667円	383,667円	12,665,668千円	303,478円	145,422円

資料:財政課

市有財産(単位:千円)

令和5年4月1日現在

基金	財政調整基金	3,449,198
	土地開発基金	340,000
	国民健康保険財政調整基金	2,151,946
	職員厚生資金貸付基金	13,000
	減債基金	16,282
	福祉振興基金	42,626
	美術品等取得基金	13,527
	衛藤五郎音楽文化振興基金	82,451
	学校等施設建設改修基金	26,618
	国際交流基金	9,825
	介護給付費準備基金	779,018
	ふるさと茂原まちづくり応援基金	8,324
	茂原市民会館等建設基金	123,917
	茂原市森林環境整備基金	19,359
	下水道事業基金	28,145
	計	7,104,236
公有財産	土 地	1,854,428.24m ²
	建 物	224,224.83m ²
物品	自 動 車	98台

資料:財政課・管財課

歳入		
款	4年度 予算額	5年度 予算額
1 市 税	12,639,955	12,733,073
2 地 方 譲 与 税	321,033	304,820
3 利 子 割 交 付 金	6,000	4,000
4 配 当 割 交 付 金	57,000	72,000
5 株 式 等 譲 渡 所 得 割 交 付 金	69,000	62,000
6 法 人 事 業 税 交 付 金	147,000	183,000
7 地 方 消 費 税 交 付 金	2,177,000	2,274,000
8 ゴルフ場利用税 交 付 金	52,000	54,000
9 自 動 車 取 得 税 交 付 金	1	1
10 環 境 性 能 割 交 付 金	56,000	46,000
11 地 方 特 例 交 付 金	63,001	75,001
12 地 方 交 付 税	3,769,917	4,284,492
13 交 通 安 全 対 策 特 別 交 付 金	12,000	11,000
14 分 担 金 及 び 負 担 金	134,556	135,440
15 使 用 料 及 び 手 数 料	376,600	375,403
16 国 庫 支 出 金	4,940,852	5,048,935
17 県 支 出 金	2,251,421	2,426,647
18 財 産 収 入	61,597	48,123
19 寄 附 金	57,617	130,578
20 繰 入 金	902,309	1,029,149
21 繰 越 金	1	1
22 諸 収 入	1,199,040	1,094,337
23 市 債	1,639,100	1,502,000
総 額	30,933,000	31,894,000

歳出		
款	4年度 予算額	5年度 予算額
1 議 会 費	274,182	271,096
2 総 務 費	2,845,654	2,920,915
3 民 生 費	12,441,514	12,620,542
4 衛 生 費	3,303,613	3,236,554
5 農 林 水 産 業 費	615,547	602,240
6 商 工 費	663,726	676,528
7 土 木 費	2,873,972	3,372,057
8 消 防 費	1,443,340	1,466,732
9 教 育 費	2,784,111	2,910,423
10 災 害 復 旧 費	1	1
11 公 債 費	3,657,340	3,786,912
12 予 備 費	30,000	30,000
総 額	30,933,000	31,894,000

1 2 行政

(1) 議決機関

議長・副議長

	氏名	就任年月日
議長	金坂道人	令和5年6月22日
副議長	田畑毅	令和3年5月14日

資料:議会事務局

常任委員会

委員会名	定数
総務委員会	8名
教育福祉委員会	7名
建設経済委員会	7名

資料:議会事務局

議員党派別構成

令和5年12月18日現在

総数	公明党	日本共産党	無所属
22	2	1	19

資料:議会事務局

市議会議員

令和5年12月18日現在

議席番号	氏名	議席番号	氏名
1	竹村聡	12	杉浦康一
2	小倉義久	13	小久保ともこ
3	御園敏之	14	田畑毅
4	工藤孝弘	15	金坂道人
5	河野英美	16	中山和夫
6	横堀喜一郎	17	細谷菜穂子
7	河野健市	18	鈴木敏文
8	高山佳久	19	平ゆき子
9	石毛隆夫	20	ますだよしお
10	岡沢与志隆	21	三橋弘明
11	向後研二	22	常泉健一

資料:議会事務局



(2) 執行機関

市長、副市長、教育長

区分	氏名	就任年月日
市長	田中 豊彦	平成20年 5月21日
副市長	豊田 正斗	平成30年 4月 1日
教育長	内田 達也	平成27年 4月 1日

資料:職員課

事務局別職員数

令和5年4月1日現在

区分 職員数	職員数			職名別内訳									
	総 数	男	女	部次 長 長等	課 長 等	課補 佐 長等	係 長 等	副 主 査	主 事	技 師	主 事 補	技 師 補	その の職 他員
理事	1	1	-	1	-	-	-	-	-	-	-	-	-
総務部	49	38	11	2	4	7	13	5	15	1	-	-	2
総務課	9	6	3	1	-	1	2	2	3	-	-	-	-
秘書広報課	6	4	2	-	1	1	1	2	1	-	-	-	-
職員課	10	7	3	-	1	1	2	1	5	-	-	-	-
管財課 (公有財産管理室)	16 (6)	14 (5)	2 (1)	-	1 -	2 (1)	6 (2)	-	4 (2)	1 (1)	-	-	2 -
防災対策課	7	6	1	-	1	2	2	-	2	-	-	-	-
企画財政部	65	47	18	2	4	5	16	9	27	-	2	-	-
企画政策課	11	9	2	1	-	1	5	-	4	-	-	-	-
財政課	7	6	1	-	1	1	2	-	3	-	-	-	-
市民税課	15	9	6	-	1	1	2	3	8	-	-	-	-
資産税課	14	9	5	-	1	1	5	-	6	-	1	-	-
収税課	17	13	4	-	1	1	2	6	6	-	1	-	-
市民部	86	28	58	2	5	5	15	7	25	-	5	-	22
生活課 (消費生活センター)	11 (3)	6 -	5 (3)	1 -	2 -	1 (1)	3 (2)	2 -	1 -	-	1 -	-	-
(市民活動支援センター)	(3)	(2)	(1)	-	(1)	-	-	-	(1)	-	(1)	-	-
市民課	18	4	14	-	1	1	2	2	10	-	2	-	-
国保年金課	21	8	13	-	1	1	5	1	11	-	2	-	-
健康管理課 (保健センター)	35 (14)	9 -	26 (14)	-	1 -	2 (1)	5 (1)	2 -	3 -	-	-	-	22 (12)
福祉部	175	46	129	2	3	13	29	17	34	-	-	-	77
社会福祉課	23	16	7	1	-	1	3	7	11	-	-	-	-
障害福祉課	10	5	5	-	1	1	3	2	2	-	-	-	1
高齢者支援課 (地域包括支援室)	26 (6)	10 (3)	16 (3)	-	1 -	2 (1)	8 (2)	6 (1)	9 (2)	-	-	-	-
子育て支援課 (子育て家庭相談室)	115 (3)	14 (1)	101 (2)	-	1 -	9 (1)	15 -	2 -	12 -	-	-	-	76 (2)
(保育所)	(92)	(5)	(87)	-	-	(6)	(13)	-	-	-	-	-	(73)

区分 職員数	職員数			職名別内訳									
	総 数	男	女	部次 長 長等	課 長 等	課補 佐 長等	係 長 等	副 主 査	主 事	技 師	主 事 補	技 師 補	その の職 他員
経済環境部	39	35	4	2	2	3	8	4	15	2	-	-	3
農政課	15	14	1	1	-	1	3	2	8	-	-	-	-
商工観光課	10	8	2	-	1	1	3	-	5	-	-	-	-
環境保全課	13	12	1	-	1	1	2	2	2	2	-	-	3
都市建設部	88	81	7	3	4	8	22	12	8	19	-	5	7
土木建設課	17	16	1	1	-	1	5	1	1	5	-	3	-
土木管理課	20	19	1	-	1	1	4	1	-	6	-	2	5
都市計画課	11	10	1	-	1	1	4	2	2	1	-	-	-
建築課	13	12	1	1	-	2	5	2	-	3	-	-	-
都市整備課	13	11	2	-	1	1	2	2	4	1	-	-	2
下水道課 (川中島下水処理場)	13 (4)	12 (4)	1 -	-	1	2 (1)	2 (1)	4 (1)	1 -	3 (1)	-	-	-
本納支所	9	4	5	-	1	1	2	2	3	-	-	-	-
会計課	7	3	4	1	-	1	3	2	-	-	-	-	-
市長事務局局計	519	283	236	15	23	43	108	58	127	22	7	5	111
議会事務局	6	4	2	1	-	1	3	1	-	-	-	-	-
選挙管理委員会事務局	3	2	1	-	1	1	1	-	-	-	-	-	-
監査委員事務局	3	2	1	-	1	-	1	-	1	-	-	-	-
農業委員会事務局	7	6	1	1	-	1	3	1	1	-	-	-	-
教育委員会	78	45	33	2	11	8	18	12	13	2	2	-	10
教育総務課 (学校再編推進室)	9 (3)	6 (2)	3 (1)	1	-	2 (1)	2 (1)	1	2 (1)	1	-	-	-
学校教育課	16	8	8	-	4	-	5	2	5	-	-	-	-
新茂原幼稚園	6	-	6	-	-	-	1	-	-	-	-	-	5
学校用務員	2	-	2	-	-	-	-	-	-	-	-	-	2
学校給食センター	4	1	3	-	1	-	1	-	-	-	-	-	2
生涯学習課 (社会教育センター)	12 (1)	9 (1)	3	-	1 (1)	1	4	2	2	-	1	-	1
青少年指導センター	2	2	-	-	-	-	1	-	1	-	-	-	-
中央公民館	3	3	-	-	1	-	-	1	-	1	-	-	-
本納公民館	2	1	1	-	-	-	1	1	-	-	-	-	-
鶴枝公民館	4	2	2	-	-	1	1	2	-	-	-	-	-
美術館・郷土資料館	6	4	2	-	1	2	1	1	-	-	1	-	-
体育課 (市民体育館)	7 (3)	5 (2)	2 (1)	-	2 (1)	1	1	-	3 (2)	-	-	-	-
東部台文化会館	4	3	1	-	1	1	-	2	-	-	-	-	-

区分	職員数			職名別内訳									
	総 数	男	女	部 次 長 等	課 長 等	課 補 佐 長 等	係 長 等	副 主 査	主 事	技 師	主 事 補	技 師 補	その の職 他員
派遣 社会福祉協議会	3	3	-	-	1	2	-	-	-	-	-	-	-
総計	619	345	274	19	37	56	134	72	142	24	9	5	121

資料:職員課

※部長、次長等欄(理事、参事、技監、副参事、副技監を含む。)

※課長等欄(主幹、館長を含む。)

※課長補佐等欄(副主幹、室長、保育所長、幼稚園長、館長を含む。)

※係長等欄(主査、主任保育士、主任教諭を含む。)

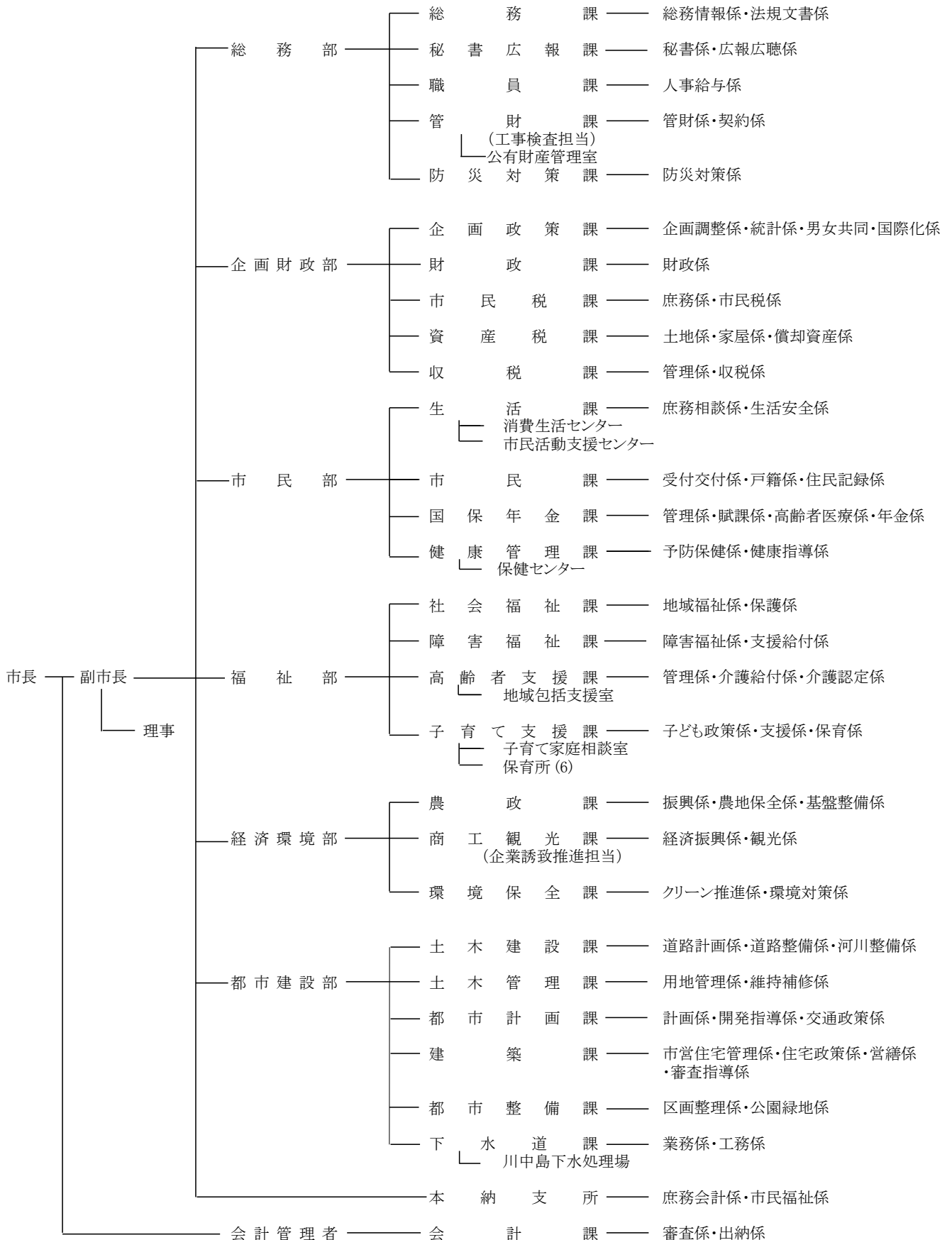
※()については内数。

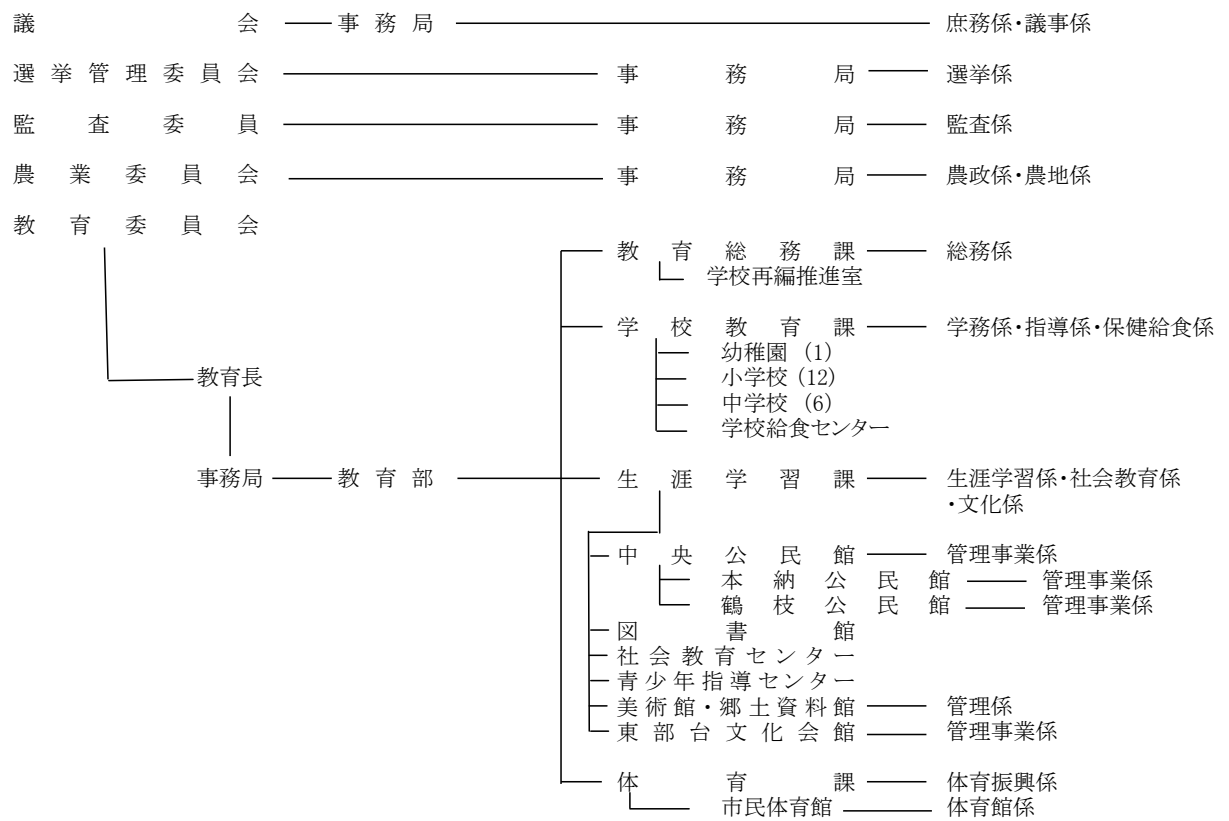
※その他の職員(技能主査・技能副主査・技能士・技能士補・保育士・教諭・栄養士・歯科衛生士・看護師・保健師・司書・学芸員等。)



茂原市行政機構図

令和5年4月1日施行





1 3 選挙

投票区別有権者

令和5年12月1日現在

投票区	男	女	計	主な区域
第 1	1,013	1,007	2,020	茂原・八千代・高師
2	514	540	1,054	茂原・茂原西
3	985	1,027	2,012	高師・高師町
4	1,085	1,111	2,196	高師・小林・道表・高師台
5	2,055	2,194	4,249	高師・萩原町・上林
6	574	627	1,201	町保・高師
7	2,101	2,236	4,337	東郷・町保・六ツ野・木崎
8	2,877	2,940	5,817	茂原・東部台・木崎・早野新田
9	1,169	1,136	2,305	早野・下永吉
10	2,310	2,366	4,676	中の島町・下永吉・大芝1丁目～3丁目
11	1,622	1,687	3,309	上茂原・鷲巣・長谷・内長谷・中部・箕輪
12	1,468	1,570	3,038	大芝・東茂原
13	1,622	1,689	3,311	上永吉・下永吉・三ヶ谷・立木・台田・野牛
14	1,466	1,545	3,011	早野・綱島・八幡原・中善寺・石神・六田台
15	1,238	1,250	2,488	国府関・真名・押日・黒戸・庄吉・芦網
16	2,517	2,553	5,070	長尾・小林・北塚・腰当・大登・ゆたか
17	2,070	2,104	4,174	千町・東郷・六ツ野・谷本
18	640	656	1,296	七渡・北塚
19	2,260	2,313	4,573	本納・法目・榎神房・高田・小萱場・西野
20	635	587	1,222	下太田・上太田・大沢・柴名・桂・吉井上・吉井下
21	2,149	2,119	4,268	南吉田・粟生野・萱場・弓渡・御蔵芝・清水・千沢
22	597	630	1,227	緑町・早野
23	1,418	1,490	2,908	緑ヶ丘
24	1,167	1,111	2,278	早野・長清水
25	1,444	1,510	2,954	東郷・本小轡・新小轡・小林
総数	36,996	37,998	74,994	

資料：選挙管理委員会

※公職選挙法改正により平成28年7月10日執行参議院議員通常選挙から選挙権年齢が満18歳以上に引き下げられた。



選挙の投票状況

市長選挙

区分 執行年月日		有権者数			投票者数			投票率(%)		
		男	女	総数	男	女	総数	男	女	総数
平成	4. 4. 26	無投票								
	8. 4. 21	34,574	35,767	70,341	14,711	15,588	30,299	42.55	43.58	43.07
	12. 4. 23	36,277	37,582	73,859	19,235	21,102	40,337	53.02	56.15	54.61
	16. 4. 25	37,134	38,416	75,550	17,530	19,029	36,559	47.21	49.53	48.39
	20. 4. 27	37,570	38,895	76,465	17,883	19,282	37,165	47.60	49.57	48.60
	24. 4. 22	37,139	38,614	75,753	15,815	16,802	32,617	42.58	43.51	43.06
	28. 4. 24	無投票								
令和	2. 4. 26	37,110	38,105	75,215	13,938	14,151	28,089	37.56	37.14	37.34

市議会議員一般選挙

区分 執行年月日		有権者数			投票者数			投票率(%)		
		男	女	総数	男	女	総数	男	女	総数
平成	9. 4. 20	35,006	36,147	71,153	22,743	24,873	47,616	64.97	68.81	66.92
	13. 4. 15	36,531	37,882	74,413	24,089	26,601	50,690	65.94	70.22	68.12
	17. 4. 17	37,301	38,626	75,927	21,912	24,009	45,921	58.74	62.16	60.48
	21. 4. 19	37,668	38,944	76,612	21,216	22,821	44,037	56.32	58.60	57.48
	25. 4. 21	37,050	38,517	75,567	17,956	19,335	37,291	48.46	50.20	49.35
	29. 4. 23	37,731	38,808	76,539	16,943	18,417	35,360	44.90	47.46	46.20
令和	3. 4. 25	36,897	37,894	74,791	17,435	18,859	36,294	47.25	49.77	48.53

市議会議員補欠選挙

区分 執行年月日		有権者数			投票者数			投票率(%)		
		男	女	総数	男	女	総数	男	女	総数
令和	5. 12. 17	36,605	37,687	74,292	9,365	9,356	18,721	25.58	24.83	25.20

※欠員4名により「選挙を行うべき事由」が生じ補欠選挙を実施した。

知事選挙

区分 執行年月日		有権者数			投票者数			投票率(%)		
		男	女	総数	男	女	総数	男	女	総数
平成	9. 3. 16	35,123	36,234	71,357	12,633	12,663	25,296	35.97	34.95	35.45
	13. 3. 25	36,652	37,970	74,622	14,963	14,988	29,951	40.82	39.47	40.14
	17. 3. 13	37,448	38,735	76,183	18,375	19,438	37,813	49.07	50.18	49.63
	21. 3. 29	37,855	39,072	76,927	20,822	21,568	42,390	55.00	55.20	55.10
	25. 3. 17	37,139	38,618	75,757	13,914	14,403	28,317	37.46	37.30	37.38
	29. 3. 26	37,832	38,916	76,748	12,721	12,783	25,504	33.62	32.85	33.23
令和	3. 3. 21	37,075	38,046	75,121	14,133	14,872	29,005	38.12	39.09	38.61

県議会議員一般選挙

区分 執行年月日		有権者数			投票者数			投票率(%)		
		男	女	総数	男	女	総数	男	女	総数
平成	11. 4. 11	35,903	37,096	72,999	16,013	16,557	32,570	44.60	44.63	44.62
	15. 4. 13	36,911	38,267	75,178	17,126	18,924	36,050	46.40	49.45	47.95
	19. 4. 8	無投票								
	23. 4. 10	37,642	38,818	76,460	17,703	18,207	35,910	47.03	46.90	46.97
	27. 4. 12	無投票								
	31. 4. 7	37,389	38,311	75,700	15,439	16,167	31,606	41.29	42.2	41.75
令和	5. 4. 9	36,669	37,678	74,347	14,266	14,735	29,001	38.90	39.11	39.01

衆議院議員選挙(小選挙区)

区分 執行年月日		有権者数			投票者数			投票率(%)		
		男	女	総数	男	女	総数	男	女	総数
平成	15. 11. 9	37,544	38,770	76,314	21,044	21,770	42,814	56.05	56.15	56.10
	17. 9. 11	37,762	39,059	76,821	23,587	25,011	48,598	62.46	64.03	63.26
	21. 8. 30	38,229	39,383	77,612	24,630	24,934	49,564	64.43	63.31	63.86
	24. 12. 16	37,521	38,951	76,472	21,384	21,414	42,798	56.99	54.98	55.97
	26. 12. 14	37,501	38,804	76,305	19,276	18,953	38,229	51.40	48.84	50.10
	29. 10. 22	38,224	39,187	77,411	18,448	18,157	36,605	48.26	46.33	47.29
令和	3. 10. 31	37,344	38,289	75,633	18,658	18,791	37,449	49.96	49.08	49.51

※公職選挙法改正により平成21年執行から在外選挙制度が導入される。

衆議院議員選挙(比例区)

区分 執行年月日		有権者数			投票者数			投票率(%)		
		男	女	総数	男	女	総数	男	女	総数
平成	17. 9. 11	37,786	39,080	76,866	23,591	25,015	48,606	62.43	64.01	63.23
	21. 8. 30	38,229	39,383	77,612	24,620	24,926	49,546	64.40	63.29	63.84
	24. 12. 16	37,521	38,951	76,472	21,381	21,415	42,796	56.98	54.98	55.96
	26. 12. 14	37,501	38,804	76,305	19,272	18,954	38,226	51.39	48.85	50.10
	29. 10. 22	38,224	39,187	77,411	18,447	18,155	36,602	48.26	46.33	47.28
令和	3. 10. 31	37,344	38,289	75,633	18,660	18,790	37,450	49.97	49.07	49.52

※公職選挙法改正により平成12年執行から在外選挙制度が導入される。

最高裁判所裁判官国民審査

区分 執行年月日		有権者数			投票者数			投票率(%)		
		男	女	総数	男	女	総数	男	女	総数
平成	15. 11. 9	37,544	38,770	76,314	20,582	21,317	41,899	54.82	54.98	54.90
	17. 9. 11	37,762	39,059	76,821	22,963	24,310	47,273	60.81	62.24	61.54
	21. 8. 30	38,205	39,357	77,562	23,907	24,161	48,068	62.58	61.39	61.97
	24. 12. 16	37,503	38,926	76,429	20,759	20,734	41,493	55.35	53.27	54.29
	26. 12. 14	37,487	38,781	76,268	18,635	18,221	36,856	49.71	46.98	48.32
	29. 10. 22	38,205	39,165	77,370	18,363	18,101	36,464	48.06	46.22	47.13
令和	3. 10. 31	37,320	38,266	75,586	18,613	18,762	37,375	49.87	49.03	49.45

参議院議員選挙(選挙区)

区分 執行年月日	有権者数			投票者数			投票率(%)		
	男	女	総数	男	女	総数	男	女	総数
平成 14. 10. 27	37,399	38,668	76,067	9,851	9,255	19,106	26.34	23.93	25.12
16. 7. 11	37,691	38,943	76,634	19,020	19,687	38,707	50.46	50.55	50.51
19. 7. 29	37,927	39,273	77,200	21,599	22,252	43,851	56.95	56.66	56.80
22. 7. 11	38,122	39,305	77,427	21,374	21,615	42,989	56.07	54.99	55.52
25. 7. 21	37,528	38,972	76,500	19,004	18,867	37,871	50.64	48.41	49.50
28. 7. 10	38,259	39,356	77,615	19,117	18,826	37,943	49.97	47.84	48.89
令和 元. 7. 21	37,807	38,693	76,500	17,801	17,930	35,731	47.08	46.34	46.71
4. 7. 10	37,308	38,205	75,513	17,840	17,939	35,779	47.82	46.95	47.38

※公職選挙法改正により平成19年執行から在外選挙制度が導入される。

※公職選挙法改正により平成28年執行より選挙権年齢が満18歳以上に引き下げられる。

参議院議員選挙(比例区)

区分 執行年月日	有権者数			投票者数			投票率(%)		
	男	女	総数	男	女	総数	男	女	総数
平成 13. 7. 29	37,139	38,453	75,592	19,059	19,795	38,854	51.32	51.48	51.40
16. 7. 11	37,714	38,963	76,677	19,025	19,693	38,718	50.45	50.54	50.49
19. 7. 29	37,927	39,273	77,200	21,590	22,256	43,846	56.93	56.67	56.80
22. 7. 11	38,122	39,305	77,427	21,372	21,617	42,989	56.06	55.00	55.52
25. 7. 21	37,528	38,972	76,500	19,004	18,866	37,870	50.64	48.41	49.50
28. 7. 10	38,259	39,356	77,615	19,116	18,824	37,940	49.96	47.83	48.88
令和 元. 7. 21	37,807	38,693	76,500	17,798	17,927	35,725	47.08	46.33	46.70
4. 7. 10	37,308	38,205	75,513	17,840	17,941	35,781	47.82	46.96	47.38

※公職選挙法改正により平成13年執行から在外選挙制度が導入される。

※公職選挙法改正により平成28年執行より選挙権年齢が満18歳以上に引き下げられる。

農業委員会委員選挙

※農業委員会等に関する法律が改正（平成28年4月1日施行）され、農業委員は市長選任制となる。

1 4 主要官公署（施設）一覧

市関係

令和5年4月1日現在

名 称	所 在 地	電 話
茂 原 市 役 所	道表1	23-2111
茂 原 市 役 所 本 納 支 所	本納1741-1	34-2111
茂 原 市 中 央 公 民 館	茂原101（令和5年度末廃止）	22-5072
〃 本 納 公 民 館	本納1741-1	34-2349
〃 鶴 枝 公 民 館	上永吉1012	25-1834
〃 市 民 体 育 館	高師2165	23-2811
〃 社 会 教 育 セ ン タ ー	早野17-1	22-5090
〃 青 少 年 指 導 セ ン タ ー	早野17-1	22-4466
茂原市立美術館・郷土資料館	高師1345-1	26-2131
茂 原 市 立 図 書 館	茂原市千代田町1丁目6-1 茂原サンヴェルプラザ6階	23-6151
茂 原 市 学 校 給 食 セ ン タ ー	下永吉505-1	24-6920
〃 総 合 市 民 セ ン タ ー	町保13-20	24-9511
〃 豊 岡 福 祉 セ ン タ ー	粟生野2675-4	34-8321
〃 五 郷 福 祉 セ ン タ ー	綱島656	25-7880
〃 豊 田 福 祉 セ ン タ ー	長尾148	26-1105
〃 二 宮 福 祉 セ ン タ ー	国府関1683-1	26-3740
〃 東 郷 福 祉 セ ン タ ー	谷本1887-1	25-5882
〃 保 健 セ ン タ ー	高師3001	25-1725
〃 東 部 台 文 化 会 館	東部台1丁目7-15	23-8711
〃 川 中 島 下 水 処 理 場	早野3750	23-3128
長生郡市広域市町村圏組合	下永吉2101	23-0107
長生郡市広域市町村圏組合 消 防 本 部 中 央 消 防 署	茂原598	24-0119
〃 本 納 分 署	本納2149-1	34-2119
〃 環 境 衛 生 課	下永吉2101	23-4944
〃 水 道 部	高師395-2	23-9481
〃 公 立 長 生 病 院	本納2777	34-2121
〃 長 南 聖 苑	長南町報恩寺579	46-3525
長生郡市保健センター	八千代1丁目5-4	24-1010
長生郡市夜間急病診療所	八千代1丁目5-4	24-1010
茂原市社会福祉協議会	町保13-20	23-1969

県関係

名 称	所 在 地	電 話
長生地域振興事務所	茂原1102-1	22-1711
茂原県税事務所	茂原1102-1	22-1721
長生健康福祉センター (長生保健所)	茂原1102-1	22-5167
長生農業事務所	茂原1102-1	25-1141
長生土木事務所	茂原1102-1	24-4521
東上総教育事務所	八千代2丁目10	23-8125
東上総児童相談所	高師3007-6	27-1733
茂原警察署	早野新田7	22-0110
南総食肉衛生検査所	上林203-1	24-6511

国関係

名 称	所 在 地	電 話
千葉地方法務局茂原支局	高師台1丁目5-3	24-2188
茂原税務署	高師台1丁目5-1	22-2166
ハローワーク茂原(茂原公共職業安定所)	高師台1丁目5-1	25-8609
茂原労働基準監督署	萩原町3丁目20-3	22-4551
ねんきんサテライト茂原 (千葉年金事務所茂原分室)	千代田町1丁目6 茂原サンヴェルプラザ1階	23-2530

保育所

名 称	所 在 地	電 話	
公立	東郷保育所	谷本1795	22-2832
	豊田保育所	ゆたか38-1	22-5056
	鶴枝保育所	上永吉1013-1	22-4709
	二宮保育所	国府関1536-1	22-4894
	町保保育所	高師555-28	22-2544
	朝日の森保育所	茂原1016	22-3126
私立	東茂原保育園	東茂原13-21	23-6513
	はぐくみ	緑ヶ丘1丁目48-11	22-8187

幼稚園

名 称	所 在 地	電 話	
公立	新茂原幼稚園	上林56-2	24-8710
私立	エンゼル幼稚園	八千代1丁目11-1	22-3210
	ふたば幼稚園	茂原646	22-3964
	茂原聖マリア幼稚園	高師980	22-4386
	もばら幼稚園	東郷842-2	24-1095

認定こども園

名 称	所 在 地	電 話	
私立	高師保育園	高師864-1	22-2419
	認定こども園アップル幼稚園	押日595	24-6685
	ほのおかこども園	本納3302-1	44-6821
	もばら空と杜のこども園	綱島101-1	47-2880

小学校

名 称		所 在 地	電 話
公立	東 郷 小 学 校	谷本142	22-2834
	豊 田 小 学 校	長尾156	22-3779
	茂 原 小 学 校	茂原614	23-5155
	西 小 学 校	茂原1229-1	22-3719
	五 郷 小 学 校	綱島1185	24-1161
	鶴 枝 小 学 校	上永吉955	22-2829
	萩 原 小 学 校	萩原町1丁目17	24-2161
	中 の 島 小 学 校	中の島町451	22-3910
	東 部 小 学 校	東部台1丁目9-1	23-5184
	本 納 小 学 校	本納1623	34-2031
	豊 岡 小 学 校	弓渡255	34-7757
	二 宮 小 学 校	緑ヶ丘4丁目38	22-0789

中学校

名 称		所 在 地	電 話
公立	東 中 学 校	東郷301	24-2141
	富 士 見 中 学 校	押日1468	23-7145
	茂 原 中 学 校	高師427	22-2320
	南 中 学 校	上永吉1185-2	23-8825
	本 納 中 学 校	本納1623	34-2074
	早 野 中 学 校	早野206-1	25-0951

高等学校

名 称		所 在 地	電 話
公立	長 生 高 等 学 校	高師286	22-3378
	茂 原 高 等 学 校	高師1300	22-4505
	茂 原 樟 陽 高 等 学 校	上林283	22-3315
私立	茂 原 北 陵 高 等 学 校	吉井上128	34-3211
	ヒューマンキャンパスのぞみ高等学校	緑ヶ丘1丁目53	44-7541

郵便局

名 称		所 在 地	電 話
茂 原 郵 便 局		茂原248	0570-943-192
茂 原 駅 前 郵 便 局		高師755	23-6523
二 宮 本 郷 郵 便 局		国府関1476-1	23-6525
鶴 枝 郵 便 局		上永吉539-1	23-6527
茂 原 高 師 郵 便 局		高師266-21	23-6524
茂 原 大 芝 郵 便 局		大芝382-6	23-6519
新 茂 原 駅 前 郵 便 局		長尾2695-11	23-6528
茂 原 早 野 郵 便 局		早野2702-4	23-6529
茂 原 東 郷 郵 便 局		東郷1397-3	23-6520
茂 原 緑 町 郵 便 局		緑町51-8	24-2083
茂 原 東 部 台 郵 便 局		茂原1596-11	25-3233
茂 原 緑 ヶ 丘 郵 便 局		緑ヶ丘1丁目41-1	25-1717
本 納 郵 便 局		本納1597-1	34-3157
本 納 南 吉 田 郵 便 局		南吉田1717-9	34-7725
新 治 郵 便 局		下太田141-1	34-3151

金融機関

名 称	所 在 地	電 話
千葉銀行茂原支店	茂原365-1	24-2111
千葉銀行茂原東支店	町保1-10	24-6611
千葉銀行茂原南支店	千代田町2丁目3-2	22-1855
千葉興業銀行茂原支店	町保1(アルカード茂原)	23-5111
京葉銀行茂原支店	茂原600-4	25-1161
京葉銀行茂原緑ヶ丘支店	緑ヶ丘1丁目42-1	22-1151
りそな銀行茂原支店	千代田町1丁目4-1	23-6211
銚子信用金庫茂原支店	茂原547	22-3348
中央労働金庫茂原支店	高師町2丁目11-8	23-6611
房総信用組合本店	高師町1丁目10-5	22-6111
房総信用組合茂原支店	高師町1丁目10-5	24-3335
房総信用組合町保支店	町保42-22	24-2321
房総信用組合本納支店	本納1773	34-3302

報道機関

名 称	電 話
千葉日報社茂原支局	25-6628
朝日新聞社千葉総局	043-223-1911
読売新聞社茂原通信部	22-2524
毎日新聞社茂原通信部	23-0505
産経新聞社千葉総局	043-225-2171

交通機関

名 称	所 在 地	電 話
茂 原 駅	町保1	050-2016-1600
新 茂 原 駅	長尾2667	
本 納 駅	本納1791	

その他

名 称	所 在 地	電 話
茂原商工会議所	茂原443	22-3361
茂原商工会議所本納支所	本納2001	34-2090
長生農業協同組合本所	高師1153	24-5111
長生農業協同組合茂原支所	鷺巣103	24-5118
長生農業協同組合東郷支所	小轡112	23-8181
長生農業協同組合本納支所	本納1747	34-2233
茂原市シルバー人材センター	茂原168	25-4140