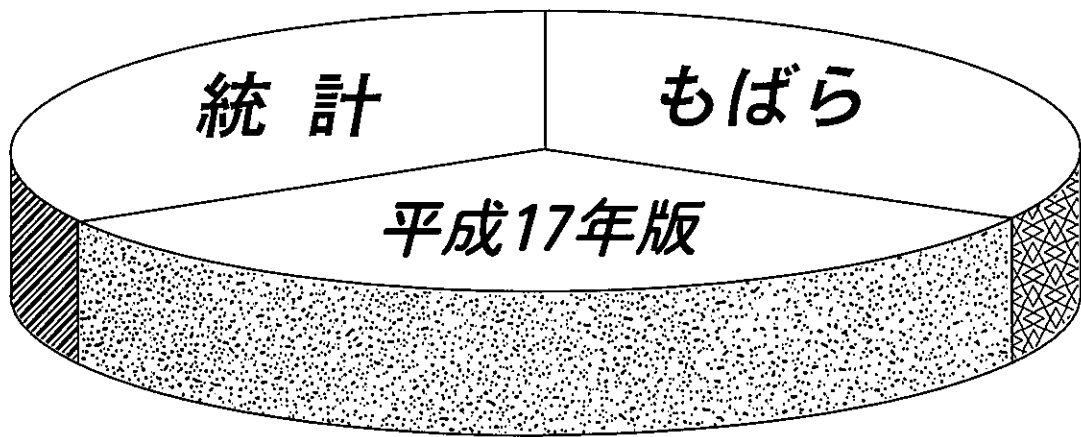


2005

統計もばら



茂原市



刊 行 の こ と ば

ここに平成17年版「統計もばら」を刊行しました。

本書は茂原市の人口・産業・経済・教育・文化等の各分野にわたって、基本的な資料を集録し、市勢の現況と発展の推移を明らかにしようとするものです。


編さんにあたっては、資料の不足など不十分な点が多々あると思いますが、本市の実情を把握するとともに、諸施策の計画立案等にご利用いただき広くご活用願えれば幸いです。

また、貴重な資料の提供、その他格別のご協力をいただきました関係各位に対しまして厚くお礼申し上げますとともに、今後とも統計業務につきまして一層のご支援ご協力をお願いいたします。刊行のことばといたします。

平成17年12月

茂原市長 石 井 常 雄





市章 (昭和27年制定)

力強い円の交錯は、人の和、産業の和、自然の和を意味し、茂原市の「も」を図案化したもので“円満”“調和”を表現しています。



市の木つつじ (昭和45年指定)

茂原公園は“つつじ公園”とも呼ばれ、ふるさと茂原のシンボルにもなっています。さる45年「市の木」を広く市民の方々に公募した結果、もっとも多くの票を集めたのがこのつつじでした。



市の花コスモス (平成9年指定)

市制施行45周年記念事業の一環として、市民の方々から公募し決定されました。秋の澄みきった青空に映える姿は、優美で清潔感にあふれ、多くの市民から親しまれています。



姉妹都市 (平成14年提携)

市制施行50周年記念式典に併せ、オーストラリアサウスオーストラリア州のソルズベリー市と姉妹都市提携を調印しました。

茂原市民の日 4月1日

(平成14年5月25日制定)

市のキャッチフレーズ

(平成14年5月25日制定)

育てよう!

笑顔と自然と文化のまちを

茂原市市民憲章 (昭和52年制定)

わたくしたち茂原市民は、緑ゆたかな伝統のある郷土を愛し「均衡と調和のとれた明るく豊かな都市」をめざし、力をあわせてこの憲章を守り、理想のまちをつくりましょう。

わたくしたちは

1. 清潔で文化的な明るいまちにします。
1. 老人を敬い子どもの幸せを守る温かいまちにします。
1. スポーツを楽しみ健康で活気のあるまちにします。
1. 仕事に励み創意と努力をもって豊かなまちにします。
1. きまりを守りすみよいまちにします。

沿 革

茂原の平野部で、土木工事が行われたときなど、鯨の化石や多くの貝殻が発掘されることがあります。これは、「茂原貝層」と呼ばれ、茂原市は数万年前までは海中に没していたことを教えてくれます。

「神田山遺跡」の調査で、旧石器時代の遺物が出土していることから、茂原の台地上には縄文時代以前に人々が生活していたことがわかってきました。「石神貝塚」から出土した注口土器や石器類、「下太田貝塚」出土の人骨や土器等から“藻の原”が徐々に隆起し、低地に人々が移り住んだのは縄文時代の中期頃であったこともわかります。稲作が始まった弥生時代の遺跡は網島の「宮ノ台」にあり、東関東における弥生時代中期の代表的な遺跡です。

茂原は水田となる土地が少なかったため、古墳時代に入っても大きな豪族は住めませんでした。下永吉、押日から出土した土師器や立木、山崎、真名、渋谷等の横穴古墳が、鶴枝川、豊田川流域で川の水が利用できるわずかな土地と、山間部の谷間に水田が開かれたことを証明しています。

平安時代に入ると、牧野であった茂原の地は藤原黒麻呂により開拓で開かれました。藤原氏の荘園となった「藻原荘」は、寛平2年に奈良の興福寺に寄進された記録がありますし、本納の橘樹神社も延喜以前にすでに建立されていました。この時代にはかなり開けていたと推察できます。

鎌倉時代の茂原は、藻原寺が建立されていることや、永興寺の本尊清涼寺式釈迦如来立像や、その胎内文書から、鎌倉や京都と交流のあったこともみられます。

室町から戦国時代にあっても、長尾の橘神社の鰐口、萬光寺の梵鐘、本納城、蓮福寺等から考え、茂原地方は大きな戦乱に巻き込まれることもなく、安定していたものと思われれます。江戸時代直前の“太閤検地帳”が渋谷、北塚に保存されており、貴重な資料となっています。

江戸時代には、茂原の全地域は幕府領となり、五人組制度等による厳重な封建体制がしかれる一方、一・六本納、四・九茂原の六斎市が開かれ、山間部と海岸地帯の接点にあたる茂原、本納は市場町的要素が加味されて、物資集散が多くなり、交通の中心地となってきました。また、この頃、新田の開発も盛んに行われています。

明治になると、郡役所、警察、県立の学校等もできました。さらに鉄道の開通、人車軌道の開通は茂原を、政治、経済、教育の中心、また、交通の要所ともしました。そして人口の増加も急激に上昇しはじめました。明治初期に家庭用の灯火として使われ始めた天然ガスは、燃料、動力、更に工業用原料にも活用され、昭和10年には工場の進出をみるに至りました。第二次大戦中には海軍航空基地ができ、一層の人口増を示すようになりました。

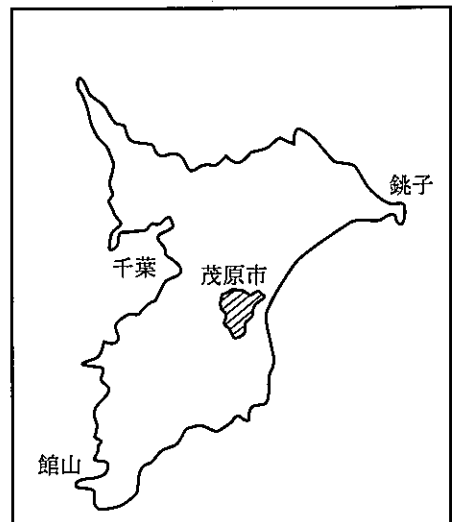
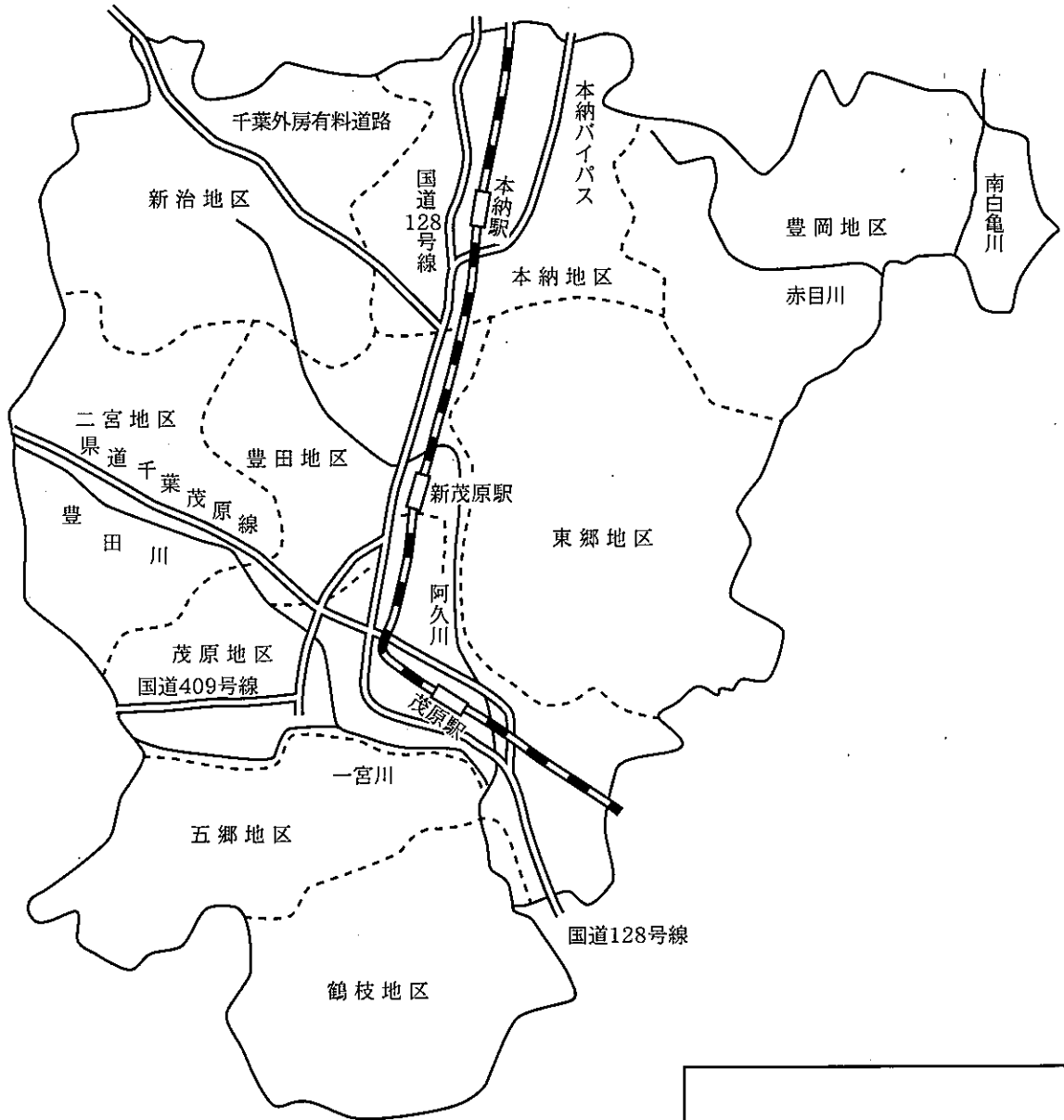
天然ガスは電子管工場、化学工場の誘致の源となり、茂原は「煙のない工業都市」と呼ばれるようになりました。昭和27年と47年に近隣の町村と合併し、現在では95,000人余の九十九里地域最大の都市となり、政治、経済、教育、交通、工業の中心地として発展を続け、今日に至っております。

位置および地勢

茂原市は、北緯35度22分→35度30分、東経140度15分→140度23分に位置し、千葉県のほぼ中央で都心から70km圏、千葉市から30km圏の距離にある。広ぼう東西11.7km、南北13.1km、面積は100.01km²である。

地勢は、大部分が沖積層からなっており、西部の山地は洪積層によって形成されている房総洪積台地である。

茂原市



目

次

統計図表

自 然	1
人 口	2
産業経済	5
都市環境	10
保健衛生・清掃	11
教育・文化	12
労働・社会福祉	13
警察・消防	15
財 政	16

統計表

自然と人口	17
自 然	17
人 口	19
産業経済	25
工 業	26
商 業	27
事業所	30
農 業	31
金 融	34
都市環境	35
道 路	35
建 築	35
都市計画	36
下水道	39
水 道	39
ガ ス	40
電 気	41
市民会館・公民館・センター	42
市民生活	48
保健衛生・清掃	50
保健衛生	50
清 掃	53

教育文化	54
学校教育	54
社会教育	58
文 化	60
図書館	64
美術館	65
運輸・通信	66
運 輸	66
通 信	67
労働・社会福祉	67
勞 働	67
社会福祉	69
警察・消防	73
警 察	73
消 防	74
財 政	75
行 政	77
議決機関	77
執行機関	78
選 挙	84
主要官公署（施設）一覧	89

凡 例

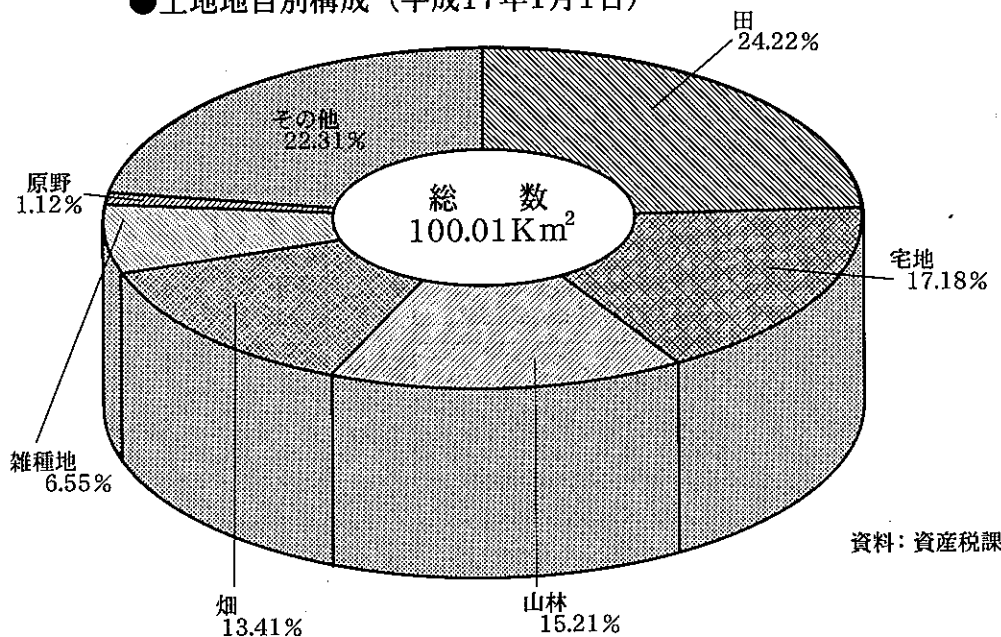
1. 本統計書は茂原市全般にわたる統計資料を集録したものである。
2. 統計表は特にこだわりのない限り「年」とあるのは1月から12月まで、「年度」とあるのは、4月から翌年3月31日までの期間である。
3. 統計表の数字は四捨五入してある。したがって合計数と内訳の計が一致しない場合がある。
4. 資料は主に市内各官庁、団体、会社からの報告によるもの、または本市で直接収集したものであり、資料の出所を各表の右下部に掲げてある。
5. 統計表中の符号の用途は下記のとおりである。
 - 「0」…………… 掲載単位に満たないもの
 - 「－」…………… 該当数字なし
 - 「…」…………… 不詳または資料なし
 - 「X」…………… 該当数字はあるが発表はさしひかえたもの
 - 「△」…………… 減少

統計図表

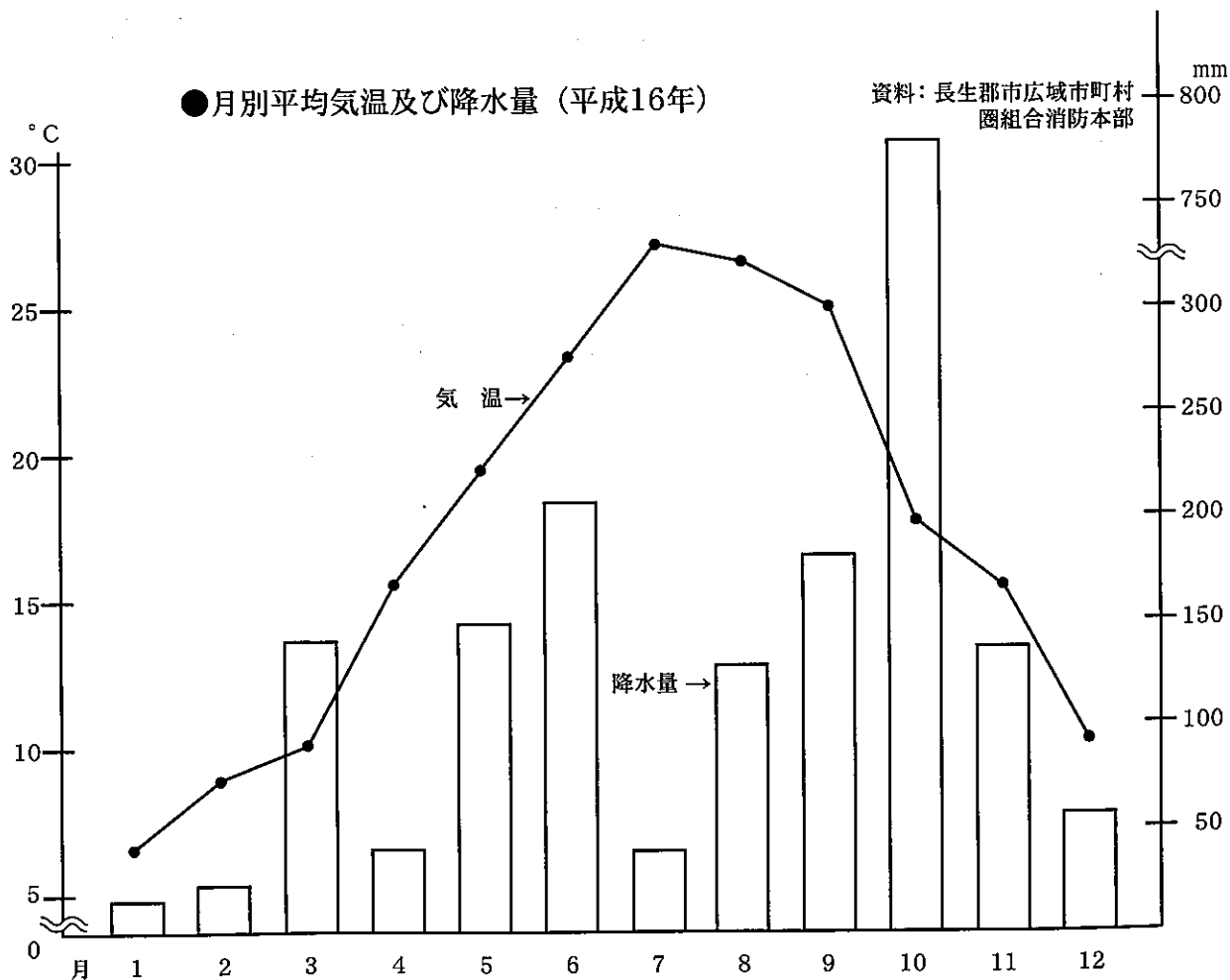
自然と人口

●自然

●土地地目別構成（平成17年1月1日）

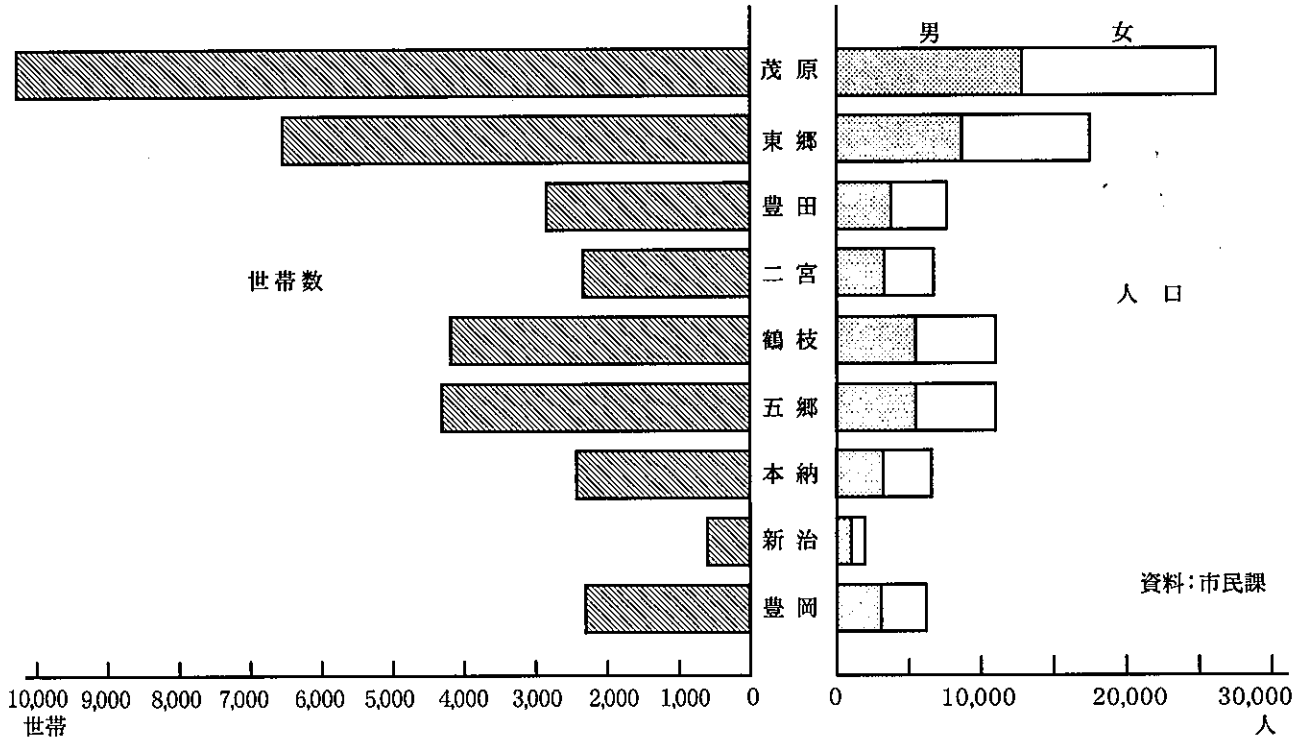


●月別平均気温及び降水量（平成16年）

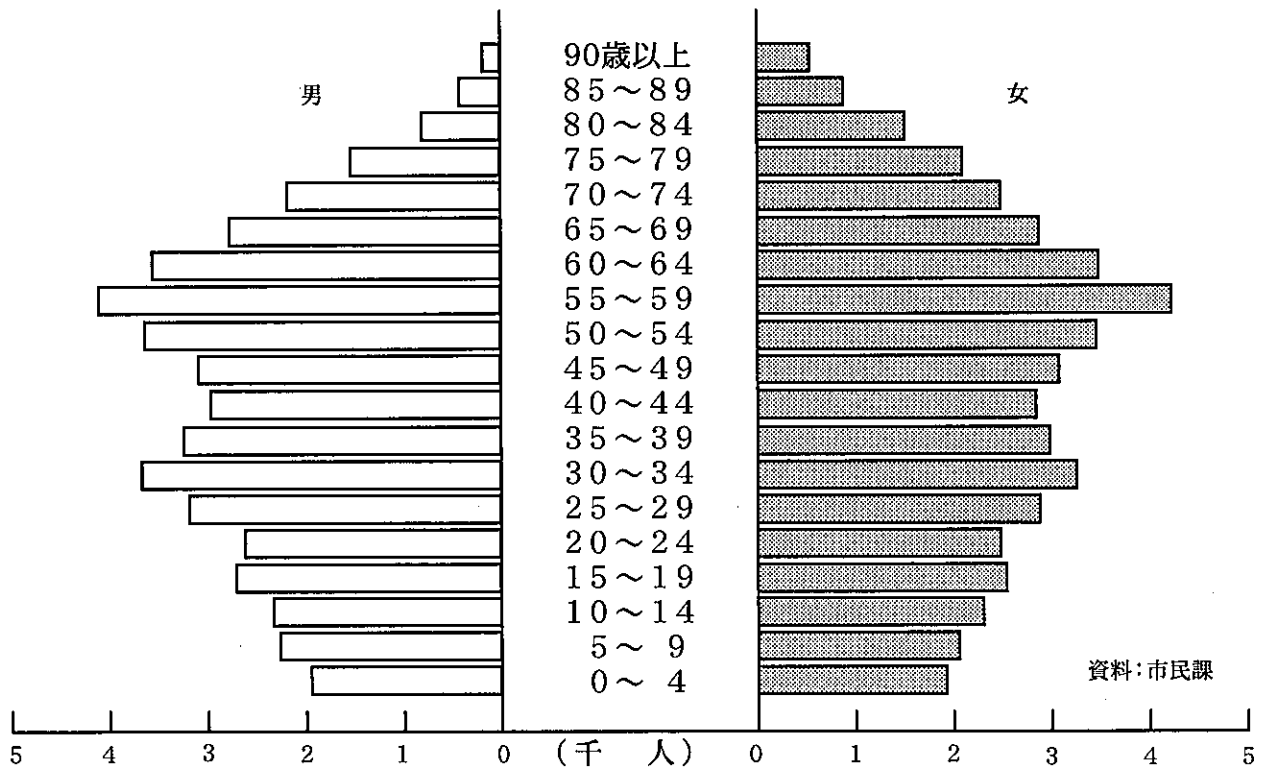


●人 口

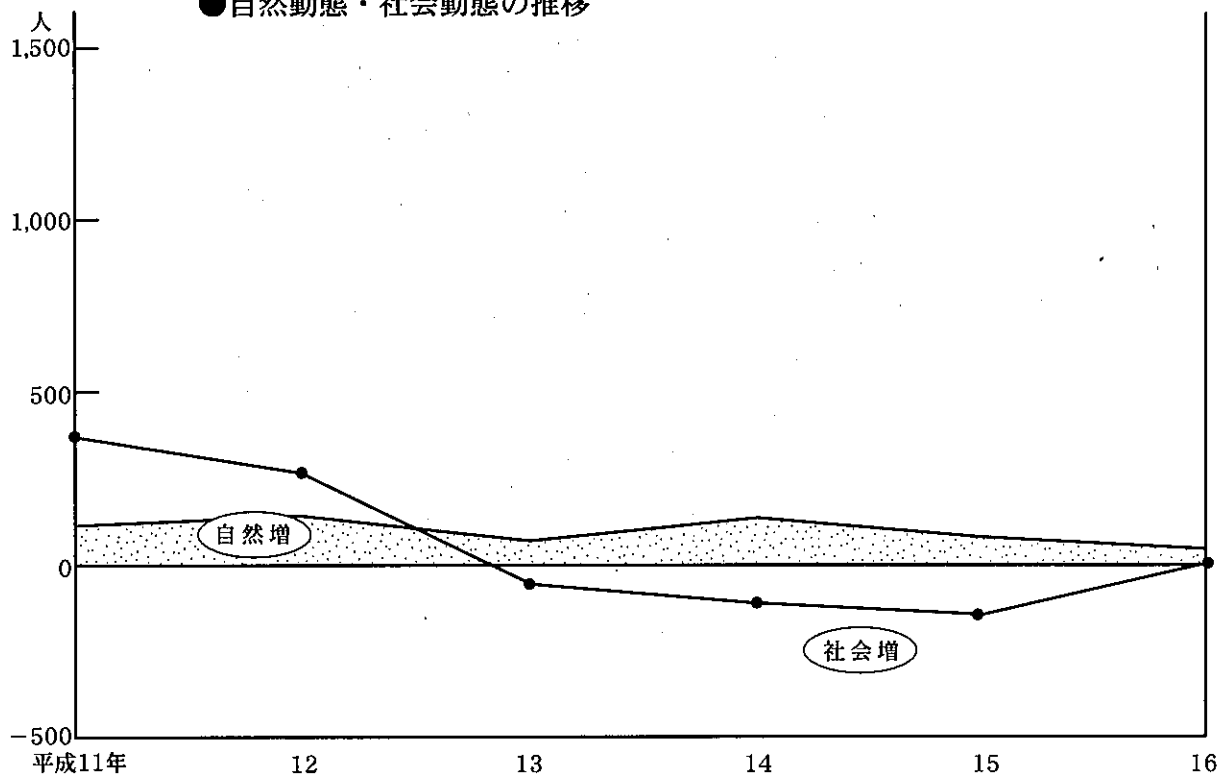
●地区別人口と世帯数（平成17年4月1日現在）



●年齢・男女別人口（平成17年4月1日現在）

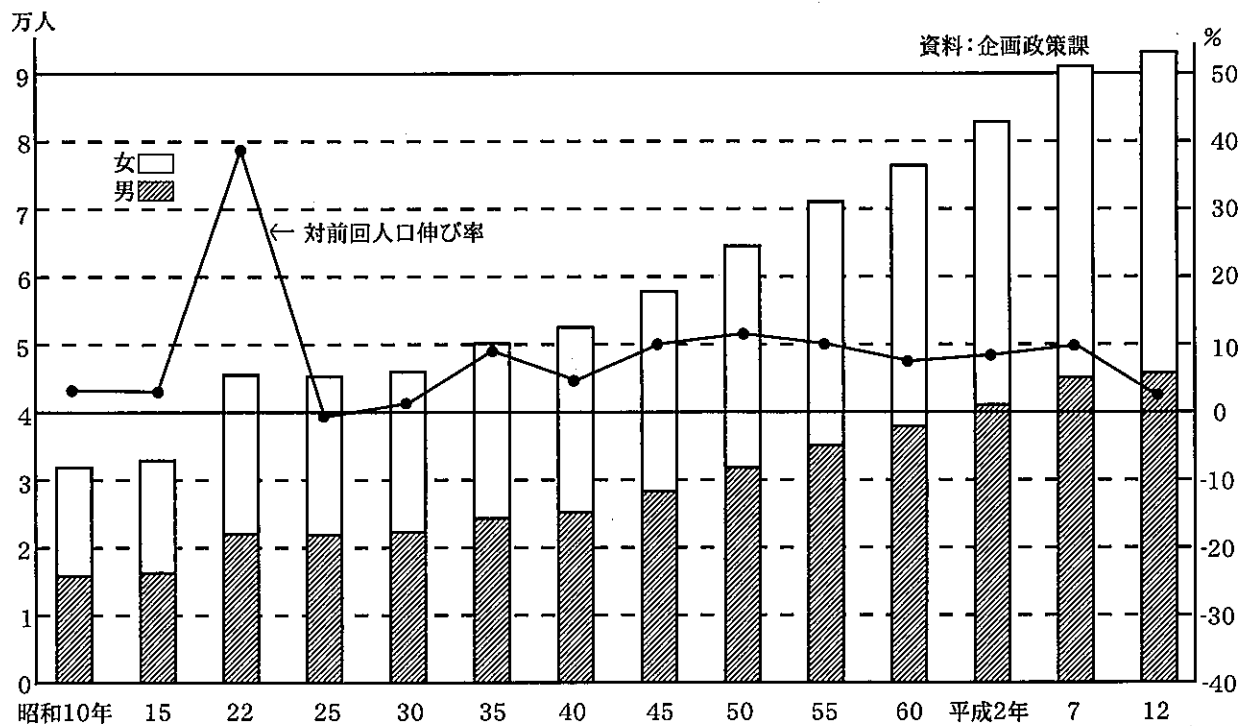


●自然動態・社会動態の推移



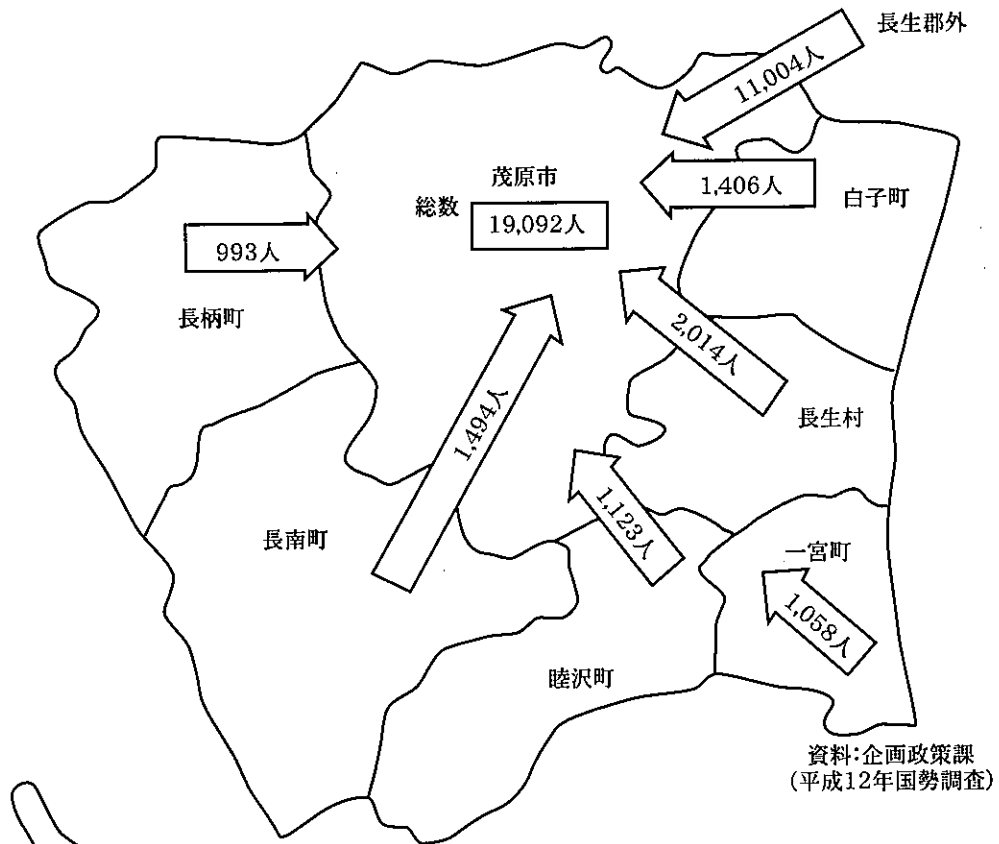
資料：市民課

●国勢調査人口の推移 (各年10月1日現在)

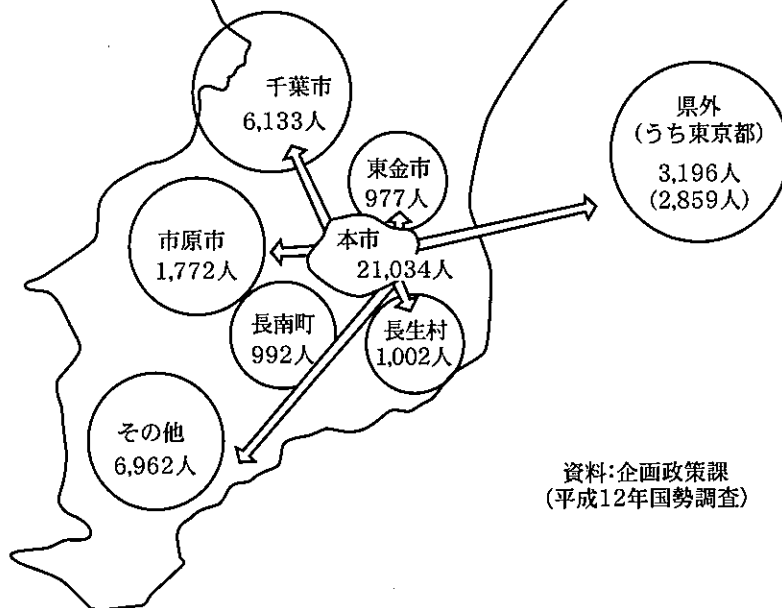


資料：企画政策課

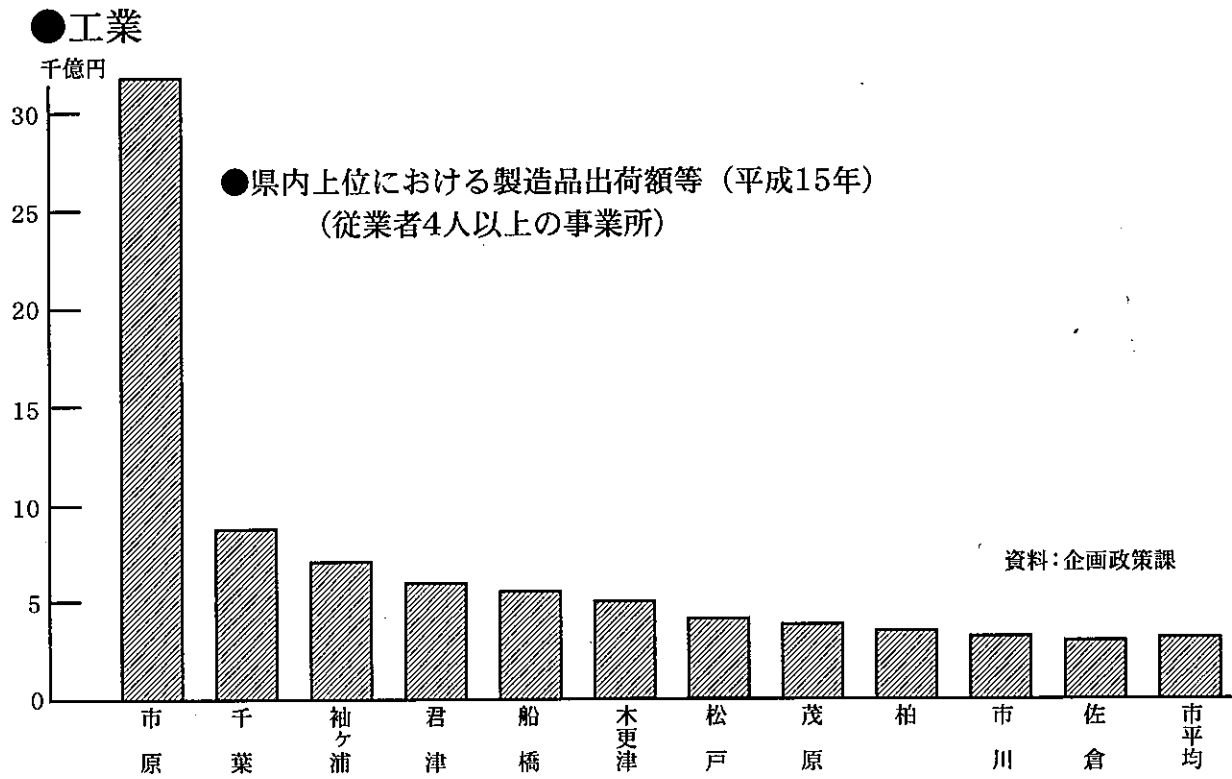
●長生郡内外から当市に従事・通学している者（15才以上）



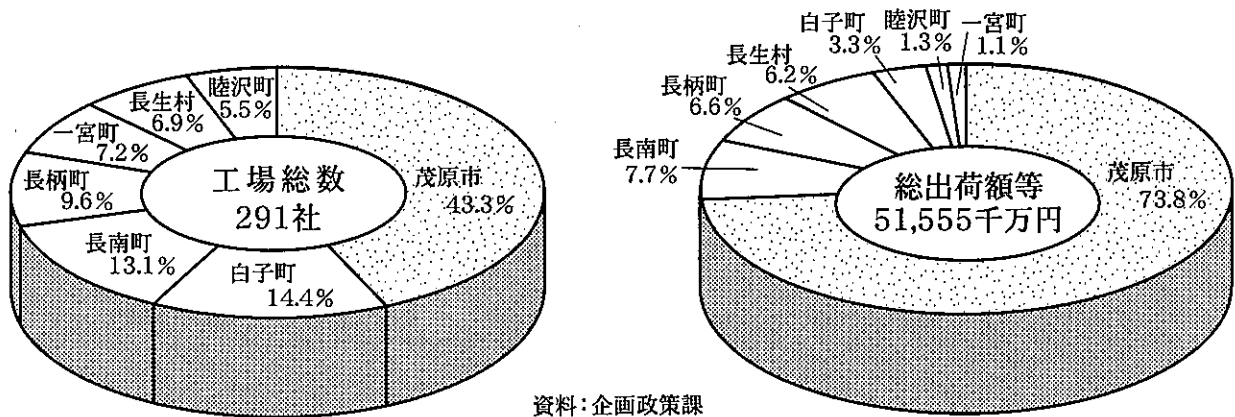
●他市町村へ従事・通学している者
[上位5位]



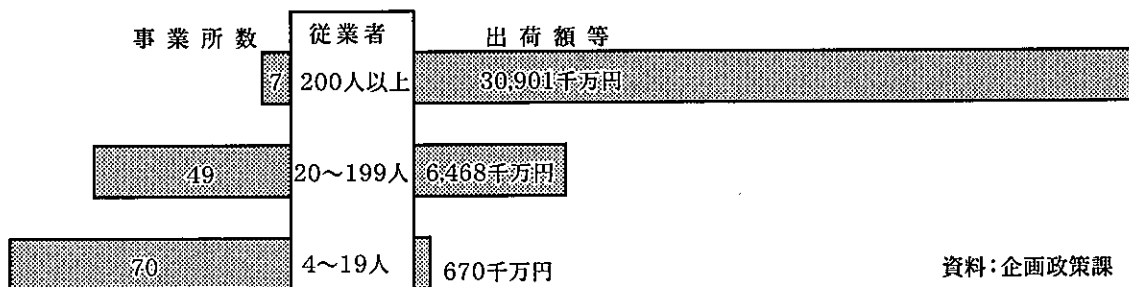
産業経済

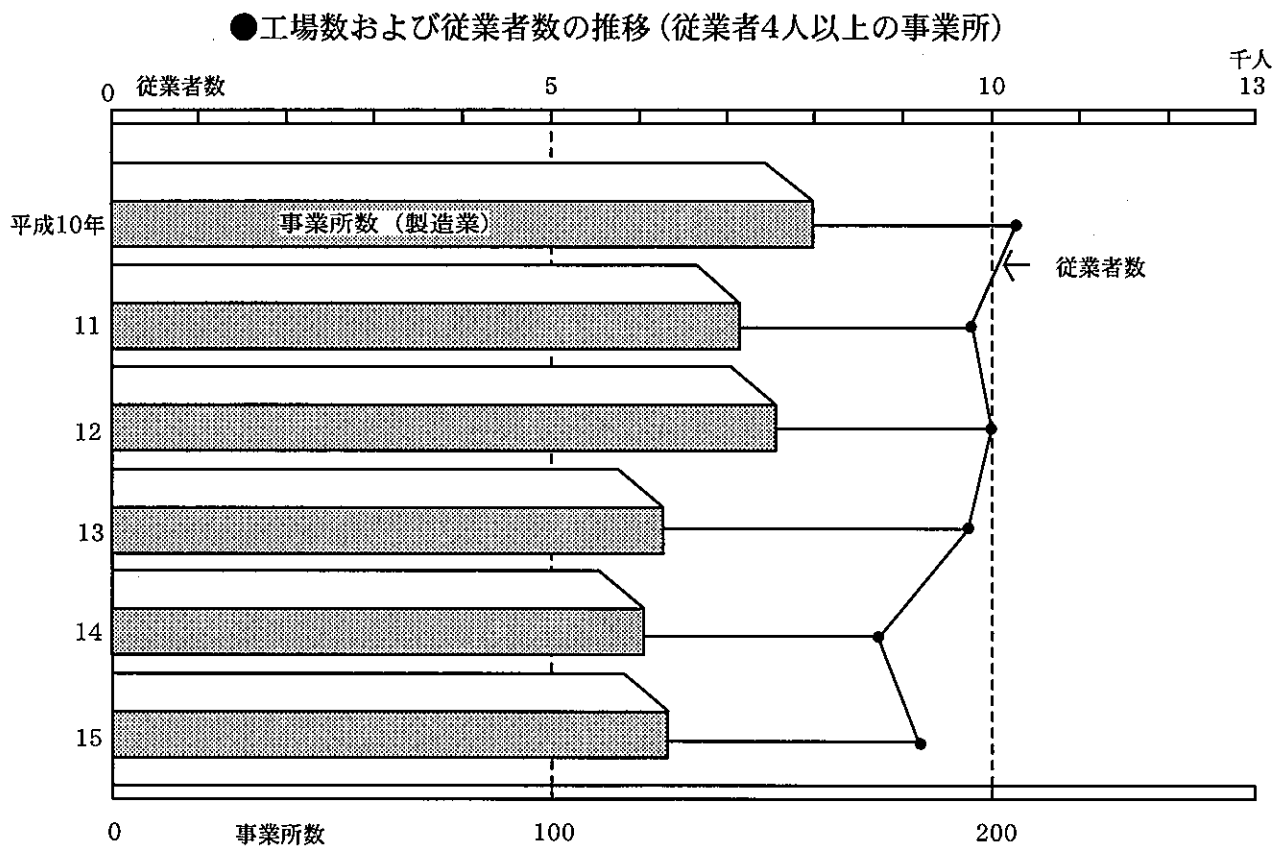
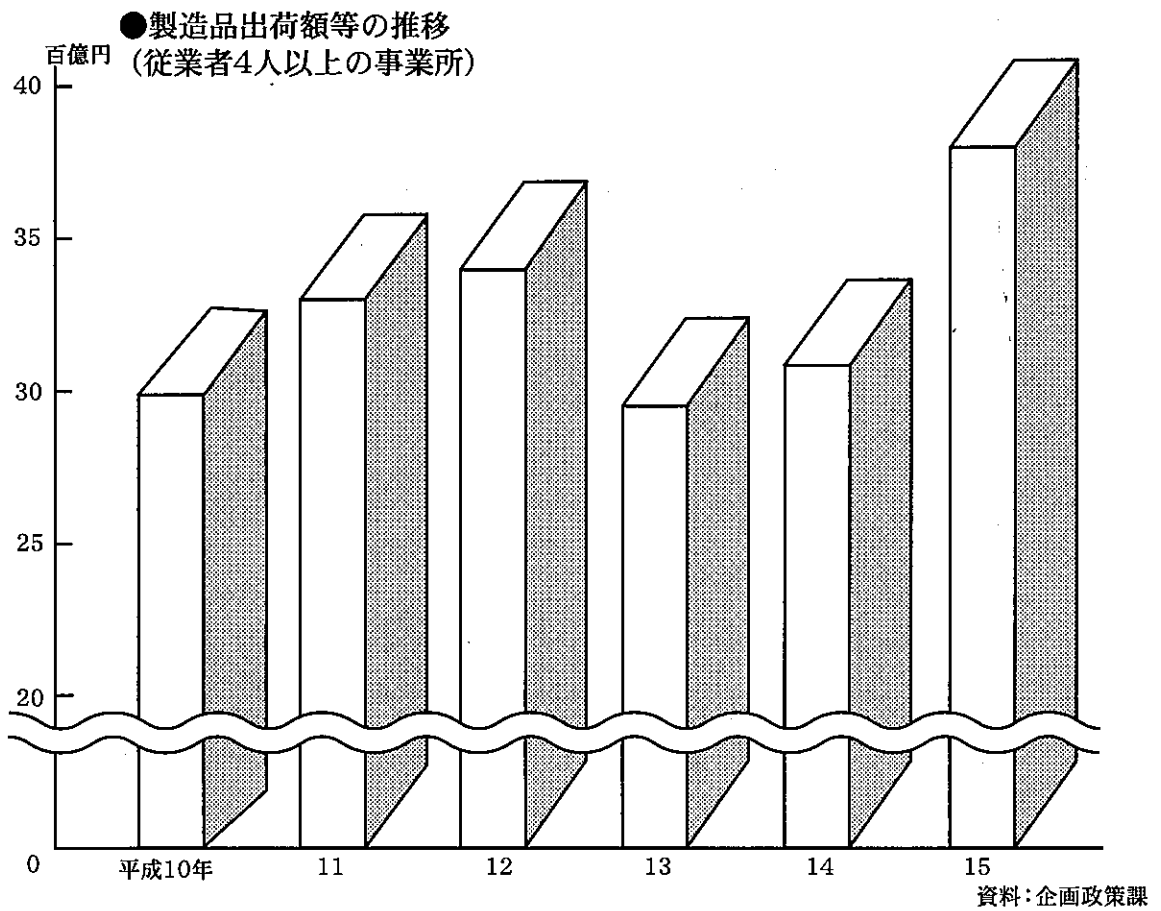


●長生郡市における工場数および製造品出荷額等の割合（平成15年）
（従業者4人以上の事業所）



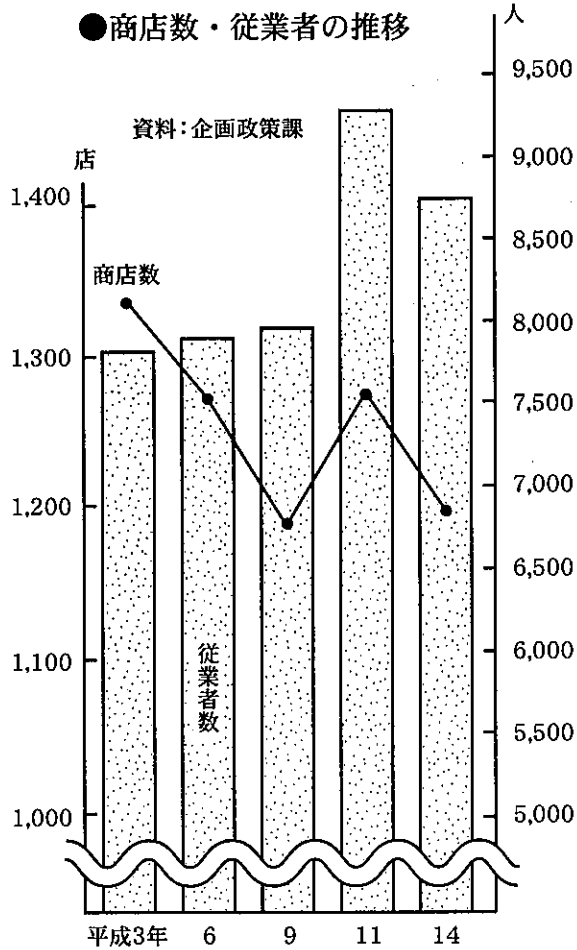
●製造業の規模格差（平成15年）



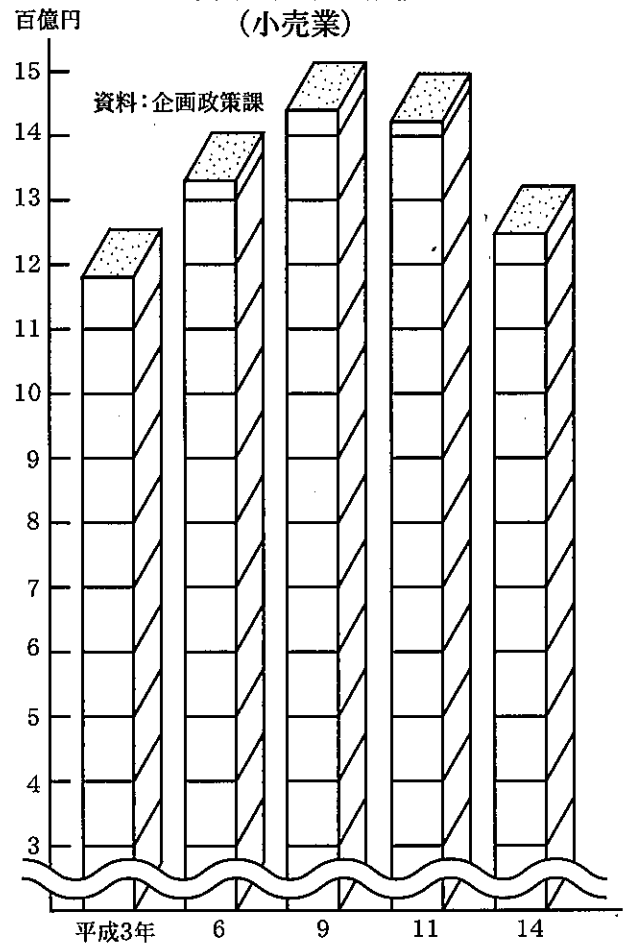


● 商 業

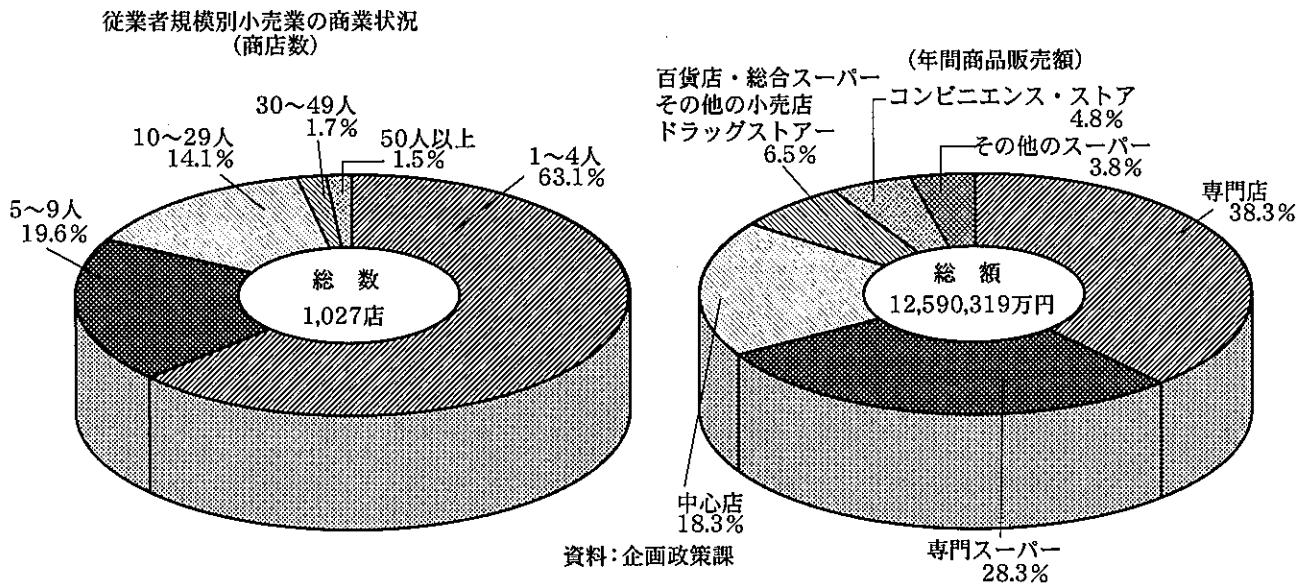
● 商店数・従業者の推移



● 年間販売額の推移 (小売業)

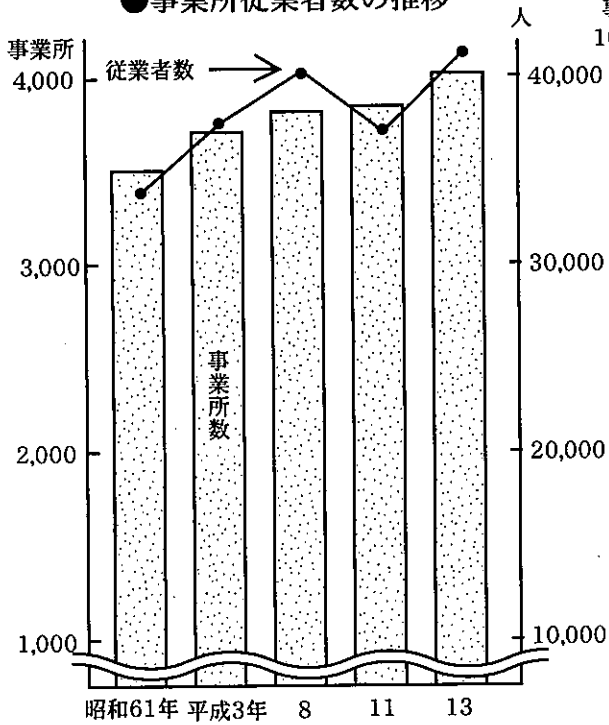


● 従業者規模別小売業の商業状況 (平成14年)

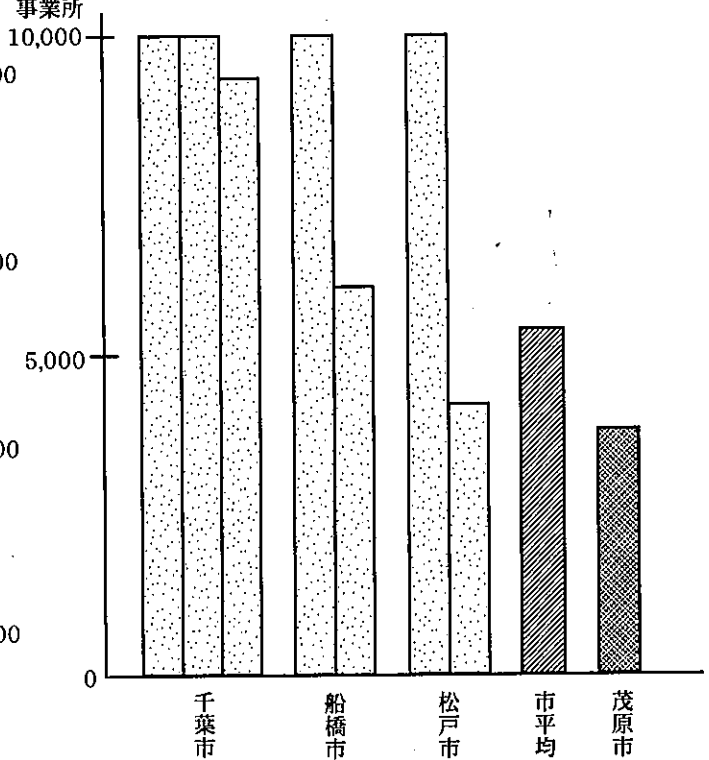


●事業所

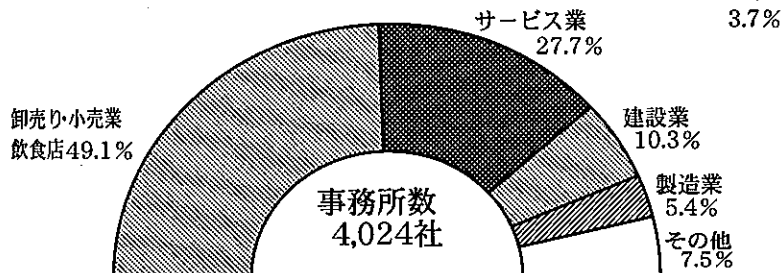
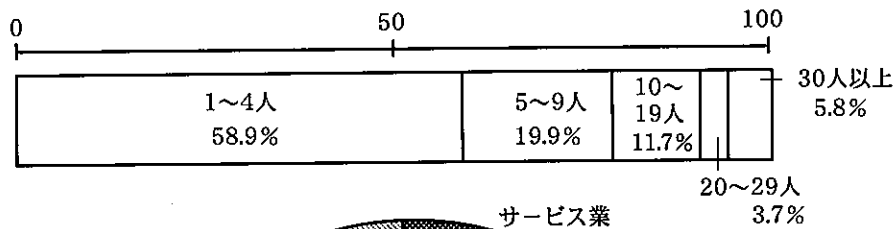
●事業所従業者数の推移



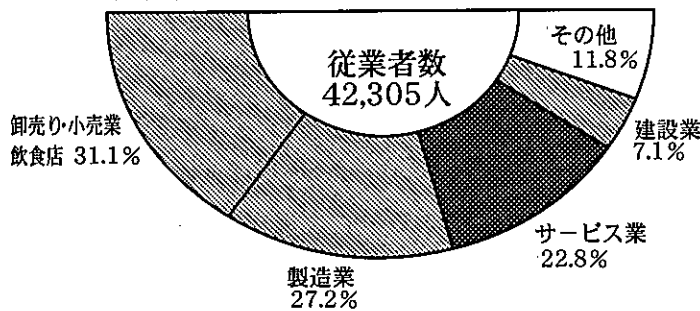
●県内上位市事業所数 (平成13年)



●従業者規模別構成比 (平成13年)



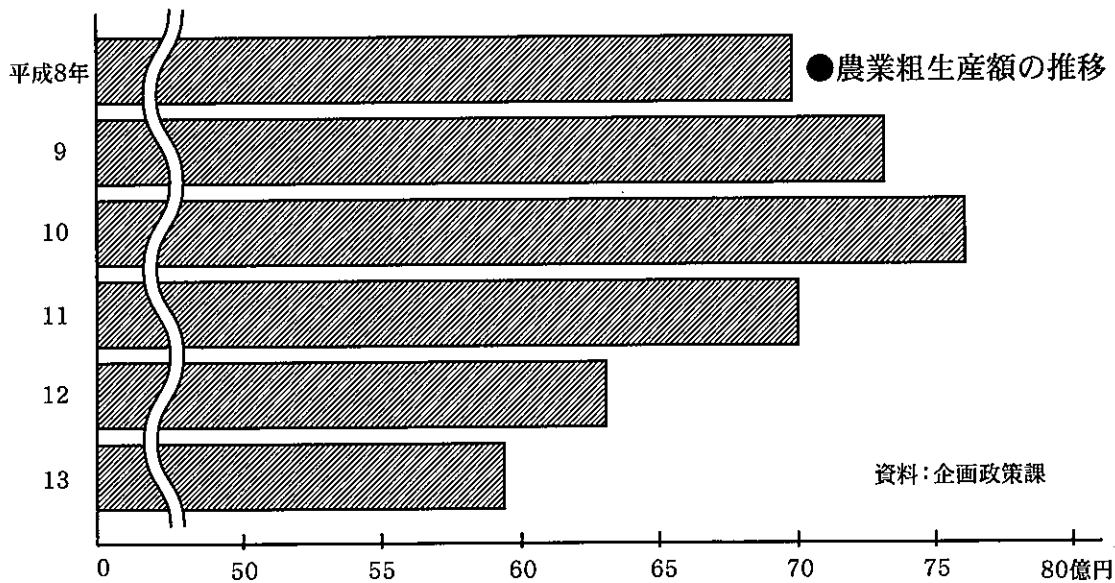
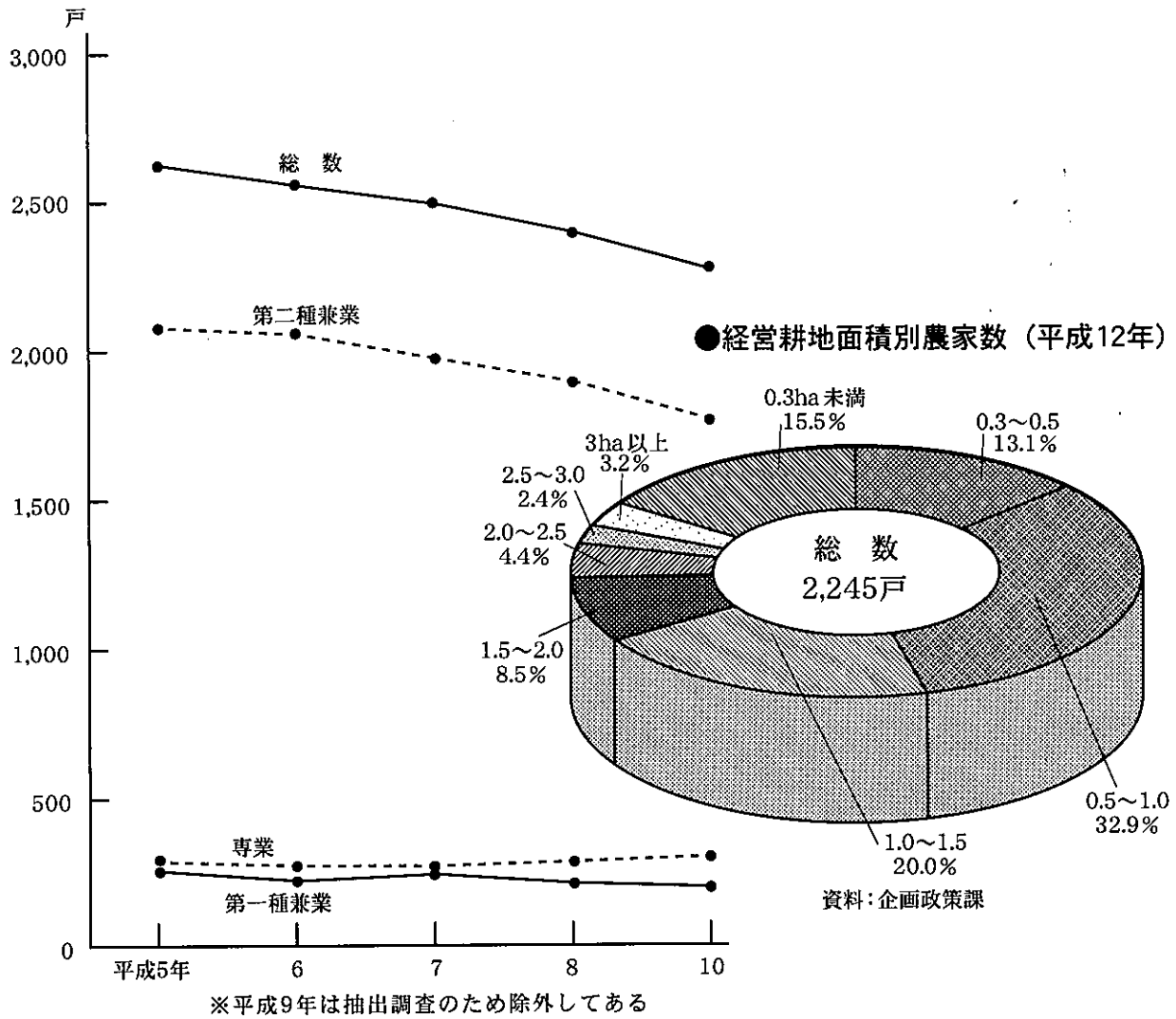
●産業別事務所・事業者構成比 (平成13年)



資料：企画政策課

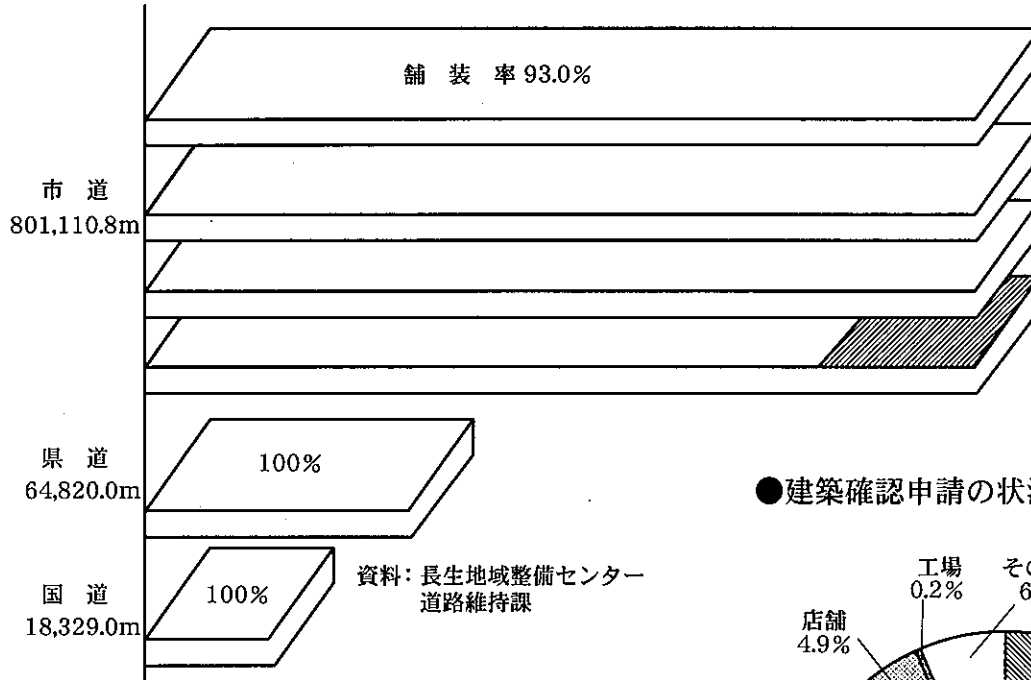
● 農 業

● 農家の推移

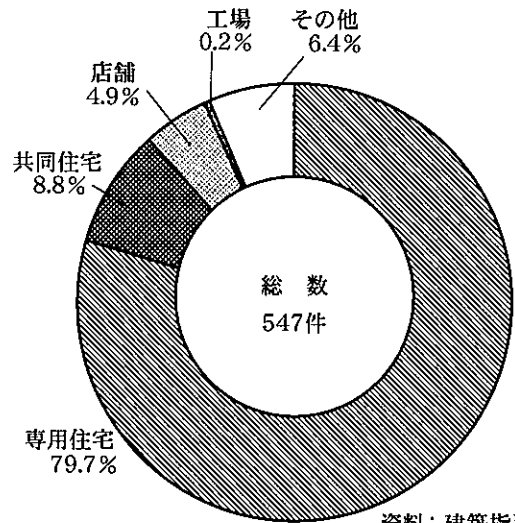


都市環境

●道路の状況（平成17年4月1日現在）

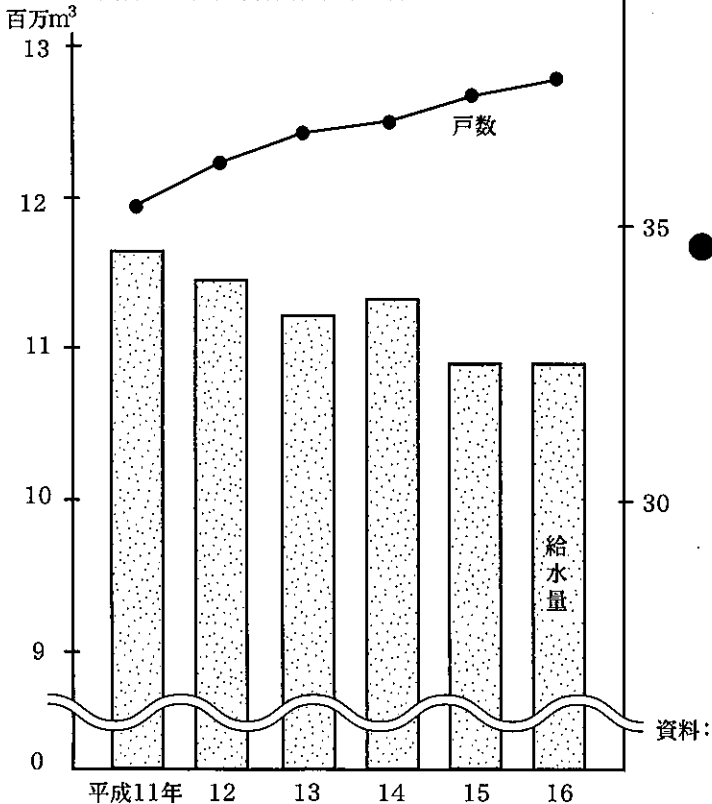


●建築確認申請の状況（平成16年）

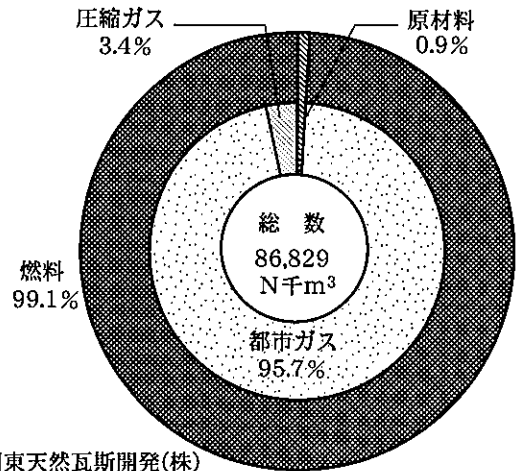


●給水量及び給水戸数の推移

資料：広域市町村圏組合水道部

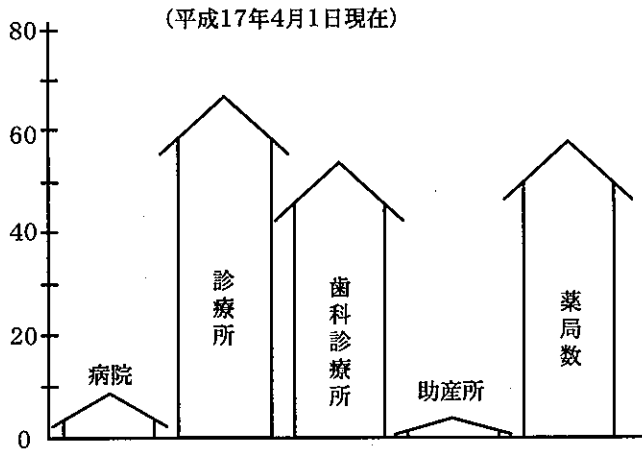


●天然ガス販売量（平成16年度）



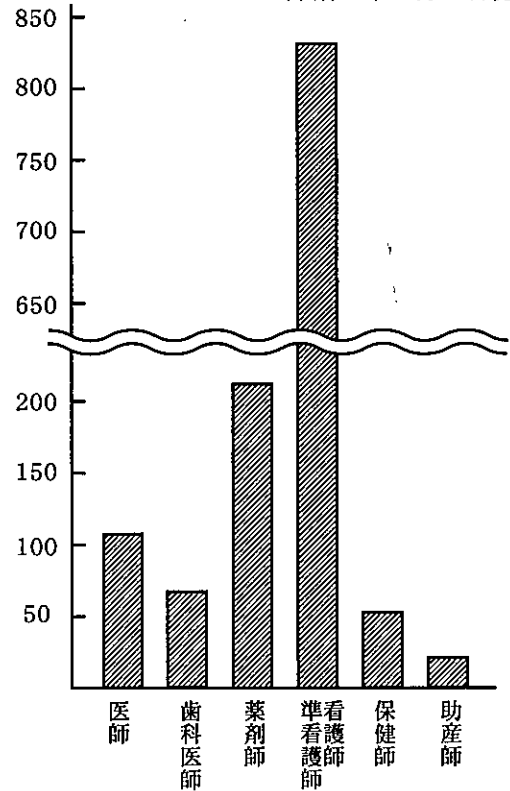
保健衛生・清掃

●医療施設

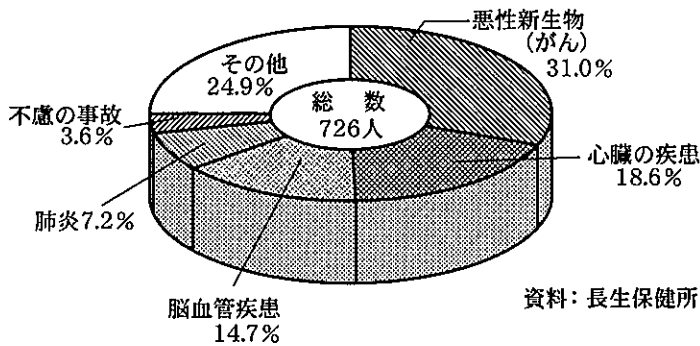


●医療関係従事者数

(平成15年12月31日現在)



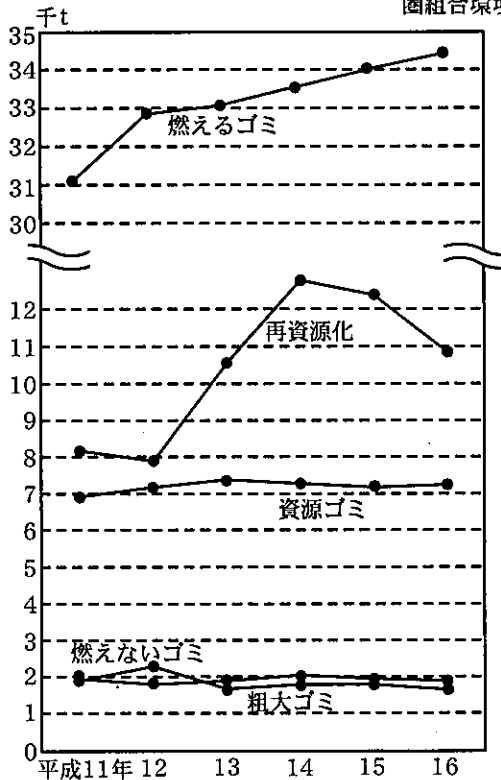
●主要原因別死亡者割合 (平成16年)



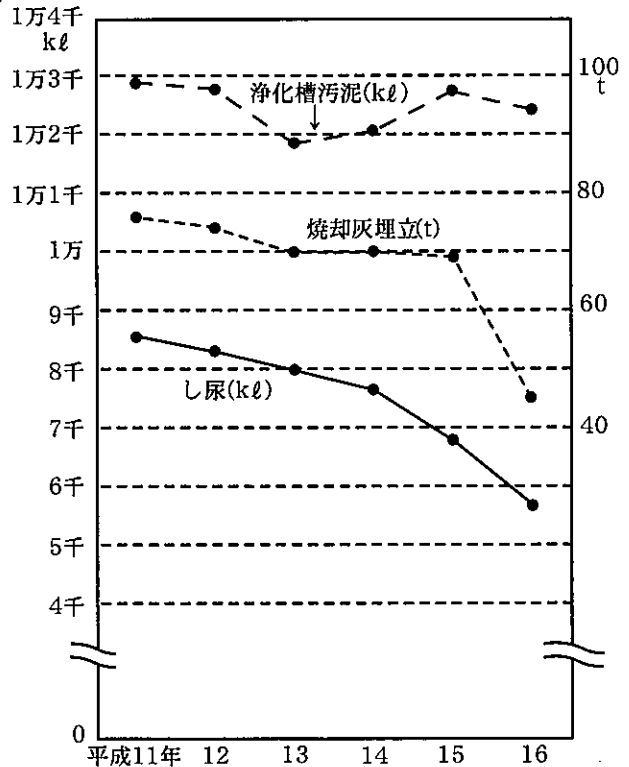
資料：長生保健所

●ゴミ搬入量の推移

資料：長生郡市広域市町村
圏組合環境衛生課

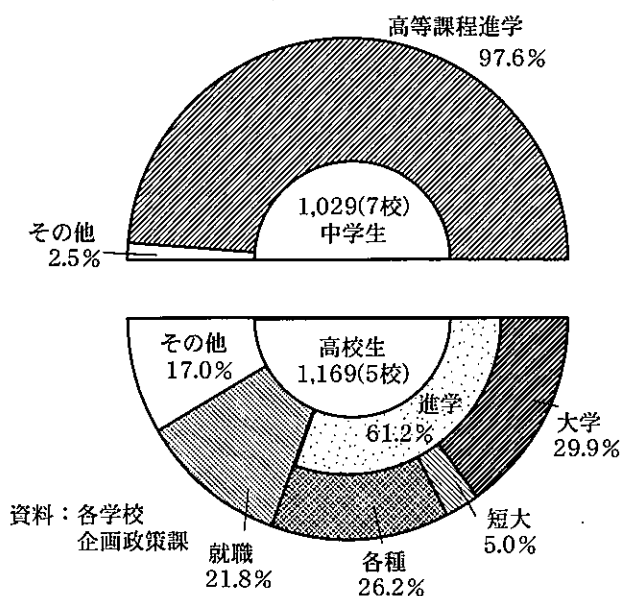


●し尿処理状況の推移

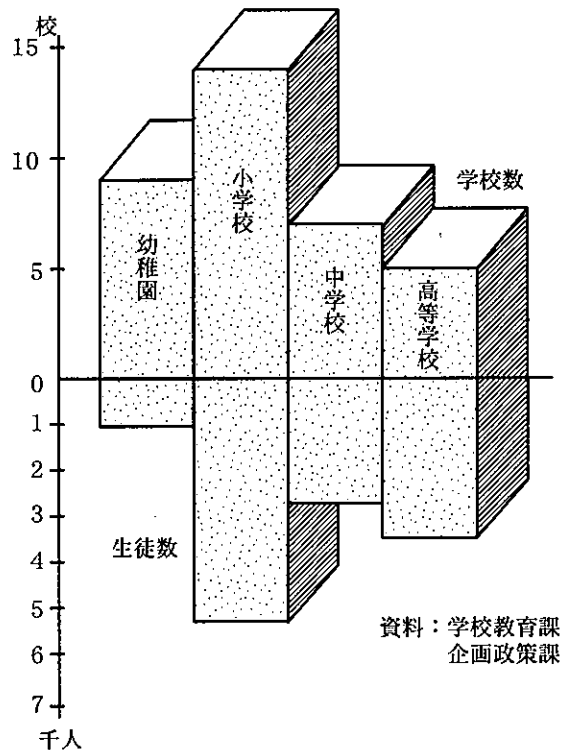


教育・文化

● 卒業生の進路
(平成17年3月卒業)



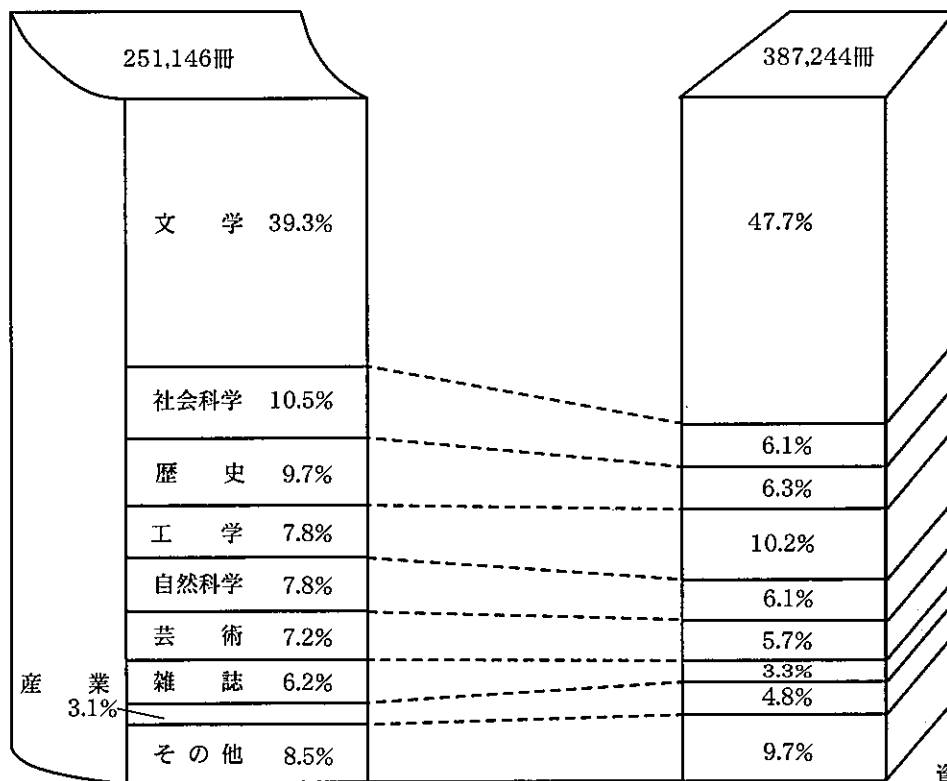
● 学校の状況
(平成17年5月1日現在)



● 市立図書館 分類別蔵書貸出状況

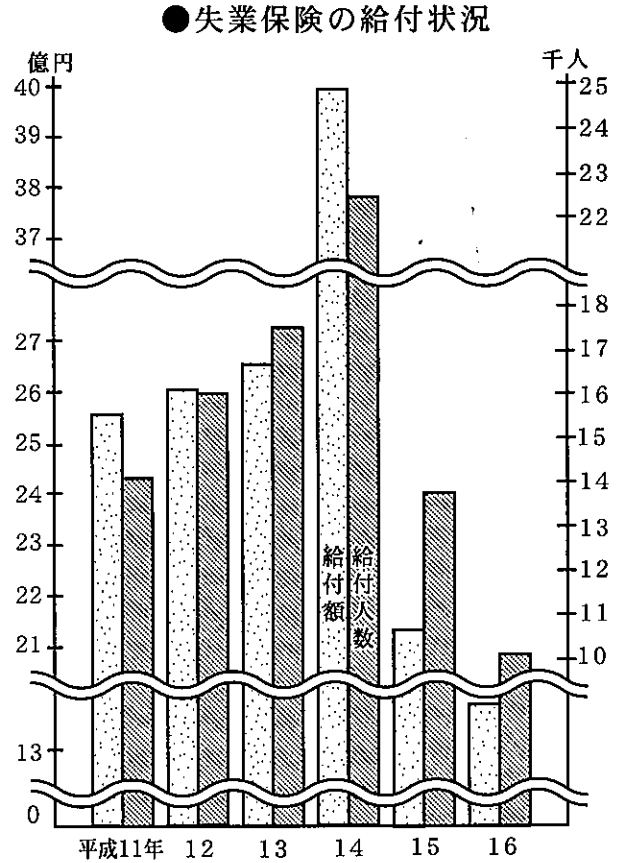
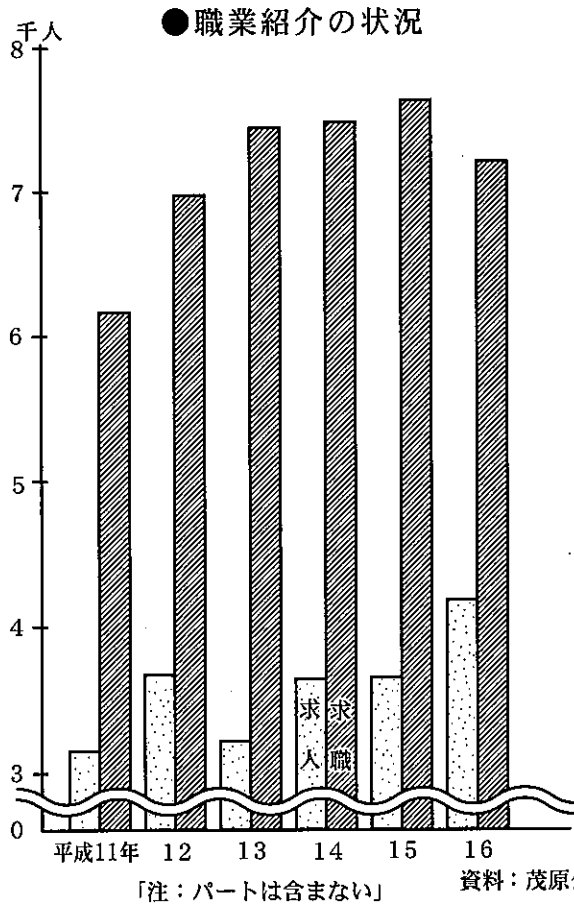
平成17年4月1日現在蔵書

平成16年度貸出

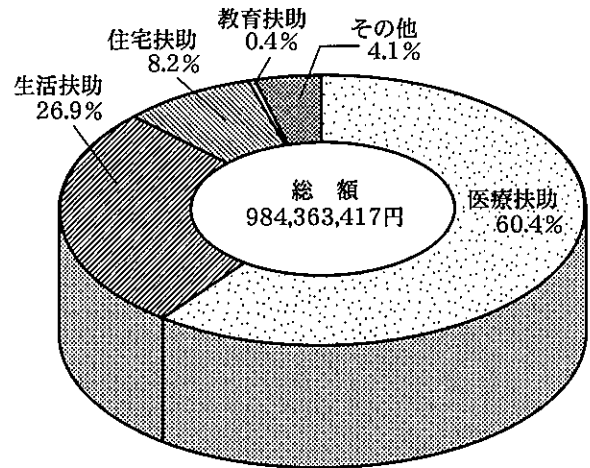
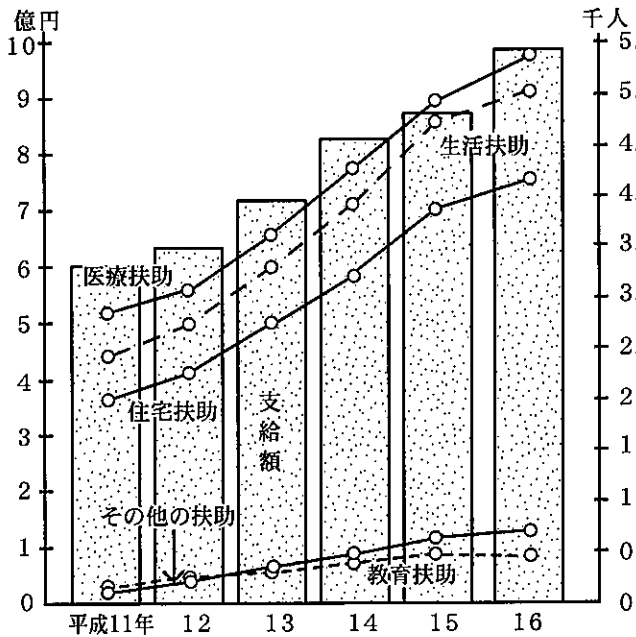


労働・社会福祉

●労働

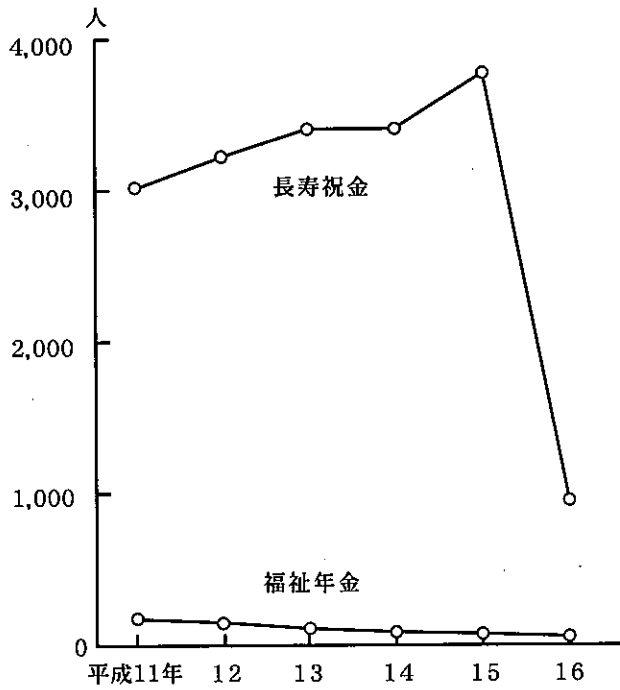


●生活保護状況の推移と割合



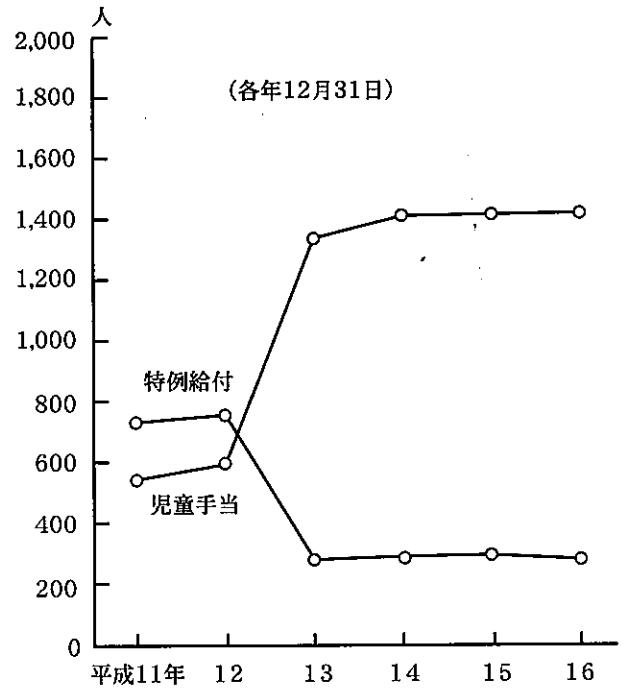
資料：社会福祉課

● 福祉年金
長寿祝金 受給者状況



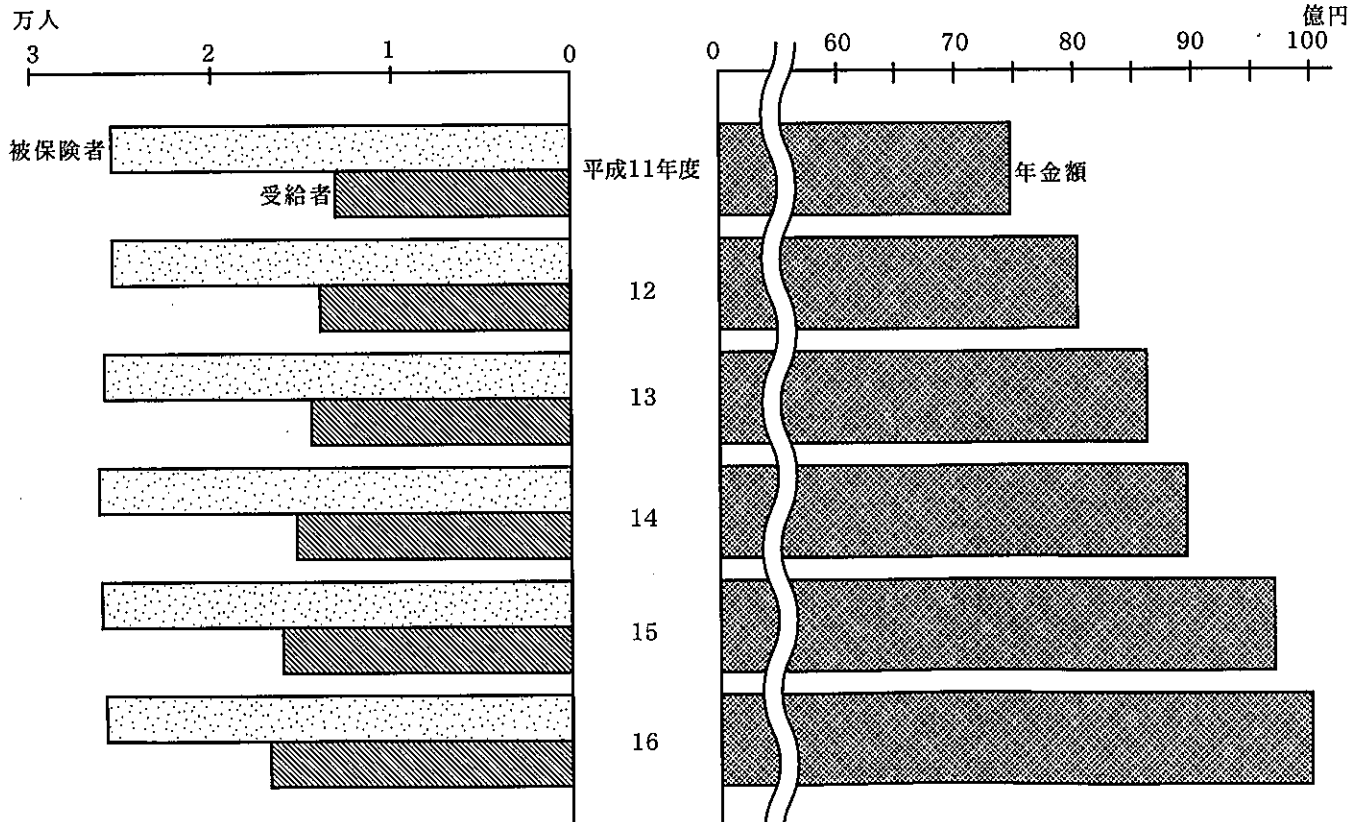
資料：国保年金課
高齢者福祉課

● 児童手当
特例給付 受給者状況



資料：児童家庭課

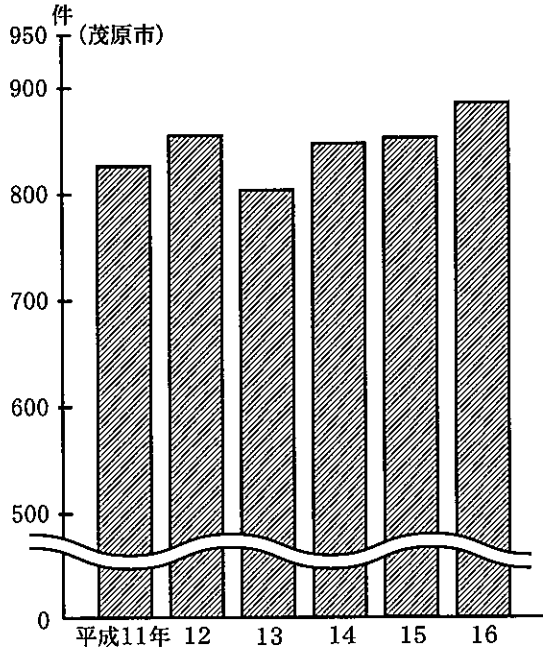
● 拠出制国民年金の推移



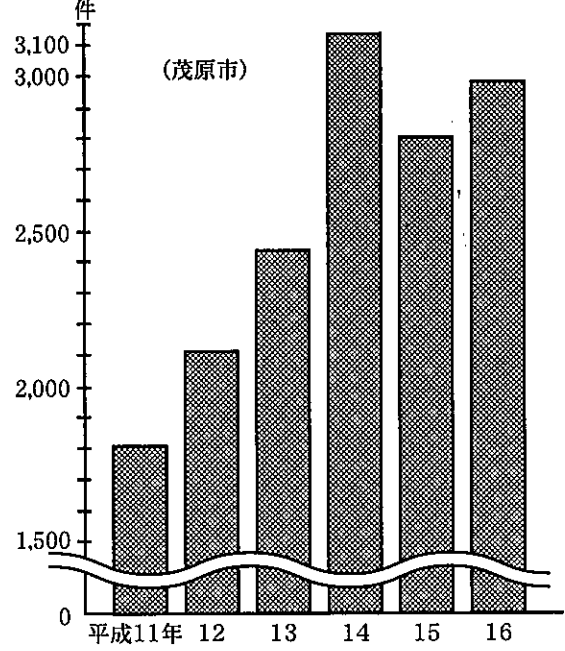
資料：国保年金課

警察・消防

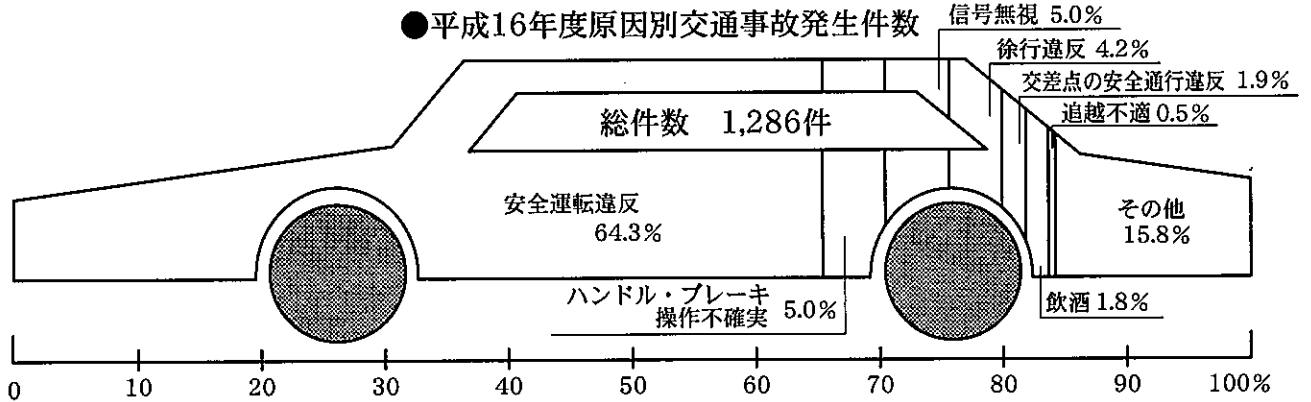
●交通事故発生状況(人身事故)



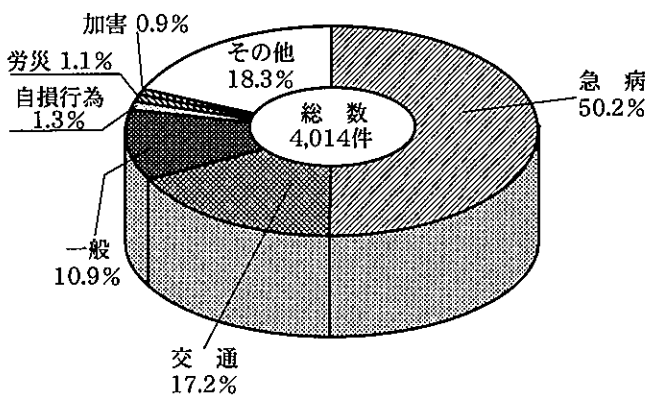
●犯罪発生状況



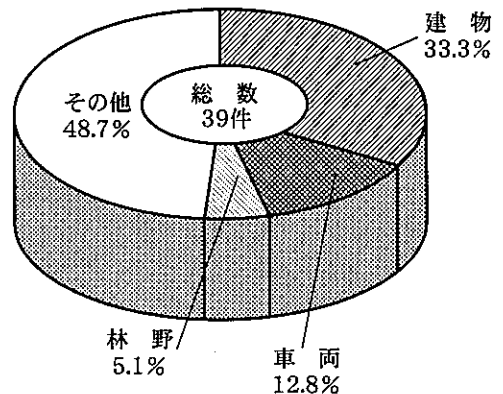
●平成16年度原因別交通事故発生件数



●救急活動出動件数状況(平成16年度)



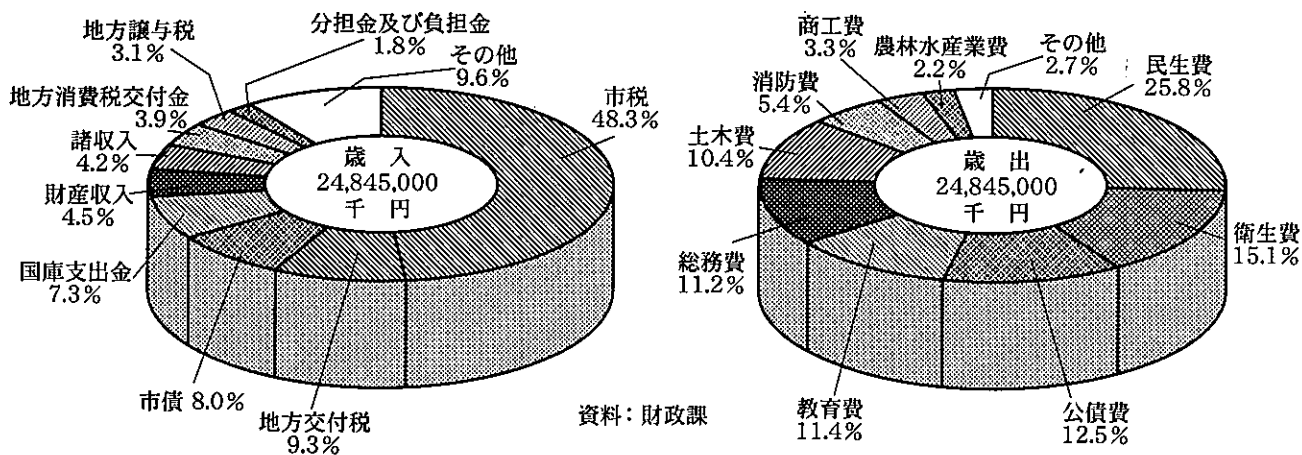
●火災発生件数状況(平成16年度)



資料: 広域市町村圏組合消防本部

財政

●平成17年度 一般会計予算



統計からみた市民の暮らし



統計表

自然と人口

自然

土地地目別構成

単位：km²
平成17年1月1日現在

総数	田	畑	山林	原野	宅地	雑種他	その他
100.010	24.225	13.415	15.211	1.116	17.177	6.551	22.315

資料：資産税課

気象

区分 年月	天気日数				総降水量 (mm)	風力 (平均)	気温(℃)		
	晴	曇	雨	雪			平均	最高	最低
16年1月	22	6	3	-	16.5	1.3	6.6	16	-1
2	20	8	1	-	24.3	1.5	8.9	21	0
3	14	12	4	1	140.0	1.7	10.1	23	0
4	20	8	2	-	40.5	1.9	15.6	28	5
5	9	17	5	-	147.6	2.1	19.5	31	11
6	10	15	5	-	204.0	1.5	23.3	33	11
7	19	12	-	-	39.5	1.7	27.1	36	18
8	15	13	3	-	128.0	1.8	26.5	36	19
9	17	10	3	-	179.0	1.7	25.0	34	17
10	11	8	12	-	779.5	1.8	17.7	29	8
11	17	11	2	-	136.0	1.7	15.5	25	7
12	21	7	3	-	57.6	2.3	10.3	25	-1

※ 天気日数は午前9時現在
※ 平均気温17.2℃

資料：長生郡市広域市町村圏組合消防本部

風力

※ 風力は下記の表による風級を表す。

風級	名称	解説	相当風速
0	平穏	静穏にして煙直上する。	0~ 0.5m
1	至軽風	風向は煙がたなびくのでわかるが風信機は感じない。	0.6~ 1.7
2	軽風	風が顔に当たるのを感じ樹の葉が動く。	1.8~ 3.3
3	軟風	樹の葉や枝が絶えず動揺する。	3.4~ 5.2
4	和風	砂塵があがり、小枝が大分動く。	5.3~ 7.4
5	疾風	葉の茂った枝が動く。湖に小波が立つ。	7.5~ 9.8
6	雄風	大枝が動く。電線が鳴る。傘を用いるのに困難。	9.9~12.4
7	強風	樹木全体が動く。歩行困難となる。	12.5~15.2
8	疾強風	小枝が折れる。歩行出来ない。	15.3~18.2
9	大強風	建物に少し位の損害を受ける。	18.3~21.5
10	全強風	樹木が根こそぎになる。建物の被害が多い。	21.6~25.1
11	暴風	建物に大損害がある。	25.2~27.0
12	大暴風	上記より更に強い。	27.1~

大気汚染測定結果状況

年度平均値

汚染の種類	二酸化窒素 NO ₂ (ppm)			光化学オキシダント O _x (ppm)			浮遊粒子状物質 SPM (mg/m ³)			
	1日平均値の 年間98%値	環境基準 との比較	県環境目標 値との比較	昼間の1時間値が 0.06ppmを超えた日数、 時間数及び達成率			環境基準 との比較	日平均値 の2% 除外値	日平均値 0.10mg/m ³ を 超えた日が、 2日以上連続 したこと	環境基準 との比較
				日数	時間数	達成率				
年										
7	0.029	○	○	49	200	96.1	×	0.072	無	○
8	0.032	○	○	48	251	95.2	×	0.076	無	○
9	0.030	○	○	46	174	96.7	×	0.076	無	○
10	0.035	○	○	18	70	98.7	×	0.078	無	○
11	0.030	○	○	41	236	95.5	×	0.064	無	×
12	0.032	○	○	42	181	96.6	×	0.070	有	○
13	0.031	○	○	55	254	95.2	×	0.084	無	×
14	0.030	○	○	53	266	95.0	×	0.065	有	○
15	0.030	○	○	35	149	97.3	×	0.062	無	○

資料：千葉県環境白書

〔環境基準〕

* 二酸化窒素

- ・ 1時間値の1日平均値が0.04ppmから0.06ppmまでのゾーン内又はそれ以下であること。
(千葉県環境目標値) 日平均値の年間98%値が0.04ppm

* 光化学オキシダント

- ・ 1時間値が0.06ppm以下であること。

* 浮遊粒子状物質

- ・ 1時間値の1日平均値が0.10mg/m³以下であり、かつ1時間値が0.20mg/m³以下であること。

※測定場所：茂原市高師（茂原高校脇）千葉県大気測定局

人 口

国勢調査による人口の推移

年次	区分	世帯数	人 口			人口密度	前回人口との比較	
			総 数	男	女		実 数	増加率%
大正 9年		5,584	29,397	14,442	14,955	294.6	-	-
14		5,712	30,027	14,907	15,120	300.9	630	2.1
昭和 5年		5,807	31,014	15,421	15,593	310.8	987	3.3
10		5,996	32,083	15,893	16,190	321.5	1,069	3.4
15		6,239	33,110	16,357	16,753	331.8	1,027	3.2
22		8,772	45,814	22,113	23,701	459.1	12,704	38.4
25		8,678	45,568	21,995	23,573	456.6	△ 246	△ 0.5
30		8,948	46,243	22,439	23,804	463.4	675	1.5
35		10,605	50,471	24,441	26,030	505.8	4,228	9.1
40		12,257	52,875	25,300	27,575	529.9	2,404	4.8
45		14,600	58,203	28,448	29,755	583.3	5,328	10.1
50		17,445	64,942	31,958	32,984	650.8	6,739	11.6
55		20,275	71,521	35,293	36,228	716.7	6,579	10.1
60		22,581	76,929	38,156	38,773	770.9	5,408	7.6
平成 2年		25,640	83,437	41,326	42,111	834.5	6,508	8.5
7		29,832	91,664	45,353	46,311	916.5	8,227	9.9
12		31,949	93,779	46,024	47,755	937.7	2,115	2.3

資料：企画政策課

住民基本台帳による人口（平成17年4月1日）

総 計	35,823 世帯	男 46,940 人	女 47,809 人	総数 94,749 人
茂 原 地 区				
	世 帯 数	男	女	総 数
茂 原	1,833	2,211	2,327	4,538
高 師	2,651	3,109	3,271	6,380
高 師 町	262	279	295	574
萩 原 町	432	552	634	1,186
上 林	671	865	871	1,736
鷺 巣	353	473	452	925
上 茂 原	385	529	579	1,108
箕 輪	101	142	135	277
長 谷	227	332	343	675
内 長 谷	135	170	164	334
墨 田	69	103	125	228
早 野 新 田	321	393	421	814
東 茂 原	540	675	744	1,419
大 芝	562	779	738	1,517
千 代 田 町	93	115	112	227
八 千 代	330	371	311	682
道 表	137	166	139	305
東 部 台	900	1,234	1,287	2,521
小 林 飛 地	7	10	12	22
中 部	248	345	362	707
小 計	10,257	12,853	13,322	26,175

東 郷 地 区

	世 帯 数	男	女	総 数
千 町	5 8 3	8 2 9	8 2 0	1 , 6 4 9
六 ツ 野	8 0 6	1 , 1 2 5	1 , 1 6 2	2 , 2 8 7
木 崎	5 3 9	7 1 5	7 2 3	1 , 4 3 8
谷 本	2 0 7	2 9 1	3 2 9	6 2 0
本 小 轡	4 1 6	5 7 3	5 2 7	1 , 1 0 0
小 轡	9 3	1 4 9	1 4 9	2 9 8
新 小 轡	3 8 1	4 8 2	4 8 6	9 6 8
七 渡	4 8 1	6 8 0	6 9 2	1 , 3 7 2
東 郷	2 , 4 3 8	3 , 1 5 6	3 , 1 7 8	6 , 3 3 4
町 保	5 2 7	5 8 4	6 0 3	1 , 1 8 7
中 之 郷 飛 地	2 3	2 7	2 3	5 0
川 島 飛 地	5 6	9 3	9 9	1 9 2
小 計	6 , 5 5 0	8 , 7 0 4	8 , 7 9 1	1 7 , 4 9 5

豊 田 地 区

長 尾	7 4 1	9 9 2	1 , 0 3 4	2 , 0 2 6
大 登	4 2	6 0	7 8	1 3 8
小 林	1 , 2 8 4	1 , 6 8 2	1 , 6 3 4	3 , 3 1 6
洪 谷	1 3 8	1 7 8	2 1 2	3 9 0
腰 当	2 6 4	3 4 7	3 2 7	6 7 4
北 塚	3 7 2	5 2 5	5 6 5	1 , 0 9 0
小 計	2 , 8 4 1	3 , 7 8 4	3 , 8 5 0	7 , 6 3 4

二 宮 地 区

国 府 関	3 0 3	4 4 7	4 6 2	9 0 9
真 名	2 8 3	2 8 7	3 7 7	6 6 4
山 崎	1 2 7	2 0 4	1 7 0	3 7 4
押 日	4 5 0	6 2 1	6 4 1	1 , 2 6 2
黒 戸	2 8	5 3	5 5	1 0 8
庄 吉	3 9	7 3	7 6	1 4 9
芦 網	1 8	2 2	3 4	5 6
緑 ケ 丘	1 , 0 8 9	1 , 5 9 2	1 , 6 2 3	3 , 2 1 5
小 計	2 , 3 3 7	3 , 2 9 9	3 , 4 3 8	6 , 7 3 7

鶴枝地区

	世帯数	男	女	総数
上 永 吉	677	904	922	1,826
下 永 吉	2,066	2,540	2,569	5,109
猿 袋	120	204	192	396
三ヶ谷	358	547	520	1,067
立 木	173	233	250	483
台 田	54	75	75	150
野 牛	38	67	71	138
中の島町	702	917	913	1,830
小 計	4,188	5,487	5,512	10,999

五郷地区

早 野	2,445	2,932	2,917	5,849
綱 島	379	573	568	1,141
中 善 寺	123	196	220	416
石 神	64	89	94	183
八 幡 原	400	541	574	1,115
六 田 台	185	252	243	495
緑 町	576	724	713	1,437
長 清 水	141	179	178	357
小 計	4,313	5,486	5,507	10,993

本納地区

本 納	1,380	1,725	1,823	3,548
法 目	731	1,046	1,052	2,098
小 萱 場	9	15	11	26
高 田	124	198	191	389
榎 神 房	26	46	41	87
西 野	158	208	224	432
小 計	2,428	3,238	3,342	6,580

新治地区

下 太 田	168	281	259	540
上 太 田	134	228	207	435
大 沢	72	124	114	238
柴 名	43	66	60	126
桂	44	78	85	163
吉 井 上	54	87	84	171
吉 井 下	88	135	138	273
小 計	603	999	947	1,946

豊岡地区

	世帯数	男	女	総数
萱場	284	430	442	872
弓渡	187	260	244	504
粟生野	692	917	912	1,829
御蔵芝	142	143	167	310
清水	143	202	204	406
千沢	246	329	322	651
南吉田	612	809	809	1,618
小計	2,306	3,090	3,100	6,190

資料：市民課

毎月常住人口による世帯数と人口

各年4月1日現在

年	区分	世帯数	人口		
			総数	男	女
平成	12	32,253	94,150	46,361	47,789
	13	32,191	93,789	45,971	47,818
	14	32,641	93,902	46,014	47,888
	15	33,273	93,932	46,070	47,862
	16	33,765	93,917	46,027	47,890
	17	33,919	93,732	45,869	47,863

※ 常住人口とは国勢調査を基にした数字

資料：企画政策課

毎月常住人口による長生郡市世帯数と人口

平成17年4月1日現在

市町村名	世帯数	総数	男	女
茂原市	33,919	93,732	45,869	47,863
(長生郡計)	20,995	65,078	31,630	33,448
一宮町	4,033	11,591	5,616	5,975
陸沢町	2,363	7,846	3,770	4,076
長生村	4,791	14,431	7,090	7,341
白子町	4,305	12,871	6,310	6,561
長柄町	2,539	8,386	4,044	4,342
長南町	2,964	9,953	4,800	5,153

資料：企画政策課

国籍別外国人登録人数

各年4月1日現在

年	区分	総数	朝鮮人	韓国人	アメリカ人	中国人	フィリピン人	ブラジル人	タイ人	ペルー人	その他
平成	12	905	296		16	96	184	31	-	-	282
	13	986	300		19	119	221	28	-	-	299
	14	1,091	319		22	140	254	37	-	-	319
	15	1,131	306		23	157	264	32	197	58	94
	16	1,246	310		21	170	359	34	193	57	102
	17	1,207	302		20	184	314	42	200	58	87

資料：市民課

住民基本台帳による年齢別人口構成

各年4月1日現在

	総数	男	女	総数	男	女
	平成14年			平成15年		
総数	95,091	47,110	47,981	95,061	47,156	47,905
0～4	4,108	2,094	2,014	4,038	2,033	2,005
5～9	4,560	2,353	2,207	4,471	2,328	2,143
10～14	5,101	2,633	2,468	4,882	2,506	2,376
15～19	5,573	2,828	2,745	5,548	2,840	2,708
20～24	5,476	2,739	2,737	5,247	2,673	2,574
25～29	6,908	3,637	3,271	6,652	3,477	3,175
30～34	6,634	3,449	3,185	6,839	3,605	3,234
35～39	5,850	3,038	2,812	5,911	3,063	2,848
40～44	6,017	3,038	2,979	5,964	3,010	2,954
45～49	6,457	3,303	3,154	6,298	3,230	3,068
50～54	8,850	4,405	4,445	8,273	4,123	4,150
55～59	6,941	3,506	3,435	7,469	3,744	3,725
60～64	6,326	3,196	3,130	6,558	3,325	3,233
65～69	5,220	2,518	2,702	5,341	2,599	2,742
70～74	4,224	1,920	2,304	4,414	2,015	2,399
75～79	3,215	1,264	1,951	3,360	1,377	1,983
80～84	1,986	683	1,303	2,045	687	1,358
85～89	1,135	378	757	1,202	386	816
90～94	417	104	313	445	110	335
95～99	81	23	58	91	22	69
100以上	12	1	11	13	3	10

	総数	男	女	総数	男	女
	平成16年			平成17年		
総数	94,964	47,102	47,862	94,749	46,940	47,809
0～4	3,928	1,971	1,957	3,851	1,930	1,921
5～9	4,377	2,286	2,091	4,300	2,244	2,056
10～14	4,771	2,432	2,339	4,617	2,315	2,302
15～19	5,380	2,741	2,639	5,241	2,703	2,538
20～24	5,166	2,663	2,503	5,073	2,597	2,476
25～29	6,303	3,313	2,990	6,042	3,166	2,876
30～34	6,952	3,695	3,257	6,896	3,645	3,251
35～39	6,117	3,156	2,961	6,215	3,238	2,977
40～44	5,887	3,002	2,885	5,801	2,957	2,844
45～49	6,139	3,097	3,042	6,154	3,079	3,075
50～54	7,698	3,909	3,789	7,073	3,621	3,452
55～59	7,784	3,826	3,958	8,299	4,084	4,215
60～64	6,974	3,542	3,432	7,029	3,554	3,475
65～69	5,438	2,665	2,773	5,626	2,755	2,871
70～74	4,483	2,074	2,409	4,652	2,174	2,478
75～79	3,542	1,470	2,072	3,608	1,516	2,092
80～84	2,176	718	1,458	2,292	787	1,505
85～89	1,212	383	829	1,281	405	876
90～94	524	136	388	571	148	423
95～99	98	20	78	114	21	93
100以上	15	3	12	14	1	13

資料：企画政策課

平均年齢

	茂原市	千葉県	全国
昭和60年	35.7歳	33.9歳	35.7歳
平成2年	37.6歳	36.0歳	37.6歳
平成7年	39.3歳	38.1歳	39.6歳
平成12年	41.6歳	40.3歳	41.4歳

※各年国勢調査

自然動態

区分 年月	出生			死亡			自然増		
	総数	男	女	総数	男	女	総数	男	女
15年	713	348	365	788	450	338	△ 75	△ 102	27
16年	784	384	400	744	388	356	40	△ 4	44
1月	70	25	45	85	39	46	△ 15	△ 14	△ 1
2月	68	38	30	53	23	30	15	15	0
3月	75	47	28	67	34	33	8	13	△ 5
4月	66	31	35	56	35	21	10	△ 4	14
5月	76	39	37	51	26	25	25	13	12
6月	67	29	38	58	32	26	9	△ 3	12
7月	69	32	37	59	32	27	10	0	10
8月	55	26	29	77	45	32	△ 22	△ 19	△ 3
9月	59	31	28	54	33	21	5	△ 2	7
10月	65	30	35	56	26	30	9	4	5
11月	64	36	28	61	26	35	3	10	△ 7
12月	50	20	30	67	37	30	△ 17	△ 17	0

資料：市民課

社会動態

区分 年月	転入			転出			社会増		
	総数	男	女	総数	男	女	総数	男	女
15年	3,899	2,034	1,865	4,043	2,072	1,971	△ 144	△ 38	△ 106
16年	3,780	1,924	1,856	3,777	1,915	1,862	3	9	△ 6
1月	267	142	125	241	120	121	26	22	4
2月	301	144	157	259	135	124	42	9	33
3月	593	310	283	711	354	357	△ 118	△ 44	△ 74
4月	417	207	210	353	186	167	64	21	43
5月	262	131	131	233	114	119	29	17	12
6月	271	141	130	225	125	100	46	16	30
7月	282	149	133	344	163	181	△ 62	△ 14	△ 48
8月	287	145	142	278	125	153	9	20	△ 11
9月	259	139	120	250	134	116	9	5	4
10月	253	133	120	346	181	165	△ 93	△ 48	△ 45
11月	281	140	141	308	157	151	△ 27	△ 17	△ 10
12月	307	143	164	229	121	108	78	22	56

資料：市民課

産業経済

産業分類別15才以上就業者

産業分類別	平成7年	産業分類別	平成12年
総数	47,092	総数	46,542
第一次産業	2,464	第一次産業	2,058
農業	2,459	農業	2,050
林業・狩猟業	4	林業・狩猟業	6
漁業・水産養殖業	1	漁業・水産養殖業	2
第二次産業	16,613	第二次産業	15,701
鉱業	158	鉱業	151
建設業	4,933	建設業	4,465
製造業	11,522	製造業	11,085
第三次産業	27,764	第三次産業	28,592
電気・ガス・熱供給	497	電気・ガス・熱供給	501
運輸・通信業	2,538	運輸・通信業	2,672
卸・小売業・飲食店	9,945	卸・小売業・飲食店	9,657
金融・保険業	1,195	金融・保険業	1,067
不動産業	554	不動産業	507
サービス業	11,274	サービス業	12,287
公務	1,761	公務	1,901
分類不能の産業	251	分類不能の産業	191

(各年10月1日 国勢調査による) 資料：企画政策課

工 業

工業の推移

各年12月31日現在

年 \ 区 分	事業所数	従業者数	製造品出荷額等(万円)
平成 10	159	10,127	29,804,448
11	143	9,787	32,598,927
12	151	10,027	33,978,653
13	129	9,725	29,911,717
14	121	8,713	30,814,180
15	126	9,208	38,039,071

*従業者3人以下の事業所は除く

資料：企画政策課

規模別工場数

平成15年12月31日現在

規模別 \ 区 分	事業所数	従業者数	製造出荷額等(万円)
総 数	126	9,208	38,039,071
4 ~ 9	40	232	213,665
10 ~ 19	30	394	456,009
20 ~ 29	17	403	446,335
30 ~ 49	10	381	707,749
50 ~ 99	13	749	1,160,462
100 ~ 199	9	1,125	4,153,876
200 ~ 299	1	X	X
300 ~ 499	2	X	X
500 ~ 999	3	1,998	7,667,940
1,000人以上	1	X	X
X の 合 計		3,926	23,233,035

資料：企画政策課

産業分類別の状況

平成15年12月31日現在

産業分類	事業所数	従業者数	製造品出荷額等(万円)
総数	126	9,208	38,039,071
食料品	5	61	43,191
飲料・たばこ	-	-	-
繊維	-	-	-
衣服	13	205	67,846
木材・木製品	3	31	23,725
家具・装飾品	2	X	X
パルプ・紙	3	70	164,999
印刷	9	271	334,520
化学	9	750	3,022,083
石油・石炭	-	-	-
プラスチック	10	233	332,696
ゴム	1	X	X
なめし革	2	X	X
窯業・土石	2	X	X
鉄鋼	1	X	X
非鉄	4	98	160,007
金属製品	6	133	223,145
一般機械	21	324	425,094
電気機械	6	76	88,919
情報通信機械	3	158	268,037
電子デバイス	15	5,892	29,817,319
輸送用機械	2	X	X
精密機械	3	158	313,043
その他	6	112	273,950
Xの合計		636	2,480,497

*従業者3人以下の事業所は除く

資料：企画政策課

商 業

商業の推移

年度	区分	商店数	従業者数	年間商品販売額(万円)
平成	6	1,270	7,896	22,299,587
	9	1,187	7,958	22,670,891
	11	1,273	9,286	22,481,018
	14	1,197	8,746	20,646,901

資料：企画政策課

産業分類別の商業状況

平成14年6月1日現在

産業分類	区分	商店数	従業者数	年間商品販売額(万円)	売場面積(m ²)
総数		1,197	8,746	20,646,901	144,589
卸売業		170	1,324	8,056,582	-
小売業計		1,027	7,422	12,590,319	144,589
百貨店・ 総合スーパー		1	X	X	X
その他の各種 商品小売業		4	28	65,267	683
織物・衣服 身のまわり品小売業		136	X	X	X
飲食料品小売業		340	2,964	3,947,697	34,016
自動車・自転車・ 荷車小売業		83	666	1,922,009	6,651
家具・建具・ じゅう器小売業		101	421	952,444	16,063
その他小売業		362	2,527	4,389,542	61,995

小売業態別商店数(従業者・年間商品販売額)

平成14年6月1日現在

産業分類	商店数 (計)	従業者規模別商店数(人)				従業者数 (人)	年間商品販売額 (万円)
		1~9	10~49	50~99	100以上		
百貨店	-	-	-	-	-	-	
総合スーパー	1	-	-	-	1	X	
専門スーパー	43	5	27	7	4	1,751	
コンビニエンスストア	40	7	33	-	-	652	
ドラッグストア	12	8	4	-	-	X	
その他のスーパー	74	66	8	-	-	387	
専門店	602	538	62	2	-	3,007	
中心店	251	222	28	1	-	1,268	
その他の小売店	4	3	1	-	-	28	
計	1,027	849	163	10	5	7,422	

資料：千葉県の商業

業種別卸売業の商業状況

平成14年6月1日現在

産業分類 \ 区分	商店数	従業者数	年間商品販売額(万円)
総数	170	1,324	8,056,582
各種商品	1	X	X
繊維品	-	-	-
衣服身のまわり品	-	-	-
畜産産物・水産物	22	279	1,083,925
食料・飲料	24	251	1,181,049
建築材料	30	148	597,604
化学製品	4	24	381,235
鉱物・金属材料	9	61	430,338
再生資源	7	18	11,321
一般機械器具	13	81	805,287
自動車	13	113	548,312
電気機械器具	9	59	1,026,963
機械器具	4	9	29,360
家具・建具・じゅう器	3	X	X
医薬品・化粧品	12	102	1,001,259
その他の卸売業	19	136	872,337
Xの合計	-	43	87,592

資料：企画政策課

事業所

事業所の推移

区分 \ 年次	昭和 56年	61年	平成 3年	8年	11年	13年
事業所数	3,271	3,507	3,712	3,820	3,850	4,024
従業者数	31,955	34,847	38,559	41,260	38,025	42,305

*11年は簡易調査（公務を除く）

資料：企画政策課

産業分類別・規模別事業所数

平成13年10月1日現在

区分 名称	総数		1～4人		5～9人		10～19人		20～29人		30人以上	
	事業所	従業者	事業所	従業者	事業所	従業者	事業所	従業者	事業所	従業者	事業所	従業者
農林水産業	6	32	2	4	3	18	1	10	-	-	-	-
鉱業	1	144	-	-	-	-	-	-	-	-	1	144
建設業	413	3,019	199	459	127	842	63	814	14	335	10	569
製造業	217	11,520	70	182	45	303	33	455	17	406	52	10,174
卸売小売業 飲食店	1,976	13,170	1,260	2,910	377	2,418	213	2,859	66	1,558	60	3,425
金融保険業	75	1,433	22	54	16	98	18	255	8	185	11	841
不動産業	108	371	82	185	21	119	5	67	-	-	-	-
運輸通信業	78	1,708	23	63	19	114	14	186	3	85	19	1,260
電気ガス水道熱供給業	5	318	-	-	1	8	1	10	-	-	3	300
サービス業	1,115	9,649	699	1,414	189	1,231	116	1,547	38	905	73	4,552
公務	30	941	11	21	2	17	8	110	3	61	6	732
総数	4,024	42,305	2,368	5,292	800	5,168	472	6,313	149	3,535	235	21,997

資料：企画政策課

農 業

地区農家人口および農業従事者数

平成12年2月1日現在

地区	区分	農家数	農家人口			農業従事者		
			総数	男	女	総数	男	女
総数		2,245	10,214	4,977	5,217	6,264	3,411	2,853
茂原		192	855	422	433	491	277	214
東郷		393	1,704	832	872	1,065	571	494
豊田		177	777	381	396	488	263	225
二宮		234	1,090	535	555	641	366	275
五郷		202	942	442	500	598	320	278
鶴枝		275	1,283	630	653	787	424	363
本納		236	1,093	539	554	666	373	293
新治		202	915	471	444	588	328	260
豊岡		334	1,555	745	810	940	489	451

*五郷に墨田含む

資料：企画政策課

専兼別農家数（平成12年は販売農家数による数値）

各年2月1日現在

年	区分	総農家数	専業	一種兼業	二種兼業
平成6		2,560	276	225	2,059
7		2,497	274	246	1,977
8		2,399	288	215	1,896
10		2,273	304	201	1,768

年	区分	販売農家数	専業	一種兼業	二種兼業
平成12		1,902	258	163	1,481

資料：企画政策課

経営耕地面積

平成12年2月1日現在

地区	区分	総数	田	樹園地	畑
総数		223,136 a	167,702 a	2,511 a	52,923 a
東郷		52,811	35,610	568	16,633
豊田		16,911	13,510	21	3,380
二宮		18,821	17,269	80	1,472
茂原		11,519	9,949	89	1,481
鶴枝		17,791	15,769	159	1,863
五郷		15,795	14,821	53	921
豊岡		45,261	28,108	1,183	15,970
本納		28,203	20,025	126	8,052
新治		16,024	12,641	232	3,151

*五郷に墨田含む

資料：企画政策課

施設園芸

各年2月1日現在

区分 年	施設のある 実農家数	ビニールハウス		ガラス室	
		農家数	面積 (㎡)	農家数	面積 (㎡)
平成 6	73	68	118,717	14	17,870
7	76	71	101,500	16	24,400
8	69	63	108,141	14	25,003
10	72	65	98,151	13	23,598
12	62	57	106,100	13	14,000

資料：企画政策課

施設園芸の作物別収穫農家数と面積

各年2月1日現在

区分 名称	6		7		8		10		12	
	農家	面積 (㎡)	農家	面積 (㎡)	農家	面積 (㎡)	農家	面積 (㎡)	農家	面積 (㎡)
野菜類	55	121,852	53	106,400	51	127,310	52	140,056	44	135,500
花き花木類	16	80,527	18	104,500	18	79,930	18	76,686	18	58,300

資料：企画政策課

主要農産物農家数および収穫面積

各年2月1日現在

区分 名称	5		6		7		8		10	
	農家	面積 (a)	農家	面積 (a)	農家	面積 (a)	農家	面積 (a)	農家	面積 (a)
水 稲	2,453	170,747	2,411	169,345	2,095	168,868	2,275	161,472	2,160	152,631
らっかせい	593	9,678	520	7,885	507	7,009	470	6,490	520	5,303
ね ぎ	839	12,996	712	12,858	962	12,807	741	12,495	814	12,161
だいこん	989	1,589	850	1,375	1,058	918	809	1,324	899	1,503
たばこ	-	-	-	-	20	3,845	19	3,697	21	3,677
きゃべつ	475	1,038	492	1,192	765	878	448	1,119	560	1,137
さといも	766	1,289	648	1,051	826	684	620	1,058	662	1,250
な す	1,038	571

資料：企画政策課

家畜飼養頭羽数

各年2月1日現在

区分 年	乳用牛 (頭)	肉 牛 (頭)	豚 (頭)	にわとり (百羽)
平成 6	492	51	138	4,807
7	536	264	326	4,730
8	495	51	118	4,590
10	496	6	127	4,020
12	481	-	×	×

*平成9年11年は抽出調査のため除外してある

資料：企画政策課

農業粗生産額及び生産農業所得

単位：千万円

年次	合計 ①+②+③+④	耕種							
		計 ①	米	麦類	雑穀 豆類	いも類	野菜	果実	花き
平成 10	763	660	276	0	14	8	313	4	19
11	700	596	269	0	16	8	257	5	19
12	637	539	257	0	13	7	208	5	19
13	595	516	235	0	12	6	214	4	15
14	631	533	226	0	10	6	237	4	17

つづき

工芸 作物	種苗 苗木類 その他	養蚕 ②	畜産 ③	加工 農産物 ④	生産農業 所得率	生産 農業所得	農業生産性（単位千円）	
							耕地10ア一 ル当たり生 産農業所得	基幹的農業 従事者1人 当たり生産 農業所得
20	6	1	102	-	49.0	374	100	1,756
18	5	1	104	-	46.2	323	88	1,519
19	11	1	97	-	46.1	293	82	1,449
19	11	0	79	-	42.8	254	72	1,257
19	14	0	98	-	41.8	264	75	1,308

資料：千葉農林水産統計年報

金 融

主要金融機関数

平成17年4月1日現在

	総 数	普通銀行	信用組合	信用金庫	労働金庫	郵便局	農 協
行 数	39	8	4	1	1	15	8

資料：商工観光課

中小企業融資状況

区 分 年度	申 込		貸 付					
			業 種 別 件 数					
	件 数	金 額(千円)	商 業	工 業	サービス業	建 設 業	そ の 他	計
平 成 12	153	1,370,980	36	21	32	32	6	127
13	111	965,740	29	9	27	11	3	79
14	143	1,272,340	37	9	24	26	9	105
15	166	1,378,890	33	18	23	45	27	146
16	125	862,900	18	10	21	35	20	104

つづき

金 額(千円)	貸 付				貸 付 率 (%)
	運 転 資 金		設 備 資 金		
	件 数	金 額(千円)	件 数	金 額(千円)	
1,067,380	87	752,800	40	314,580	77.9
640,040	54	391,000	25	249,040	66.3
908,080	76	613,900	29	294,180	71.4
1,173,590	105	922,200	41	251,390	85.1
601,400	71	426,200	33	175,200	69.7

資料：商工観光課

融資件数・債務残高・利子補給実績・預託金額

金額：千円

年 度	年度末融資件数・残高		利子補給実績		預 託 金 額	
	件 数	金 額	件 数	金 額	金 額	融 資 枠
平 成 12	701	3,644,399	758	106,185	800,000	6,400,000
13	642	3,171,095	718	94,359	800,000	6,400,000
14	587	2,767,689	657	79,640	800,000	6,400,000
15	573	2,776,186	677	76,710	800,000	5,600,000
16	554	2,528,502	643	75,554	500,000	3,500,000

資料：商工観光課

商店会・商工会・加盟店数

平成17年4月1日現在

商店会数	加盟店数
16	620

資料：茂原商工会議所

平成17年4月1日現在

商工会名	加盟店数
本納商工会	239

資料：本納商工会

都市環境

道路

道路の状況

平成17年4月1日現在

区分	実延長 (m)	道 路		舗装率 (%)
		舗装道 (m)	砂利道他 (m)	
国 道	18,329.0	18,329.0	-	100
県 道	64,820.0	64,820.0	-	100
市 道	801,110.8	744,870.6	56,240.2	93.0

資料：長生地域整備センター
道路維持課

橋 梁

平成17年4月1日現在

区分	個 数	延 長 (m)
国 道	9	250.0
県 道	28	781.0
市 道	174	1,905.2

資料：長生地域整備センター
道路維持課

住 宅

市営住宅の管理戸数

区 分 \ 年 度	12	13	14	15	16
新 築	-	-	-	-	※ 23
取 り 壊 し	6	0	0	0	1
住 宅 戸 数	773	773	773	773	795

※県営住宅より移管

資料：建築施設課

用途別建築確認申請（新築のみ）

区分 \ 年度	総 数	専用住宅	共同住宅 (アパート含む)	店 舗 (併用含む)	工 場	公共用建物	その他
平成 12	708	576	60	35	3	1	33
13	597	492	31	45	1	5	23
14	523	413	39	33	1	1	36
15	474	382	30	17	3	5	37
16	547	436	48	27	1	0	35

資料：建築指導課

街路公園

公園の現況

平成17年4月1日現在
単位：ha

公園種別		公園名	所在地	面積
都市基幹公園	総合	茂原公園	茂原市高師1325-1	15.80 (16.10)
	運動	富士見公園	" 東郷2078	5.70 (6.90)
住区基幹公園	近隣	萩原公園	" 上林173-9	1.10 (1.10)
		高久蓮池公園	" 緑ヶ丘4丁目8-1	2.70 (2.70)
		北公園	" 本納3210-22	1.10
	街区	あゆのや公園	" 高師町2丁目4	0.18 (0.18)
		千代田公園	" 千代田町2丁目13	0.24 (0.24)
		中の島公園	" 中の島町524	0.64 (0.64)
		高師中央公園	" 高師町1丁目12	0.09
		高師公園	" 高師町3丁目13	0.19 (0.19)
		西町公園	" 茂原1324	0.06
		本町公園	" 茂原190の5	0.13 (0.15)
		下井戸公園	" 八千代2丁目8	0.44 (0.44)
		川中島公園	" 八千代1丁目6	0.16 (0.16)
		明光公園	" 八千代3丁目5	0.20 (0.20)
		道表公園	" 道表22	0.11 (0.11)
		長清水公園	" 長清水64	0.26 (0.26)
		問屋町北公園	" 小林1978-41	0.11 (0.11)
		問屋町南公園	" 小林1611-3	0.21 (0.21)
		東郷公園	" 東郷1004-1	0.34 (0.34)
		吉野公園	" 東部台1丁目4	0.20 (0.20)
		広島公園	" 東部台2丁目6	0.21 (0.21)
		三貫野公園	" 東部台3丁目14	0.28 (0.28)
		大野公園	" 東部台2丁目36	0.20 (0.20)
		菖蒲谷公園	" 東部台1丁目13	0.20 (0.20)
		東部台中央公園	" 東部台2丁目15	0.42 (0.42)
		押日第1公園	" 押日705	0.22 (0.22)
		押日第2公園	" 国府関1934-2	0.11 (0.11)
		上茂原公園	" 上茂原220-89	0.22 (0.22)
		緑町A公園	" 緑町37-1	0.16 (0.16)
		春日野公園	" 高師3001-7	0.11 (0.11)
		西ノ前公園	" 小林3701-1	0.18 (0.18)
		町保公園	" 高師546-1	(0.11)
		ひばり公園	" 緑ヶ丘1丁目18	0.35 (0.35)
		いなほ公園	" 緑ヶ丘1丁目54	0.32 (0.32)
	おしどり公園	" 緑ヶ丘2丁目13-1	0.19 (0.19)	
ふじの木公園	" 緑ヶ丘3丁目31-2	0.31 (0.31)		
くりの実公園	" 緑ヶ丘4丁目42	0.30 (0.30)		
どんぐり公園	" 緑ヶ丘5丁目23-5	0.35 (0.35)		
小鳥の森公園	" 緑ヶ丘3丁目34-1	0.57		
東公園	" 本納3210-45	0.48		
南公園	" 本納3210-44	0.19		
鷺巣公園	" 鷺巣705	0.27		
緑道	富士見緑道	" 東郷1516	(1.30)	
広域	長生の森公園	真名,庄吉,押日,黒戸,国府関の一部	10.22 (48.20)	

()内は計画決定面積

資料：街路公園課

平成17年4月1日現在
用途地域の決定状況

単位：ha

用途地域 告示年月日	第1種低層 住居専用地域	第2種低層 住居専用地域	第1種中高層 住居専用地域	第2種中高層 住居専用地域	第1種 住居地域	第2種 住居地域	準住居 地域	近隣商業 地域	商業 地域	準工業 地域	工業 地域	計
平成17年 2月15日 変更	242	-	341	5	600	43	55	30	40	45	179	1,580
	(15.3)	-	(21.6)	(0.3)	(38.0)	(2.7)	(3.5)	(1.9)	(2.5)	(2.9)	(11.3)	(100)

()内は%

資料：都市計画課

都市計画施設等の状況

面積単位：ha

都市計画区域		10,001
都市計画施設	都市高速鉄道	6.78km
	うち嵩上式	3.28
	市市場	3.60
	火葬場	0.30
	駐車場	0.13
地域区	防火地域	3.10
	準防火地域	37.00
	高度利用地区	1.20
	駐車場整備地区	76.00
市街地再開発事業		1.20
土地区画整理事業(2地区)		35.60
地区計画区域		81.00

資料：都市計画課

都市計画道路の決定状況

種別	名称		代表幅員 m	延長 m	
	番号	路線名			
自 専 動 用 車 道	1.3.1	東金茂原道路1号線	25	9,530	
	1.3.2	東金茂原道路2号線	25	470	
幹 線	3.3.1	早野渋谷線	22	7,230	
	3.3.2	新茂原駅東口線	22	290	
	3.3.3	新茂原駅西口線	22	160	
	3.4.4	東羽貫富士見線	18	2,000	
	3.4.5	茂原駅前線	16	1,820	
	3.4.6	茂原駅裏口線	18	440	
	3.4.7	大芝鷺巣線	16	4,770	
	3.4.8	二重堤東羽貫線	16	4,120	
	3.4.9	桑原梅田線	16	2,770	
	3.4.10	小林浜町線	16	2,860	
	3.6.11	地美長者ヶ台線	11	3,720	
	3.6.12	富士見北三貫野線	11	1,800	
	3.6.13	道祖神前高瀬線	11	1,580	
	3.4.14	富士見落合台線	16	960	
	3.6.15	新正野巻戸線	8	170	
	3.4.16	高師町下井戸線	16	750	
	3.5.17	高師高師野線	15	790	
	3.5.18	千代田町高師町線	13	150	
	街 路	3.5.19	浜町野巻戸線	14	950
		3.4.20	大芝早野線	16	2,540
3.4.21		おりひめ線	16	330	
3.4.22		西部アクセス線	20	820	
3.5.23		ひこぼし線	12	560	
3.3.24		新治本納線	25	4,000	
3.4.25		本納駅西口線	18	1,520	
3.3.26		本納駅東口線	22	390	
特 殊 街 路		8.7.1	茂原駅小林線	6	2,700
		8.7.2	茂原駅早野新田線	6	980
	8.7.3	駅広連絡線	6	50	
計	31 路線			61,220	

資料：都市計画課

地価公示、県基準地価格

単位千円/㎡

	所在地	12年度	前年比	13年度	前年比	14年度	前年比	15年度	前年比	16年度	前年比	17年度	前年比
(公)	長清水17番地	75	△16.7	65	△13.3	56.5	△13.1	48.8	△13.6	42.0	△13.9	38.0	△ 9.5
(公)	萩原町1丁目37番	70	△14.6	62	△11.4	55	△11.3	49	△10.9	44.0	△10.2	40.8	△ 7.3
(公)	道表2番17	77	△17.2	67	△13.0	58.5	△12.7	51	△12.8	44.5	△12.7	41.0	△ 7.9
(公)	長尾字田尻2333番14	60.5	△ 9.0	54.5	△ 9.9	49	△10.1	42.5	△13.3	37.0	△12.9	33.8	△ 8.6
(公)	東茂原字古川13番103	47	△14.5	42	△10.6	37.5	△10.7	33.3	△11.2	29.0	△12.9	26.5	△ 8.6
(公)	千代田町2丁目5番1	315	△25.0	254	△19.4	210	△17.3	173	△17.6	146.0	△15.6	128.0	△12.3
(公)	長尾字新茂原2694番の17外	92	△ 9.8	83	△ 9.8	74	△10.8	65	△12.2	57.0	△12.3	51.0	△10.5
(公)	小林字南向田2003番3外	92	△13.2	82	△10.9	73.5	△10.4	65.8	△10.5	59.0	△10.3	53.8	△ 8.8
(公)	八千代2丁目12番10外	105	△19.2	90	△14.3	77.5	△13.9	67	△13.5	58.0	△13.4	52.0	△10.3
(県)	六田台158番	40	△16.7	34	△15.0	28.5	△16.2	24	△15.8	22.0	△ 8.3	20.5	△ 6.8
(県)	茂原字北三貫野1503番8	63	△17.1	52	△17.5	44	△15.4	38.5	△12.5	35.0	△ 9.1	33.0	△ 5.7
(県)	中の島町398番	54	△12.9	47	△13.0	41	△12.8	36	△12.2	32.5	△ 9.7	30.0	△ 7.7
(県)	茂原字森川町381番	66	△15.4	56	△15.2	48	△14.3	42	△12.5	38.0	△ 9.5	36.0	△ 5.3
(県)	緑町13番3	58	△14.7	49.5	△14.7	42.5	△14.1	37	△12.9	33.5	△ 9.5	31.0	△ 7.5
(県)	八幡原字八王子799番33	50	△13.8	43	△14.0	37	△14.0	32.5	△12.2	29.5	△ 9.2	-	-
(県)	東部台3丁目15番2	60	△14.3	51	△15.0	44	△13.7	39	△11.4	35.5	△ 9.0	33.5	△ 5.6
(県)	東郷字富士見1665番3	47	△14.5	40	△14.9	34	△15.0	29.5	△13.2	25.5	△13.6	23.5	△ 7.8
(県)	法目字南沼1133番1	47.5	△12.8	40.5	△14.7	34.5	△14.8	30	△13.0	27.0	△10.0	25.5	△ 5.6
(県)	緑ヶ丘4丁目10番20	-	-	-	-	-	-	-	-	28.5	-	27.5	△ 3.5
(県)	北塚字生内1195番74	42.5	△16.7	36	△15.3	30.5	△15.3	26	△14.8	23.0	△11.5	21.5	△ 6.5
(県)	北高根飛地字後受3125番	19	△20.8	15	△21.1	12	△20.0	9.5	△20.8	7.6	△20.0	-	-
(県)	茂原字通町340番2	85	△19.0	69	△18.8	57	△17.4	48	△15.8	41.5	△13.5	38.5	△ 7.2
(県)	町保字高師野7番104	185	△21.3	148	△20.0	120	△18.9	97	△19.2	84.0	△13.4	78.0	△ 7.1
(県)	小林字芝2545番3外	72	△10.0	61	△15.3	53.5	△12.3	47	△12.1	42.0	△10.6	40.0	△ 4.8
(県)	東郷字富士見1813番	33	△15.4	28	△15.2	23	△17.9	19.5	△15.2	16.5	△15.4	14.5	△12.1

資料：建築指導課

下水道

公共用下水道の現況（川中島処理区）

平成17年4月1日現在

処理分区 名称	認可計画 区域面積	供用開始 区域面積	計画処理 人口	計画管渠 延長	施工済管 渠延長	供用開始 年月日	計画晴天時 処理汚水量	計画最大 処理水量	備 考
千代田 処理分区	ha 63	ha 63	人 2,870	m 14,990	m 14,990	S47.10.10	m ³ /日 1,210	m ³ /日 1,440	合流式
本 町	84	84	2,500	17,240	17,240	S50.9.1	1,630	1,830	〃
町 保	167	163	8,540	38,300	37,764	S56.4.2	3,770	4,430	分流式
早野第3	84	84	4,220	25,063	25,063	S62.4.1	2,200	2,540	〃
山 崎	140	92	3,960	30,537	27,431	S63.4.1	2,080	2,540	〃
早野第1	49	36	3,020	14,160	11,670	H元.4.1	1,270	1,510	〃
富士見第2	54	31	1,050	13,950	8,180	H元.4.1	440	530	〃
富士見第1	34	28	580	8,200	6,422	H4.7.1	580	630	〃
三貫野	237	141	7,360	52,980	27,392	H6.4.1	4,130	4,720	〃
東 郷	3	3	30	910	910	H9.4.1	10	20	〃
早野第2	37	25	1,600	12,347	7,620	H12.4.1	670	800	〃
総 計	952	750	35,730	228,677	184,682		17,990	20,990	

資料：下水道課

水道

上水道用途別給水の推移

水量単位：m³

区分 年度	総 数		一般家庭用		会社・工場・事務所 および営業用		浴場・プール用		共同栓・臨時用	
	戸数	給水量	戸数	給水量	戸数	給水量	戸数	給水量	戸数	給水量
平成12	36,160	11,458,026	33,379	8,084,944	2,751	3,353,663	13	14,182	17	5,237
13	36,729	11,220,931	33,852	8,028,126	2,846	3,174,106	12	14,170	19	4,529
14	37,067	11,389,808	34,219	8,044,725	2,775	3,328,993	11	13,442	62	2,648
15	37,407	10,897,809	34,596	7,937,331	2,746	2,944,807	12	13,287	53	2,384
16	37,657	10,930,005	34,836	8,051,958	2,718	2,852,568	12	17,508	91	7,971

資料：長生郡市広域市町村圏組合水道部

ガ ス

天然ガス生産量

年 度	区 分	生 産 量 (N千m ³)	生 産 額 (販売) (千円)	坑 井 数 (坑)
	13	108,907	2,863,615	182
	14	106,743	2,692,663	156
	15	106,029	2,678,142	156
	16	102,532	2,564,442	156

資料：関東天然瓦斯開発(株)・合同資源産業(株)
三井化学(株)・日本天然瓦斯興業(株)

天然ガス販売量状況

単位：N千m³

年 度	区 分	総 数	原 材 料	燃 料 用		
				計	都市ガス	圧縮ガス
平成 12		97,812	13,755	84,057	80,239	3,818
	13	102,203	14,271	87,932	84,234	3,698
	14	93,277	752	92,525	89,110	3,415
	15	92,777	769	92,008	88,821	3,187
	16	86,829	775	86,054	83,071	2,983

資料：関東天然瓦斯開発(株)・合同資源産業(株)
日本天然ガス(株)

ガス供給状況

業種	ガス供給量(販売量)千m ³				ガス供給戸数(調定年間延戸数)				1戸1ヶ月当たり平均使用量(m ³)				
	家庭用	商業用	工業用	その他用	家庭用	商業用	工業用	その他用	家庭用	商業用	工業用	その他用	
平成 12	13,620	3,980	17,379	2,362	272,466	18,175	776	3,862	50.0	219.0	22,396.0	611.6	
	13	13,327	3,846	16,593	2,186	270,375	20,792	807	4,353	49.3	185.0	20,560.9	502.2
	14	13,641	3,992	16,648	2,263	270,856	20,743	801	4,403	50.4	192.5	20,783.5	514.1
	15	13,553	3,760	17,048	2,095	272,499	19,938	752	4,271	49.7	188.6	22,669.9	490.6
	16	13,052	3,899	15,881	2,217	272,971	19,874	376	4,304	47.8	196.2	42,236.2	515.1

資料：大多喜ガス(株)

電 気

電灯・電力・消費量状況

電 灯

単位：MWH

区 分 年 度	従量電灯 A		従量電灯 B		従量電灯 C		定額・その他電灯	
	口 数	消費量	口 数	消費量	口 数	消費量	口 数	消費量
平 成 12	292	90	38,720	141,549	2,093	32,274	11,200	9,491
13	296	93	39,288	140,349	2,134	31,390	11,393	10,313
14	298	97	39,660	144,717	2,151	30,632	11,540	15,090
15	298	99	39,938	141,564	2,153	29,152	11,883	17,130
16	290	94	40,213	147,623	2,174	29,339	12,085	19,019

資料：東京電力(株)

電 力

単位：MWH

区 分 年 度	業務用電力		低圧電力		高圧電力 A		大口・その他電力	
	口 数	消費量	口 数	消費量	口 数	消費量	口 数	消費量
平 成 12	366	107,568	5,939	31,268	161	63,398	866	359,590
13	367	106,878	5,858	29,755	163	61,420	849	386,305
14	374	108,444	5,699	27,202	160	61,836	827	438,111
15	373	108,787	5,592	24,586	158	62,675	835	454,130
16	372	114,554	5,498	26,113	160	65,951	826	466,427

資料：東京電力(株)

市民会館・公民館・各センター

市民会館利用状況

区 分 年 度	総 数		市 主 催		諸 官 庁		一 般	
	回 数	人 数	回 数	人 数	回 数	人 数	回 数	人 数
平 成 12	200	49,776	83	18,507	24	8,145	93	23,124
13	214	45,269	82	17,742	25	8,515	107	19,012
14	255	60,269	103	27,671	45	10,520	107	22,078
15	224	51,328	90	24,926	44	6,099	90	20,303
16	214	56,242	92	23,578	35	5,235	87	27,429

資料：中央公民館

中央公民館利用状況

平成16年度

事 業 名	回 数		時 間		人 員		
	昼 間	夜 間	昼 間	夜 間	昼 間	夜 間	
主 催 事 業	青 少 年 関 係	9	-	33.0	-	190	-
	婦 人 関 係	41	-	143.0	-	1,298	-
	成 人 関 係	49	18	112.0	54.0	1,455	360
	高 齢 者 関 係	-	-	-	-	-	-
	文 化 祭 関 係	9	-	72.0	-	11,250	-
	運 営 審 議 会	1	-	2.0	-	14	-
	展 示 展 覧 会	-	-	-	-	-	-
	公 民 館 祭	5	-	31.5	-	1,534	-
	小 計	114	18	393.5	54.0	15,741	360
準 主 催 事 業	自 主 グ ル ー プ 活 動	853	135	2,706.0	494.5	14,820	1,950
	展 示 展 覧 会	12	-	96.0	-	660	-
	公 自 連	13	-	45.0	-	464	-
	公 高 連	7	-	21.5	-	142	-
	小 計	885	135	2,868.5	494.5	16,086	1,950
施 設 提 供	教 育 委 員 会 関 係	113	49	678.0	122.5	5,913	720
	市 関 係	75	24	284.5	84.5	4,119	163
	民 間 団 体	236	111	812.0	264.0	4,565	1,466
	展 示 展 覧 会	20	-	164.0	-	1,050	-
	I T 講 座	16	4	48.0	12.0	220	60
	そ の 他	-	-	-	-	885	-
	小 計	460	188	1,986.5	483.0	16,752	2,409
総 数	1,459	341	5,248.5	1,031.5	48,579	4,719	

茂原公民館・茂原駅前学習プラザ利用状況

平成16年度

事業名	回数		時間		人員	
	昼間	夜間	昼間	夜間	昼間	夜間
主催事業	青少年関係	3		9		64
	婦人関係	39		78		553
	成人関係	54		152		740
	高齢者関係	-		-		-
	文化祭関係	5		136		824
	展示展覧会	1		95		666
	小計	102		470		2,847
施設提供	教育委員会関係	4		288		1,464
	市関係	2		15		48
	図書室	-		-		50,206
	こどもセンター	-		-		2,797
	ITコーナー	-		-		11,096
	民間団体	467		1,527		6,623
	展示展覧会	6		536		1,438
	その他	-		-		33,416
小計	479		2,366		107,088	
総数	581		2,836		109,935	

鶴枝公民館利用状況

平成16年度

事業名	回数		時間		人員		
	昼間	夜間	昼間	夜間	昼間	夜間	
主催事業	青少年関係	6	-	26	-	125	-
	婦人関係	44	-	132	-	752	-
	成人関係	84	-	162	-	1,588	-
	高齢者関係	-	-	-	-	-	-
	文化祭関係	4	-	25	-	591	-
	運営審議会	-	-	-	-	-	-
	ウォーキング大会関係	1	2	3	2	104	46
	小計	139	2	348	2	3,160	46
準主催事業	自主グループ活動	567	259	1,827	686	6,502	2,548
	展示展覧会	-	-	-	-	-	-
	公自連	10	1	44	3	192	9
	小計	577	260	1,871	689	6,694	2,557
施設提供	教育委員会関係	22	55	59	132	242	652
	市関係	113	14	464	30	8,172	137
	民間団体	68	2	195	5	923	18
	図書	-	-	-	-	180	-
	ロビー	150	-	150	-	1,500	-
	各種証明書発行事務	314	-	-	-	-	-
	小計	667	71	868	167	11,017	807
総数	1,383	333	3,087	858	20,871	3,410	

本納公民館利用状況

平成16年度

事業名	回数		時間		人員		
	昼間	夜間	昼間	夜間	昼間	夜間	
主催事業	青少年関係	19	--	49.5	--	197	--
	婦人関係	--	--	--	--	--	--
	成人関係	110	14	450.5	42	1,812	219
	高齢者関係	--	--	--	--	--	--
	文化祭関係	8	1	47.5	4	1,606	49
	運営審議会	--	--	--	--	--	--
	展示展覧会	--	--	--	--	--	--
	公民館まつり	--	--	--	--	--	--
	小計	137	15	547.5	46	3,615	268
準主催事業	自主グループ活動	754	320	2,590.5	798	7,828	3,454
	自主グループ連絡協議会	14	--	49	--	244	--
	展示展覧会	12	--	105	--	702	--
	小計	780	320	2,744.5	798	8,774	3,454
施設提供	教育委員会関係	58	77	167.5	138	1,019	787
	市関係	115	32.5	511	114	11,687	491
	民間団体	129	60	294	129	2,038	418
	その他	--	--	--	--	1,270	--
	小計	302	169.5	972.5	381	16,014	1,696
総数	1,219	504.5	4,264.5	1,225	28,403	5,418	

本納公民館新治分館利用状況

平成16年度

事業名	回数		時間		人員		
	昼間	夜間	昼間	夜間	昼間	夜間	
主催事業	婦人関係	--	--	--	--	--	
	成人関係	10	--	30	--	119	
	小計	10	--	30	--	119	
準主催事業	自主グループ活動	66	42	121	84	541	397
	小計	66	42	121	84	541	397
施設提供	教育委員会関係	24	--	74.5	--	306	--
	市関係	50	--	121	--	710	--
	その他	1	--	1.5	--	145	--
	小計	75	--	197	--	1,161	--
総数	151	42	348	84	1,821	397	

総合市民センター利用状況

平成16年度

区分 月	地域福祉 センター	老人福祉 センター	児 童 セ ン タ ー	計	開館日数	1日平均 利用者数
4	7,792	2,922	3,663	14,377	25	575
5	10,082	2,582	5,298	17,962	25	718
6	7,560	2,852	4,554	14,966	26	576
7	9,098	2,467	4,119	15,684	26	603
8	6,704	2,695	3,796	13,195	26	508
9	7,026	3,225	3,907	14,158	25	566
10	7,070	2,611	3,274	12,955	26	498
11	7,867	2,436	2,923	13,226	24	551
12	6,453	2,350	3,305	12,108	23	526
1	6,423	2,275	3,342	12,040	23	523
2	8,929	1,816	3,047	13,792	23	600
3	8,015	1,980	3,543	13,538	26	521
計	93,019	30,211	44,771	168,001	298	564

豊岡福祉センター利用状況

平成16年度

区分 月	地域福祉 センター	老人福祉 センター	そ の 他	計	開館日数	1日平均 利用者数
4	853	380	1,102	2,335	25	93
5	768	558	1,390	2,716	24	113
6	702	493	1,435	2,630	26	101
7	846	521	1,031	2,398	26	92
8	647	701	811	2,159	26	83
9	844	595	1,312	2,751	25	110
10	666	599	976	2,241	26	86
11	729	486	1,150	2,365	23	103
12	731	398	823	1,952	23	85
1	511	352	978	1,841	23	80
2	688	419	916	2,023	23	88
3	766	466	956	2,188	26	84
計	8,751	5,968	12,880	27,599	296	93

五郷福祉センター利用状況

平成16年度

区分 月	地域福祉 センター	児童 センター	そ の 他	計	開館日数	1日平均 利用者数
4	1,068	1,174	1,131	3,373	25	135
5	956	1,563	1,187	3,706	25	148
6	1,033	1,538	1,454	4,025	26	155
7	908	1,390	1,308	3,606	26	139
8	1,497	1,016	1,062	3,575	26	138
9	1,165	1,450	742	3,357	25	134
10	921	1,458	843	3,222	26	124
11	1,377	1,353	873	3,603	23	157
12	758	1,244	1,292	3,294	23	143
1	1,239	932	578	2,749	23	120
2	958	1,323	899	3,180	23	138
3	915	1,456	904	3,275	26	126
計	12,795	15,897	12,273	40,965	297	138

豊田福祉センター利用状況

平成16年度

区分 月	地域福祉 センター	児童 センター	そ の 他	計	開館日数	1日平均 利用者数
4	1,065	575	509	2,149	25	85
5	1,079	887	882	2,848	25	113
6	1,354	905	1,374	3,633	26	139
7	1,339	984	1,425	3,748	26	144
8	926	595	1,213	2,734	26	105
9	1,603	737	1,253	3,593	25	143
10	1,261	789	1,230	3,280	26	126
11	1,050	825	1,266	3,141	23	136
12	1,009	832	1,434	3,275	23	142
1	948	743	1,088	2,779	23	120
2	1,118	888	1,025	3,031	23	131
3	1,251	918	1,445	3,614	26	139
計	14,003	9,678	14,144	37,825	297	127

二宮福祉センター利用状況

平成16年度

区分 月	地域福祉 センター	児童 センター	その他	計	開館日数	1日平均 利用者数
4	469	546	770	1,785	25	71
5	764	664	953	2,381	25	95
6	794	574	892	2,260	26	87
7	941	797	1,030	2,768	26	107
8	428	465	1,022	1,915	26	74
9	693	642	633	1,968	25	79
10	635	529	725	1,889	26	73
11	646	630	740	2,016	23	88
12	589	616	710	1,915	23	83
1	540	470	597	1,607	23	70
2	724	676	591	1,991	23	87
3	630	797	921	2,348	26	90
計	7,853	7,406	9,584	24,843	297	84

東郷福祉センター利用状況

平成16年度

区分 月	地域福祉 センター	児童 センター	その他	計	開館日数	1日平均 利用者数
4	1,175	1,521	687	3,383	25	135
5	1,391	2,111	581	4,083	25	163
6	1,441	2,190	694	4,325	26	166
7	1,447	1,775	890	4,112	26	158
8	1,130	1,093	860	3,083	26	119
9	1,266	1,744	754	3,764	25	151
10	1,375	1,896	659	3,930	26	151
11	1,306	1,867	577	3,750	23	163
12	1,133	1,662	524	3,319	23	144
1	1,028	1,398	541	2,967	23	129
2	1,131	1,664	513	3,308	23	144
3	1,154	1,581	712	3,447	26	133
計	14,977	20,502	7,992	43,471	297	146

市民生活

市民相談事務処理状況

平成16年度

種 別		件 数	取 扱 件 数
一 般 相 談	行政 相 談	道 路	0
		排 水	0
		そ の 他	1
	計		1
	市 民 相 談	相 続	1 2 1
		土 地 家 屋 貸 借	6 6
		金 銭 貸 借	1 5 6
		不 動 産 売 買	4 5
		婚 姻 ・ 離 婚	8 7
		相 隣 問 題	6 6
		家 庭 問 題	8 5
		そ の 他	3 2 5
	計		9 5 1
	小 計		9 5 2
特 別 相 談	行 政 相 談	0	
	人 権 相 談	1 1	
	無 料 法 律 相 談	1 5 1	
	交 通 事 故 相 談	5 8	
	結 婚 相 談	2 4	
小 計		2 4 4	
騷 音	2 3		
悪 臭	1 9		
大 気 汚 染	2		
水 質 汚 濁	7		
そ の 他	1 0		
小 計		6 1	
総 数		1, 2 5 7	

資料：生活課・環境保全課

市民交通災害共済加入状況

区 分 年 度	加 入 者 数		加入金総額	見舞金給付額
	総 数	加入比率		
平成 14	9,111	9.6	4,393,300	1,890,000
15	8,919	9.4	4,402,650	4,005,000
16	8,553	9.0	4,198,200	3,260,000

資料：生活課

見舞金給付状況

区 分 年 度	等 級 別 給 付 件 数																						計		
	死 亡	身 体 害 害	障 害 1	2	3	4	5	6	7	8	9	10	11	12	13	14	15	16	17	18	19	20		21	22
平成 14	1	-	1	-	1	-	-	-	1	-	-	2	-	-	2	1	5	4	6	7	7	6	5	-	49
15	-	-	2	-	-	-	-	-	2	-	-	2	1	1	2	4	1	-	5	3	3	14	8	-	48
16	-	-	1	-	-	-	-	-	-	-	-	-	-	2	2	2	1	1	6	7	-	8	6	-	36

資料：生活課

県内市別消費者物価指数

平成12年=100

年 月	13 市 平均	千 葉 市	市 川 市	船 橋 市	松 戸 市	館 山 市	木 更 津 市	勝 浦 市	茂 原 市	佐 倉 市	東 金 市	銚 子 市	佐 原 市	八 日 市 場 市
平成15年平均	97.5	97.1	97.7	97.8	96.6	98.2	98.1	98.4	98.6	98.1	97.4	98.2	98.0	97.8
16	97.4	96.8	97.5	97.8	96.6	97.7	97.8	98.0	98.6	97.9	97.9	98.3	97.9	97.6
平成16年1月	97.2	96.8	97.4	97.7	95.8	97.7	98.0	97.8	98.3	97.8	97.4	98.6	98.2	97.1
2	97.0	96.6	97.2	97.5	95.7	97.8	97.9	97.9	98.3	97.9	97.8	98.2	97.6	97.2
3	97.3	96.9	97.3	98.0	96.1	98.1	98.1	97.9	98.4	97.9	97.8	98.1	97.8	97.4
4	97.2	96.8	97.2	97.6	96.4	97.7	97.8	97.8	98.4	98.0	97.8	98.4	97.7	97.6
5	97.3	96.8	97.3	97.8	96.5	98.0	97.7	97.9	98.6	98.2	97.8	98.6	97.8	97.7
6	97.6	97.0	97.7	98.1	96.7	98.0	98.0	98.3	98.7	97.9	97.9	98.7	98.2	97.9
7	97.1	96.5	97.2	97.6	96.5	97.4	97.3	98.0	98.5	97.5	97.7	98.1	97.8	97.6
8	97.4	96.7	97.4	97.8	96.9	97.7	97.7	98.4	98.5	97.8	98.1	98.2	98.3	98.0
9	97.5	96.8	97.7	98.0	97.1	97.3	97.6	97.8	98.7	97.5	97.9	98.3	97.8	97.8
10	97.8	97.2	97.8	98.1	97.8	97.8	97.7	98.2	99.1	98.1	98.5	98.6	97.6	97.7
11	97.7	97.1	97.7	98.2	97.3	97.6	97.9	98.3	99.0	98.1	98.3	98.3	97.8	97.7
12	97.4	96.8	97.5	97.7	96.8	97.5	97.6	98.2	98.8	97.6	97.9	97.8	98.2	97.5

(注) 本表は、県内指定13市による千葉県小売物価統計調査の結果である。
資料：千葉県消費者物価指数

茂原市消費者物価指数

年 月	総 合	食 料	住 居	水道・光熱	家具・ 家事用品	被服及び 履物	保健医療	交通・通信	教 育	教養娯楽	諸雑費
平成15年平均	98.6	99.6	99.7	99.2	91.1	90.3	103.0	98.6	103.9	96.2	99.6
16	98.6	100.2	99.9	98.8	88.1	88.7	102.8	98.9	105.4	95.4	100.3
平成16年1月	98.3	99.8	99.8	99.2	89.1	87.4	103.5	98.0	104.3	94.6	100.8
2	98.3	100.5	99.8	99.2	89.3	84.9	103.5	98.0	104.3	94.6	100.2
3	98.4	100.6	99.7	99.2	88.7	86.0	103.6	98.1	104.3	95.0	100.3
4	98.4	99.9	99.7	99.0	88.6	88.4	102.7	98.3	105.7	95.1	100.6
5	98.6	100.4	99.8	99.0	87.9	90.0	102.8	98.3	105.7	95.0	100.3
6	98.7	100.5	99.7	98.9	87.7	89.2	102.7	99.0	105.7	95.4	100.3
7	98.5	99.2	99.9	99.1	88.0	88.4	102.6	99.4	105.7	95.9	100.4
8	98.5	99.2	99.9	99.1	88.1	86.3	102.8	99.6	105.7	97.4	100.1
9	98.7	99.3	99.9	99.4	87.9	91.0	102.7	100.0	105.7	96.0	100.0
10	99.1	101.3	99.9	97.5	87.3	90.5	102.3	100.0	105.7	95.6	100.3
11	99.0	101.4	100.1	97.7	86.9	91.5	102.4	99.0	105.7	94.9	100.1
12	98.8	100.6	100.0	98.2	87.5	91.0	101.9	98.8	105.7	95.3	100.4
対前年上 昇率(%)											
平成12年平均	-0.8	-1.6	-0.5	0.5	-2.2	-1.6	-0.1	0.3	1.1	-1.3	-0.2
13	-0.6	-0.2	-0.9	1.3	-2.7	-2.2	1.1	-0.7	1.0	-2.3	-0.3
14	-0.1	0.4	1.8	-1.7	-3.5	-0.5	-1.4	-0.5	1.3	-1.3	-0.4
15	-0.7	-0.6	-1.2	-0.4	-3.0	-7.2	3.3	-0.2	1.6	-0.2	0.3
16	0.0	0.6	0.2	-0.4	-3.3	-1.8	-0.2	0.3	1.4	-0.7	0.7

資料：千葉県消費者物価指数

保健衛生・清掃

保健衛生

医療施設数

平成17年4月1日現在

病院	診療所	歯科診療所	助産所	薬局
9	67	54	4	58

資料：長生保健所

医療関係従事者数

平成15年12月31日現在

医師	歯科医師	薬剤師	看護師 准看護師	保健師	助産師
107	67	212	831	52	21

注) 医業に従事しない者も含む
看護師・准看護師・保健師・助産師については長生保健所管内

資料：長生保健所

環境衛生関係施設数

平成17年4月1日現在

理容所	美容所	クリーニング *取次所含む	公衆浴場等	旅館ホテル 簡易宿泊所	興行場	浄化槽
116	179	103	10	29	3	14,274

資料：長生保健所
環境保全課

主要死因別死亡者数（概要）

平成16年

順位	死因	総数	男	女	率 (人口10万対)
1	悪性新生物	225	130	95	239.2
2	心疾患	135	70	65	143.5
3	脳血管疾患	107	53	54	113.8
4	肺炎	52	19	33	55.3
5	不慮の事故	26	18	8	27.6
死亡者計		726	390	336	

資料：長生保健所

国民健康保険加入状況

年度	区分	世帯数	被保険者数	加入率	
				世帯	人員
平成	12	17,046	34,349	49.9	36.1
	13	17,724	35,520	51.3	37.4
	14	18,420	36,600	52.4	38.5
	15	18,889	37,319	53.1	39.3
	16	19,245	37,741	53.7	39.8

資料：国保年金課

療養諸費用額負担金

年度	区分	件数	費用額	保険者負担額	被保険者負担金		結核予防負担金 その他の負担金
					薬剤一部負担		
平成	12	269,783	4,572,988,276	3,233,484,121	1,285,603,052	57,820,345	53,901,103
	13	283,184	4,843,300,836	3,430,187,364	1,350,254,255	61,230,570	62,859,217
	14	273,147	4,490,459,624	3,178,976,640	1,254,703,652	59,154,715	56,779,332
	15	327,998	5,529,917,623	3,924,635,045	1,520,515,001	5,705,154	84,767,577
	16	356,155	6,128,920,793	4,402,426,875	1,637,229,425	△ 5,270	89,264,493

資料：国保年金課

予防接種実施人員の状況

年度	区分	ツベルクリン 反応検査	BCG	三種混合 (・ジフテリア ・百日咳風 ・破傷風)	二種混合 (・ジフテリア ・破傷風)	急性 灰白髄炎	性 風疹	麻疹
	13	3,672	1,930	3,011	1,025	1,730	943	739
	14	3,581	1,638	3,088	845	1,589	732	825
	15	844	812	3,287	916	1,398	795	830
	16	905	878	3,304	894	1,432	861	762

※学校でのツベルクリン反応、BCGは平成15年度より廃止

資料：健康管理課

年度	区分	日本脳炎	インフルエンザ
平成	12	4,209	-
	13	4,123	5,442 (65才以上)
	14	3,833	7,952 (")
	15	3,919	9,459 (")
	16	3,824	10,148 (")

※予防接種法改正(H13.11)

資料：健康管理課

一般住民健康診断実施人員の状況（結核住民健診）

区分 年度	対 象 者	受 診 者	受 診 率	精 密 検 査
平成 12	20,521	6,491	31.6	9
13	21,059	7,033	33.4	5
14	21,418	7,494	35.0	6
15	23,367	7,893	33.8	6
16	22,229	7,546	34.0	8

資料：健康管理課

基本健康診査

区分 年度	対 象 者	受 診 者	受 診 率	精 密 検 査
平成 12	16,682	6,570	39.4	2,993
13	16,870	7,121	42.2	3,262
14	17,870	7,684	42.9	3,377
15	18,820	8,171	43.4	3,840
16	19,001	7,939	41.8	4,170

資料：健康管理課

がん検診

区分 年度	受 診 者			
	婦 人 科	乳	胃	大 腸
平成 12	4,279	4,032	3,806	4,835
13	4,553	4,337	3,839	4,896
14	4,712	4,520	4,038	5,085
15	4,976	4,882	4,345	5,439
16	4,846	4,768	4,240	5,226

資料：健康管理課

乳児、一歳六ヵ月児健康診査および三歳児健康診査

区分 年度	乳 児 相 談	一歳六ヵ月児健康診査	三歳児健康診査
平成 12	1,442	770	771
13	1,502	747	778
14	1,457	754	735
15	1,326	796	755
16	1,365	703	720

資料：健康管理課

老人医療の状況

区分 年度	件数	費用額	給付額	一部(本人) 負担額	対象人員
平成 12	250,607	6,427,374,947	5,927,112,206	500,262,741	10,259
13	266,436	6,719,245,127	6,152,697,703	566,547,424	10,750
14	282,780	6,757,705,093	6,146,528,480	611,176,613	11,153
15	279,593	6,633,745,281	6,012,468,739	621,276,542	10,821
16	276,449	6,624,534,425	6,035,326,298	589,208,127	10,366

資料：国保年金課

清 掃

ごみの処理状況

単位：t

区分 年度	ごみの搬入量					最終埋立 処 分 (焼却灰)	再資源化
	燃えるごみ	燃えないごみ	粗大ごみ	資源ごみ	合 計		
平成 12	32,868	1,784	2,275	7,163	44,090	6,450	7,875
13	33,083	1,878	1,664	7,370	43,995	6,366	10,558
14	33,554	2,034	1,833	7,221	44,642	3,249	12,815
15	34,038	1,901	1,771	7,173	44,883	3,229	12,428
16	34,439	1,883	1,651	7,194	45,167	3,248	10,839

資料：長生郡市広域市町村圏組合環境衛生課

し尿処理状況

区分 年度	し 尿 (kl)	浄化槽汚泥 (kl)	合 計 (kl)	焼却灰埋立 (t)
平成 12	8,303	12,811	21,114	74
13	7,982	11,876	19,858	70
14	7,647	12,079	19,726	70
15	6,786	12,748	19,534	69
16	5,670	12,434	18,104	45

資料：長生郡市広域市町村圏組合環境衛生課

教育・文化

学校教育

市内学校、幼稚園の概況

平成17年5月1日現在

区分 名称	学 校 数			学級数	教員数	生 徒 数		
	総 数	公 立	私 立			総 数	男	女
小 学 校	14	14	-	178(23)	318	5,274(51)	2,714(34)	2,560(17)
中 学 校	7	7	-	82(12)	195	2,722(27)	1,356(14)	1,366(13)
高等学校	5	4	1	93	303	3,476	1,956	1,520
専門学校	1	-	1	-	-	-	-	-
幼 稚 園	9	4	5	37	79	1,071	526	545

教員数は兼務者を含む

() は特殊学級で外数

資料：学校教育課
企画政策課

幼 稚 園

平成17年5月1日現在

区分 名称	学 級 数	教 員 数	園 児 数		
			計	男	女
総 数	37	79	1,071	526	545
豊岡幼稚園	6	13	160	79	81
五郷幼稚園	2	6	50	25	25
新茂原幼稚園	2	8	76	48	28
中の島幼稚園	2	7	72	32	40
エンゼル幼稚園	3	6	60	28	32
ふたば幼稚園	6	9	169	71	98
茂原聖マリア幼稚園	4	9	128	67	61
もばら幼稚園	6	11	160	79	81
アップル幼稚園	6	10	196	97	99

資料：学校教育課

小 学 校

平成17年5月1日現在

区分 名称	学級数	教員数	児 童 数			学 校 施 設 (㎡)	
			計	男	女	校地面積	校舎面積
総 数	178 (23)	318	5,274 (51)	2,714 (34)	2,560 (17)	252,859	49,670 (11,611)
東郷小学校	21 (1)	30	695 (3)	347 (2)	348 (1)	17,188	3,795 (720)
豊田 "	12 (1)	21	339 (4)	177 (3)	162 (1)	26,031	3,175 (849)
二宮 "	7 (1)	16	194 (2)	97 (2)	97	12,010	2,260 (786)
茂原 "	12 (2)	23	358 (3)	173 (1)	185 (2)	16,959	4,257 (1,281)
西 "	12 (2)	24	311 (3)	169 (1)	142 (2)	18,789	3,882 (657)
五郷 "	15 (2)	24	469 (7)	244 (5)	225 (2)	18,801	4,179 (727)
鶴枝 "	12 (1)	19	279 (3)	150 (1)	129 (2)	11,696	2,993 (784)
萩原 "	19 (3)	35	679 (10)	333 (7)	346 (3)	23,141	4,759 (905)
中の島 "	12 (2)	23	368 (3)	200 (2)	168 (1)	17,733	3,894 (831)
本納 "	12 (2)	21	353 (4)	199 (4)	154	13,352	3,017 (680)
新治 "	6 (1)	13	89 (1)	49 (1)	40	8,979	2,171 (781)
豊岡 "	12 (2)	25	304 (4)	148 (3)	156 (1)	18,540	2,938 (721)
東部 "	19 (1)	30	638 (2)	315	323 (2)	23,681	3,910 (796)
緑ヶ丘 "	7 (2)	14	198 (2)	113 (2)	85	25,959	4,440 (1,093)

() は特殊学級で外数
教員数は兼務者を含む

() は屋体で外数
資料：学校教育課
：(教)庶務課

中 学 校

平成17年5月1日現在

区分 名称	学級数	教員数	生 徒 数			学 校 施 設 (㎡)	
			計	男	女	校地面積	校舎面積
総 数	82 (12)	195	2,722 (27)	1,356 (14)	1,366 (13)	271,797	37,075 (6,533)
東中学校	14 (1)	30	492 (1)	250 (1)	242	23,943	4,526 (761)
富士見 "	14 (2)	30	470 (5)	234 (1)	236 (4)	39,689	5,761 (945)
茂原 "	13 (2)	31	442 (6)	224 (5)	218 (1)	44,598	5,959 (878)
南 "	15 (2)	34	499 (4)	244 (3)	255 (1)	83,940	7,460 (1,253)
本納 "	13 (2)	29	450 (5)	220 (1)	230 (4)	25,668	4,612 (812)
早野 "	7 (2)	22	223 (5)	123 (2)	100 (3)	29,573	4,505 (948)
西陵 "	6 (1)	19	146 (1)	61 (1)	85	24,386	4,252 (936)

() は特殊学級で外数
教員数は兼務者を含む

() は屋体で外数
資料：学校教育課
：(教)庶務課

高等学校

平成17年5月1日現在

区 分 名 称	学 級 数	教 員 数	生 徒 数			学 校 施 設 (㎡)	
			計	男	女	校地面積	校舎面積
総 数	93	303	3,476	1,956	1,520	274,526	(9,705) 90,747
長 生高等学校	全 25 定 4	73 13	1,019 111	550 63	469 48	51,837	(2,066) 15,370
茂 原 "	18	53	721	199	522	48,656	(2,229) 24,839
茂原農業 "	全 15 専 2	66 4	579 7	362 7	217 -	89,323	(1,949) 27,740
茂原工業 "	13	56	503	486	17	55,364	(1,874) 14,714
茂原北陵 "	16	38	536	289	247	29,346	(1,587) 8,084

※校地面積については実習地を除く

() は屋体で内数
資料：各 学 校

卒業後の進路

長生高等学校

平成17年5月1日現在
()は定時制

区分 年度	卒業者 総数	進 学 者				就 職 者		自家営 業につ いた者	就 職 進学者	無 職	その他
		計	大 学	短 期 大 学	各 種 各 学 校		内茂原市 内就業者				
平成11	401(17)	253(6)	214(1)	13(1)	26(4)	3(3)	- (2)	- (-)	- (-)	- (8)	145
12	407(31)	259(11)	221(-)	15(-)	23(11)	1(12)	- (4)	- (3)	- (-)	- (3)	147(2)
13	408(22)	225(3)	189(1)	14(-)	22(2)	1(13)	- (7)	- (-)	- (1)	- (5)	182(1)
14	404(26)	244(2)	213(-)	14(-)	17(2)	- (3)	- (3)	- (-)	- (-)	- (19)	160(2)
15	366(21)	202(2)	183(-)	6(-)	13(2)	3(7)	2(3)	- (-)	- (-)	- (12)	161(1)
16	364(16)	259(6)	229(1)	9(1)	21(4)	- (-)	- (-)	- (-)	- (-)	- (2)	105(8)

茂原高等学校

区分 年度	卒業者 総数	進 学 者				就 職 者		自家営 業につ いた者	就 職 進学者	無 職	その他
		計	大 学	短 期 大 学	各 種 各 学 校		内茂原市 内就業者				
平成11	282	196	20	49	127	38	10	1	-	-	47
12	270	191	19	60	112	38	12	1	1	-	39
13	267	194	40	44	110	40	11	-	-	-	33
14	262	175	37	38	100	31	8	-	-	-	56
15	234	187	38	38	111	30	13	-	-	-	17
16	228	159	28	29	102	41	12	1	-	-	27

茂原農業高等学校

区分 年度	卒業者 総数	進 学 者				就 職 者		自家営 業につ いた者	就 職 進学者	無 職	その他
		計	大 学	短 期 大 学	各 種 各 学 校		内茂原市 内就業者				
平成11	284	137	33	13	91	73	11	2	5	-	67
12	249	102	40	13	49	78	19	2	5	-	62
13	241	103	28	12	63	73	17	5	1	-	59
14	245	112	31	9	72	72	16	7	2	-	52
15	230	100	29	16	55	78	26	4	2	-	46
16	225	93	24	2	67	95	28	4	-	-	33

茂原工業高等学校

区分 年度	卒業者 総数	進 学 者				就 職 者		自家営 業につ いた者	就 職 進学者	無 職	その他
		計	大 学	短 期 大 学	各 種 各 学 校		内茂原市 内就業者				
平成11	216	102	37	5	60	103	5	-	-	-	11
12	221	101	38	3	60	104	13	-	-	-	16
13	212	113	54	5	54	77	7	-	-	-	22
14	214	125	53	8	64	84	12	1	-	-	14
15	191	106	40	6	60	72	9	4	-	-	9
16	189	106	31	8	67	70	20	5	-	-	8

茂原北陵高等学校

区分 年度	卒業者 総数	進 学 者				就 職 者		自家営 業につ いた者	就 職 進学者	無 職	その他
		計	大 学	短 期 大 学	各 種 各 学 校		内茂原市 内就業者				
平成11	159	93	30	13	50	32	16	3	-	-	31
12	174	103	39	9	55	45	25	2	-	-	24
13	192	128	50	5	73	32	8	-	5	-	27
14	181	122	51	13	58	35	6	-	-	14	10
15	155	97	31	8	58	44	20	-	1	3	10
16	147	92	37	10	45	39	21	-	-	5	11

社会教育

主な社会教育行事

平成16年度

種 目	対 象	参 加 人 員
青少年育成茂原市民会議総会	市 民	177
茂原市少年の主張大会	中 学 生 ・ 市 民	250
文 化 祭	"	12,341
成 人 式	新 成 人 者	924
郷土芸能発表会	市 民	98
小中学校音楽鑑賞教室	小 中 学 生	3,357
茂原市民カレッジ	市 民	152
芸術文化鑑賞会	市 民	265
ジュニアリーダー研修会	小 学 生 リ ー ダ ー	243
第19回もばら音楽祭	市 民	197
つつじマラソン	小中学生小学生親子(低学年)	中止 704(申込)
子供ソフトボール大会	小 中 学 生 男 子	264

資料：生涯学習課

家庭教育学級

平成16年度

学 級 名	学 級 生 数	参 加 延 人 員	時 間 数
東郷小学校家庭教育学級	36	300	17.00 時間
豊田小学校 "	30	261	17.50
二宮小学校 "	30	397	17.50
茂原小学校 "	24	128	16.50
西小学校 "	32	147	18.50
五郷小学校 "	30	129	18.00
鶴枝小学校 "	30	229	18.50
豊岡幼稚園 "	全園対象 157	263	21.00
五郷幼稚園 "	全園対象 49	276	21.00
新茂原幼稚園 "	全園対象 40	289	23.00
中の島幼稚園 "	全園対象 65	301	20.50
三 歳 児 "	38	144	10.00
のびのび子育て講座	都度案内	80	8.00

資料：生涯学習課

市民体育館事業実施状況

平成16年度

事業名	対象	参加人員
エアロビクスダンス教室	一般	1,046
少年柔道教室	小学生	801
ヨーガ教室	一般	2,125
シェイプアップ教室	女性	1,268
太極拳教室	一般	583
Jrソフトテニス教室	小学生	256
茂原市スポレク祭	一般	125
千葉県民体育大会	〃	347
茂原市民体育祭	〃	7,000
ニュースポーツフェスタ	〃	98
ファミリースポーツまつり	一般・児童	224
バレーボール教室	小学生・中学生	170
テニス教室	一般	229

資料：体育課

市民体育館施設利用状況

平成16年度

施設名	区分	利用者数	利用率	利用回数	利用率
大体育室		54,514	32.5	1,714	10.9
剣道場		33,477	19.9	811	5.1
卓球場		18,769	11.2	2,158	13.7
会議室		17,153	10.2	422	2.7
トレーニング室		8,949	5.3	6,663	42.3
柔道場		21,966	13.1	765	4.9
幼児体育室		3,158	1.9	245	1.6
弓道場		7,141	4.3	2,734	17.3
走路		2,748	1.6	245	1.5
全館利用		-	-	-	-
計		167,875	100.0	15,757	100.0

資料：体育課

文 化

国指定文化財

	区 分	名 称	指 定 事 由	所有者・管理者 所 在 地	指定年月日
1	天然記念物	鶴枝ヒメハルゼミ 発生地	南方系セミであるヒメハル ゼミの模式産地の1つ	八幡神社 茂原市上永吉1012-1	昭和 16・12・13
2	"	ミヤコタナゴ	関東地方の一部の清流に生 息する希少種	地域を定めず	昭和 49・6・25

千葉県指定文化財

	区 分	名 称	指 定 事 由	所有者・管理者 所 在 地	指定年月日
1	彫 刻	木造釈迦如来立像	鎌倉時代後期の清涼寺式 釈迦如来立像	永 興 寺 茂原市三ヶ谷1361	昭和 39・4・28 昭和 56・3・13
		紙本墨書納入文書			
2	工 芸 品	梵 鐘	形姿・意匠にすぐれた応永16 年作の梵鐘 (1409年)	萬 光 寺 茂原市下太田1516	昭和 33・4・23
3	史 跡	荻生徂徠勉学の地	江戸時代の学者荻生徂徠青年 期をすごす	荻生哲也 茂原市本納2976-1	昭和 32・10・21
4	"	宮ノ台遺跡	南関東にある弥生時代中期の 代表的遺跡	井桁基晴 茂原市網島1192他	昭和 53・2・28
5	工 芸 品	鑄 銅 鰐 口	茂原・長生地方最古のもの (1409年応永16年)	橘 神 社 茂原市長尾1463	昭和 57・4・6
6	書 跡	上総国貳宮之庄 渋谷郷御縄打水帳 (6冊)	茂原市内検地帳の中では最古 で明確である(1591年天正19年)	若菜 稔 茂原市渋谷325	"
7	彫 刻	銅造阿弥陀如来 及び両脇侍立像	善光寺式阿弥陀三尊で茂原市 では初めての発見	行 徳 寺 茂原市中善寺644	"
8	工 芸 品	鑄 銅 鰐 口	県内類中では有数の大形品 (1478年文明10年)	藻 原 寺 茂原市茂原1201	"
9	書 跡	上総国貳宮之庄 渋谷之郷之内北塚村 御縄内水帳 (4冊)	茂原市内検地帳の中では最古 で明確である(1591年天正19年)	北 塚 区 茂原市北塚646	"
10	"	橘木社文書(10通) 2巻附長谷川有則 文書請取状控(1 通)	建久5年(1194年)から嘉禄元年 (鎌倉初期)の橘の荘に関する 古文書	橘樹神社 茂原市本納2691	平成 元・3・10
11	歴 史 資 料	大 砲	一宮加納藩は臨海要害の地に 当時としては珍しい最新兵器 大砲を数門すえて有事に備え た	茂原市教育委員会 茂原市高師1345-1	平成 7・3・14
		"		永瀬澄雄 茂原市高師342	平成 7・3・14

茂原市指定文化財

	区 分	名 称	指 定 事 由	所有者・管理者 所 在 地	指定年月日
1	天然記念物	き さ さ げ	茂原市内はもとより県内でも珍しい	高橋鶴男 茂原市立木661-1	昭和 48・1・10
2	史 跡	白鳥庫吉生誕の地	史学者として世界的に有名県12傑の一員	白鳥嘉夫 茂原市長谷225	"
3	史 跡	石 神 貝 塚	原始時代の社会文化を知る重要史料	石神神社 茂原市石神422	"
4	考古史料	石神貝塚出土器 注 口 土 器	賀曾利B式・縄文時代後期のほぼ完成品	茂原市教育委員会 茂原市高師1345-1	"
5	"	宮ノ台遺跡出土品	南関東弥生中期の一型式を宮ノ台式土器とよぶ	井桁基晴 茂原市綱島1192	"
6	書 跡	上総国二之宮庄 渋谷村五人組帳	茂原市内五人組帳では成立年代も古く体裁、内容も典型的	若菜 稔 茂原市渋谷325	"
7	彫 刻	光 福 寺 磨 崖 仏(3体)	県の文化財指定中にもその例をみない磨崖仏	光 福 寺 茂原市腰当1328	"
8	絵 画	お ね はん が 画 像 御 涅 槃	蓮福寺所蔵の宝物で画中の人物動物等すぐれた作品と推定される	蓮 福 寺 茂原市本納3101	"
9	有形民俗 文化財	かっ 羯 鼓 頭	江戸中期の作 一刀彫でその彫刻の技術はすばらしい	石渡岩雄 茂原市本納支所	"
10	無形民俗 文化財	羯 鼓 舞	橘樹神社祭典の一行事で全国でも数少ない舞楽の一つ	粥米地区 茂原市法目	"
11	史 跡	常泉 <small>とうそんさん いじゆくあと</small> 桃村三畏塾跡	常泉穂波の長男として生まれ長じて後、上総にかえり地方子弟の育成に当った。和漢の学に長じ特に書道に通じていた	常泉有利 茂原市柴名238	"
12	天然記念物	円立時の菩提樹	県下まれにみる樹種であり、かつ老樹である	円 立 寺 茂原市粟生野1007	"
13	天然記念物	蓮福寺の大公孫樹	樹齢約410年 幹の周囲約4m 枝間18mにも及ぶ	蓮 福 寺 茂原市本納3101	"
14	史 跡	下 太 田 貝 塚	人骨10体発掘されたほか低地帯貝塚としては全国的にも珍しい	茂原市教育委員会 茂原市下太田沼尻991	"
15	史 跡	下 太 田 貝 塚	200体を超える縄文人骨が出土し、墓域の変遷と縄文人の埋葬文化を示す貴重な遺跡	茂原市教育委員会 茂原市下太田沼尻990-2	平成 10・10・1
16	史 跡	東條一堂生誕の地	幕末における勤王の大儒であり聖堂の官学に対して江戸における民間随一の学者として多彩な門下生がいた	東條通世 茂原市八幡原629	昭和 48・9・21

	区 分	名 称	指 定 事 由	所有者・管理者 所 在 地	指定年月日
17	建 造 物	元 禄 津 波 供 養 塔	現代に史実を伝え、津波の恐ろしさを伝えるものとして貴重な文化的資料	鷲山寺 茂原市鷲巢48	昭和 52・10・22
18	史 跡	お 馨 さ ん (本名石倉よし) の 墓	徳富蘆花の随筆集「みみずのたわごと」にある短編(梅一輪)の主人公で文学関係に郷土茂原が出てくることはきわめて少なく貴重な文化遺産	妙 楽 寺 茂原市箕輪421	"
19	史 跡	上 人 塚	戦国時代の七里法華のとき日蓮宗に改宗しない某僧が捕えられこの地に生埋めにされた塚で民俗学的に重要	真名自治会 茂原市真名1744-1	"
20	史 跡	荻 生 徠 母 の 墓	徠の父方庵に嫁ぎ事情から流謫の身となったとき本納に来たもので不遇のうちに病没した	荻生哲也 茂原市本納3470	"
21	史 跡	本 納 城 跡	茂原市内ただ1ヶ所の城跡であるばかりか、中世における山城の遺構を多く今日にとどめている	蓮 福 寺 茂原市本納3101	昭和 53・12・28
22	史 跡	宮 ノ 下 遺 跡	境内本殿東側及び裏側の崖や水田から縄文土器片、石器が出土	橘樹神社 茂原市本納738	"
23	考 古 資 料	宮 ノ 下 遺 跡 出 土 器	代表的な加曾利E式深鉢土器	茂原市教育委員会 茂原市高師1345-1	"
24	絵 画	釈 迦 三 尊 図	山雪は本蹟の上からは郷土に関係ないが江戸初期に大きな光彩を加えた巨匠であり「釈迦三尊図」は郷土に伝えられている貴重な文化財	蓮 福 寺 茂原市本納3101	"
25	建 造 物	行徳寺念仏供養塔	江戸時代初期の作で保存が非常によい	行 徳 寺 茂原市中善寺644	昭和 55・2・26
26	有 形 民俗文化財	真名天照皇大神宮 の 絵 馬 (9面)	江戸中期に描かれた絵馬	天照皇大神宮 茂原市真名1456	"
27	天然記念物	本 橘 社 社 納 橘 社 社 叢	エノキ、ケヤキ等の自然林	橘 社 社 茂原市本納738	"
28	彫 刻	木 造 十 一 面 観 音 立 像	室町時代中期の作で優品である	行 徳 寺 茂原市中善寺644	昭和 55・11・19
29	彫 刻	石造釈迦如来立像	江戸中期(元禄4年)の作で丈六の石像、市内最大	藻原寺 茂原市茂原1201	昭和 55・11・19

	区 分	名 称	指 定 事 由	所有者・管理者 所 在 地	指定年月日
30	建 造 物	庚 申 供 養 塔	江戸末期（文久4年）の作で民間信仰の典型である	下永吉北自治会 茂原市下永吉845-2	"
31	天然記念物	大 椎	樹令500年と推定されるスダジイの古木	高石 毅 茂原市大沢746	昭和 57・3・30
32	考 古 資 料	富士見台横穴群出土須恵器（3点）	富士見中横穴出土で古墳時代後期（7世紀）の器	茂原市教育委員会 茂原市高師1345-1	"
33	天然記念物	渋谷の大モミジ	同類中まれにみる巨樹樹令不明	伊奘子神社 茂原市渋谷557	昭和 58・2・23
34	書 跡	藻原寺文書	金網集等日蓮に関する書他	藻原寺 茂原市茂原1201	昭和 59・3・31
35	考 古 史 料	鏡谷横穴群出土遺物	古墳時代（7～8世紀）の土器	茂原市教育委員会 茂原市高師1345-1	"
36	彫 刻	藻原寺本堂唐門向拝彫刻	江戸時代中期武志信常作	藻原寺 茂原市茂原1201	平成 元・3・30
37	工 芸 品	鋳銅雲版	江戸時代中期鶴澤右近信重作	蓮福寺 茂原市本納3101	平成 3・10・31
38	彫 刻	薬王寺の薬師如来像	平安時代初期嘉祥2年の作である	薬王寺 茂原市高師1345-1	"
39	書 跡	橘樹神社荻生観扁額附荻生観自筆「琴の記」神代杉	橘樹神社に伝わる神代杉の傳承と荻生観の業績と郷土との関わりを知る上で貴重	橘樹神社 茂原市本納738	平成 5・1・22
40	建 造 物	千葉眼科記念館	明治中期の貴重な近代建造物	千葉東弥 茂原市上永吉732	"
41	天然記念物	真名天照大神社社叢	スダジイの巨木が群生する	天照大神社 茂原市真名1456	平成 10・10・1
42	古 文 書	高橋家古文書	近世から近代までの高橋家文書	茂原市教育委員会 茂原市高師1345-1	平成 12・2・22
43	書 跡	上総国式宮庄黒戸村御検地水帳上総国式宮庄黒戸屋敷	豊臣秀吉の太閤検地のものであり、当時の土地、農民の状況を知る貴重な資料	茂原市教育委員会 茂原市高師1345-1	平成 13・8・28
44	考 古 資 料	国府関遺跡出土木製品	古墳時代の生活様式をそのまま立体的に復元できる一級資料	茂原市教育委員会 茂原市高師1345-1	"
45	無 形 民 俗 文 化 財	筒粥の神事及びお祭りの神事	神事をとり行う社家が旧来の家格を遵守し、その役割分担が厳格に受け継がれている	二宮神社 茂原市山崎927	平成 15・10・30

図書館

蔵書数

平成17年4月1日現在

分類	総記	哲学	歴史	社会科学	自然科学	工学	産業	芸術	語学	文学	雑誌	紙芝居	図書総数	A/V資料	総数
一般書冊数	4,866	5,694	21,549	23,151	11,672	16,850	5,974	14,657	3,118	59,437	13,078	-	180,046	3,424	251,146
児童書冊数	695	495	2,733	3,214	7,799	2,698	1,706	3,348	637	39,280	2,597	2,474	67,676		
合計冊数	5,561	6,189	24,282	26,365	19,471	19,548	7,680	18,005	3,755	98,717	15,675	2,474	247,722	3,424	251,146

資料：図書館

図書館貸出状況（開館日数277日）

平成16年度

分類	総記	哲学	歴史	社会科学	自然科学	工学	産業	芸術	語学	文学	雑誌	紙芝居	図書総数	A/V資料	総数
一般書冊数	1,597	10,036	21,723	21,609	16,378	36,610	10,797	17,319	3,627	114,214	17,264	-	271,174	15,819	286,993
児童書冊数	110	604	2,482	2,089	7,426	2,743	1,943	4,885	810	70,670	1,434	5,055	100,251	-	100,251
合計冊数	1,707	10,640	24,205	23,698	23,804	39,353	12,740	22,204	4,437	184,884	18,698	5,055	371,425	15,819	387,244

資料：図書館

図書館利用者

平成16年度

平成16年度

利用内容	図書貸出者	レファレンス等利用者	パソコン利用者	行事参加者	総数	ボランティア活動参加延人数
延人数	107,263	7,234	1,730	8,761	124,988	365人

資料：図書館

資料：図書館

美術館

市立美術館・郷土資料館利用状況

年度 月	平成 14 年度		平成 15 年度		平成 16 年度	
	開館日数	来館人数	開館日数	来館人数	開館日数	来館人数
4	25	4,747	26	10,070	26	9,171
5	27	4,552	27	4,135	26	3,368
6	20	3,220	23	3,086	22	2,584
7	23	2,512	21	1,781	23	1,965
8	27	2,472	27	2,192	26	1,752
9	25	2,297	25	2,854	26	2,279
10	27	2,998	27	2,892	26	2,309
11	26	3,830	26	3,801	26	3,044
12	23	1,328	23	2,607	23	1,153
1	23	3,218	23	3,397	23	2,905
2	24	3,133	25	2,986	24	2,501
3	26	3,629	26	4,800	27	3,168
合計	296	37,936	299	44,601	298	36,199

資料：市立美術館・郷土資料館

運輸・通信

運輸

旅客輸送状況

茂原駅

区分 年度	1日平均乗車人員		
	定期	定期外	計
平成 12	8,450	3,857	12,307
13	8,344	3,820	12,164
14	8,270	3,755	12,025
15	8,192	3,712	11,904
16	8,217	3,646	11,863

資料：東日本旅客鉄道(株)

新茂原駅

区分 年度	1日平均乗車人員		
	定期	定期外	計
平成 12	1,114	375	1,489
13	1,074	369	1,443
14	1,063	378	1,441
15	1,016	375	1,391
16	1,028	389	1,417

資料：東日本旅客鉄道(株)

本納駅

区分 年度	1日平均乗車人員		
	定期	定期外	計
平成 12	1,730	507	2,237
13	1,698	504	2,202
14	1,577	493	2,070
15	1,518	483	2,001
16	1,565	467	2,032

資料：東日本旅客鉄道(株)

通 信
電話契約数

平成17年3月31日現在

サービス区分	契約数(施設数)
加入電話	36,020
INSネットサービス	5,644
公衆電話	299

※資料：NTT東日本千葉支店

※記載の数値は、NTT東日本の通信施設(契約)のみの数値であり、
他通信事業者の数値は含まれておりません。

郵便施設

茂 原

平成17年4月1日現在

郵便局数	普通郵便局	特定郵便局			ポスト数	切手類販売店
		計	集配局	無集配局		
12	1	11	—	11	101	90

資料：茂原郵便局

本 納

平成17年4月1日現在

郵便局数	普通郵便局	特定郵便局			ポスト数	切手類販売店
		計	集配局	無集配局		
3	—	3	1	2	21	14

資料：本納郵便局

労働・社会福祉

労働

一般職業紹介状況

年度	区分	新規求人数	新規求職者数	紹介件数	就職件数
平成	12	6,761(3,084)	9,065(1,972)	10,382(3,029)	2,599(927)
	13	6,136(2,920)	9,771(2,332)	10,502(3,437)	2,339(871)
	14	6,915(3,180)	10,327(2,591)	12,782(4,162)	2,747(1,018)
	15	6,883(3,223)	10,076(2,446)	15,896(4,469)	3,164(1,018)
	16	7,689(3,449)	9,537(2,327)	14,254(3,779)	3,196(1,037)

注 ()内はパートで内数

資料：茂原公共職業安定所

雇用保険業務取扱状況

区分 年度	適用 事業所数	離職票 提出件数	保険金受給者延人員			保険金支給総額（千円）		
			計	男	女	計	男	女
平成 12	1,883	2,791	16,076	8,582	7,494	2,606,072	1,645,224	960,848
13	1,879	3,361	17,526	9,285	8,241	2,655,936	1,638,665	1,017,271
14	1,892	3,666	22,486	12,426	10,060	3,993,480	2,600,939	1,392,541
15	1,856	2,522	13,826	7,738	6,088	2,131,964	1,399,297	732,667
16	1,875	※ 2,351	10,182	5,291	4,891	1,386,240	822,545	563,695

※受給資格決定件数

資料：茂原公共職業安定所

東部台文化会館利用状況（年度別）

（単位：人）

区分 年度	勤 勞 青 少 年 ホ ー ム					音 楽 ホ ー ル	体 育 セ ン タ ー	図 書 室	合 計
	主 催 教 室	自 主 ク ラ ブ	団 体	そ の 他	計				
平成 12	2,236	11,588	13,929	12,372	40,125	30,345	11,958	42,580	125,008
13	2,507	10,345	13,327	14,058	40,237	27,092	11,812	42,373	121,514
14	3,001	10,909	12,680	12,735	39,325	23,768	11,038	40,984	115,115
15	3,165	11,919	13,157	11,470	39,711	25,331	10,659	40,582	116,283
16	2,793	11,711	12,615	12,447	39,566	23,444	10,707	40,768	114,485

東部台文化会館施設別利用者数（月別）

（単位：人）

区分 月	勤 勞 青 少 年 ホ ー ム					音 楽 ホ ー ル	体 育 セ ン タ ー	図 書 室	合 計
	主 催 教 室	自 主 ク ラ ブ	団 体	そ の 他	計				
4	-	1,044	1,137	1,058	3,239	1,409	1,081	3,057	8,786
5	300	997	1,177	1,157	3,631	1,638	874	3,440	9,583
6	524	927	1,073	1,061	3,585	1,734	1,059	3,352	9,730
7	349	1,024	1,160	1,021	3,554	2,198	1,442	3,920	11,114
8	147	1,009	1,148	943	3,247	1,600	934	4,212	9,993
9	293	1,006	1,090	1,118	3,507	1,833	755	3,267	9,362
10	271	1,027	902	1,077	3,277	3,385	830	3,297	10,789
11	236	978	1,097	988	3,299	2,164	729	3,467	9,659
12	176	990	1,143	901	3,210	2,649	699	2,827	9,385
1	154	966	959	956	3,035	1,033	679	3,195	7,942
2	194	859	806	1,218	3,077	2,196	743	3,302	9,318
3	149	884	923	949	2,905	1,605	882	3,432	8,824
計	2,793	11,711	12,615	12,447	39,566	23,444	10,707	40,768	114,485

社会福祉

生活保護

年度	区分	生活保護		生活扶助		医療扶助	
		総延人員	総支給額	延人員	支給額	延人員	支給額
平成	12	3,649	633,574,532	2,725	162,820,769	3,058	413,926,214
	13	3,844	716,395,146	3,292	188,254,622	3,599	457,489,875
	14	4,800	823,066,555	3,912	220,818,357	4,261	516,203,499
	15	5,537	869,413,227	4,728	257,309,302	4,920	498,717,746
	16	5,864	984,363,417	5,004	264,327,586	5,366	595,006,279

つづき

年度	区分	教育扶助		住宅扶助		その他の扶助	
		総延人員	総支給額	延人員	支給額	延人員	支給額
平成	12	245	2,059,260	2,270	40,526,940	199	14,241,349
	13	293	2,422,750	2,745	47,922,588	335	20,305,311
	14	391	3,115,585	3,207	58,627,366	456	24,301,748
	15	471	4,264,865	3,851	73,190,447	624	35,930,867
	16	440	3,834,684	4,156	80,528,131	683	40,666,737

資料：社会福祉課

社会福祉施設

平成17年4月1日現在

	施設内容	施設数	定員		施設内容	施設数	定員
老人福祉施設	養護老人ホーム	1	90	児童福祉施設	養護施設	1	-
	特別養護老人ホーム	5	274		児童センター	5	-
	老人福祉センター	2	-		保育所	12	1,649
	老人憩の家	1	-		児童遊園	77	-
更正援護施設	知的障害者更生施設	入所	1	その他	地域福祉センター	6	-
		通所	1				
その他	心身障害者福祉作業所	1	31		社団法人 茂原市シルバー人材センター	1	-

資料：高齢者福祉課
社会福祉課
児童家庭課

国民年金

拠出制国民年金

区分 年度		国民年金被保険者数			
		総数	強制加入(第1号)	強制加入(第3号)	任意加入
平成	12	25,418	16,628	8,679	111
	13	25,769	17,123	8,517	129
	14	26,112	17,742	8,243	127
	15	25,977	17,744	8,064	169
	16	25,848	17,568	8,099	181

資料：国保年金課

国民年金受給者状況

単位：千円

区分 年度	総数		老齢(通算) 老齢基礎年金		障害基礎年金		母子・遺児 遺族基礎年金		寡婦年金	
	件数	年金額	件数	年金額	件数	年金額	件数	年金額	件数	年金額
平成12	13,701	8,045,989	12,568	7,047,548	812	755,215	284	224,107	37	19,119
13	14,482	8,640,182	13,278	7,598,893	837	775,918	323	243,208	44	22,163
14	15,234	9,228,810	14,007	8,166,134	872	805,442	314	237,388	41	19,846
15	15,968	9,717,897	14,796	8,695,126	886	809,022	250	196,616	36	17,133
16	16,695	10,272,382	15,476	9,209,299	939	853,310	244	193,530	36	16,243

資料：国保年金課

老齢福祉年金

区分		受給者数	給付額 (千円)
年度			
平成	12	151	44,793
	13	110	32,207
	14	86	23,597
	15	69	18,882
	16	52	14,222

資料：国保年金課

長寿祝金

年度	区分	80歳～89歳 (5,000円)	90歳～99歳 (H12～14は20,000円) (H15は10,000円)	100歳以上 (H12～14は100,000円) (H15からは50,000円)	計
平成	12	14,050,000	8,100,000	700,000	22,850,000
	13	14,690,000	9,140,000	900,000	24,730,000
	14	15,600,000	10,300,000	900,000	26,800,000
	15	16,030,000	5,520,000	650,000	22,200,000
	※ 16	5,715,000	100,000	650,000	6,465,000

※H16は、77歳(5,000円)、88歳(10,000円)、99歳(20,000円)、100歳以上(50,000円)のみ

資料：高齢者福祉課

老人いこいの家利用状況

年度	区分	団 体	人 員 計	男	女
平成	12	293	2,304	1,144	1,160
	13	241	2,082	1,067	1,015
	14	221	1,997	985	1,012
	15	102	1,176	511	665
	16	96	890	399	491

資料：高齢者福祉課

長寿クラブ

年度	区分	ク ラ ブ 数	会 員 数
平成	12	84	3,753
	13	80	3,592
	14	79	3,440
	15	79	3,400
	16	81	3,491

資料：高齢者福祉課

保 育 所

平成17年4月1日現在

施設名	区分	定員	収 容 人 員				保育士	所 在 地
			計	3才児未満	3才児	4才児以上		
公立	本納保育所	150	124	28	26	70	12	本納3302-1
	東郷 "	180	200	34	43	123	16	谷本1795
	豊田 "	120	112	32	27	53	12	長尾2103-1
	鶴枝 "	150	92	17	16	59	8	上永吉1013-1
	二宮 "	90	58	16	12	30	6	国府関1536-1
	五郷 "	90	82	19	21	42	9	網島102
	新治 "	60	34	7	11	16	4	下太田5
	中の島 "	120	94	27	24	43	10	下永吉787
	町保 "	120	116	37	28	51	14	高師555-28
私立	朝日の森 "	120	124	32	32	60	14	茂原1016
	高師保育園	329	346	75	84	187	37	高師864-1
	東茂原 "	120	136	39	32	65	20	東茂原13-21

資料：児童家庭課

児 童 手 当

各年12月31日

年	区分	受給者数	児童数
平成	12	590	651
	13	1,332	1,460
	14	1,405	1,553
	15	1,410	1,530
	16	1,413	1,549

資料：児童家庭課

特 例 給 付

各年12月31日

年	区分	受給者数	児童数
平成	12	752	817
	13	276	300
	14	286	310
	15	291	309
	16	277	300

資料：児童家庭課

児童扶養手当・特別児童扶養手当

各年12月31日

年	区分	総数	児童扶養手当	特別児童扶養手当
平成	12	668	575	93
	13	708	597	111
	14	757	652	105
	15	846	727	119
	16	870	753	117

資料：児童家庭課
社会福祉課

小学校第3学年前

特例給付

各年12月31日

年	区分	受給者数	児童数
平成	14	1,867	2,126
	15	1,934	2,228
	16	3,089	4,095

資料：児童家庭課

警察・消防

警察

警察の現有勢力

平成17年4月1日現在

区 分	交 番	駐 在 所
所 数	2	7

交通事故発生状況

資料：茂原警察署

年	区分	人身事故発生件数	死 者	負 傷 者	物損事故発生件数
平成	12	855	7	1,123	3,787
	13	804	8	1,014	2,980
	14	849	12	1,087	2,671
	15	854	4	1,059	2,632
	16	887	7	1,151	2,571

犯罪の発生状況

資料：茂原警察署

年	区分	総 数	凶 悪 犯				粗 暴 犯			
			殺人	強盗	放火	強姦	暴行	傷害	脅迫	恐喝
平成	12	2,158	2	10	7	1	8	37	2	43
	13	2,406	1	8	1	4	10	29	-	35
	14	3,120	1	10	-	7	14	36	2	37
	15	2,801	2	10	-	9	13	27	-	15
	16	2,984	4	19	1	4	9	56	1	34

つづき

凶器準備集合	窃盗	知 能 犯				風 俗 犯		その他
		詐欺	横領	偽造	その他	賭博	わいせつ	
-	1,843	22	1	-	3	-	1	178
-	2,067	45	-	-	12	-	8	186
-	2,573	68	2	-	60	-	7	303
-	2,359	42	-	-	11	-	5	289
-	2,398	56	-	17	-	-	11	374

原因別交通人身事故発生件数
(茂原警察署管内)

平成16年

事 故 原 因	件 数
安 全 運 転 違 反	827
交 差 点 の 安 全 通 行 違 反	25
左 右 折 違 反	1
飲 酒 運 転	23
信 号 無 視	64
ハンドル・ブレーキ操作不確実	84
追越不適當(右側通行)	6
速 度 違 反	-
徐 行 違 反	54
そ の 他 違 反	202
合 計	1,286

資料：茂原警察署

消 防

消防職員数 (本部・中央署・本納分遣所・指令室)

平成17年4月1日現在

総 数	正 監	消防監	消 防 司令長	消 防 司 令	消 防 司令補	消防士長	消 防 副士長	消防士	その他の 消防職員
93	1	3	10	20	21	10	16	12	—

資料：長生郡市広域市町村圏組合
消 防 本 部

消防の現有勢力 (本部・中央署・本納分遣所)

平成17年4月1日現在

消 防 署							消 防 団						消火栓	防火 水槽
実員	化学車	救 助 工作車	梯子車	タン ク車	ポン プ車	救急車	定員	実員	支団数	ポン プ車	ポンプ付 積載車	可搬 ポンプ		
60	1	1	1	3	1	2	526	526	3	21	16	16	917	353

資料：長生郡市広域市町村圏組合
消 防 本 部

火災発生件数と損害額 (茂原市)

年 次	総 数		建 物		林 野		車 両		そ の 他		死 者	傷 害
	件数	損害額	件数	損害額	件数	損害額	件数	損害額	件数	損害額		
15年	36	131,351 ^{千円}	23	128,880 ^{千円}	1	— ^{千円}	4	2,048 ^{千円}	8	423 ^{千円}	1	3
16年	39	42,430	13	42,255	2	—	5	175	19	—	—	1

資料：長生郡市広域市町村圏組合
消 防 本 部

救急活動状況 (茂原市)

平成16年

救急内容	総 数	火災	自然 災害	水難	交通	労災	運動	一般	自損 行為	急病	加害	その他	不搬送
出動件数	4,014	1	—	2	692	46	9	439	53	2,016	35	721	171
搬送人員	4,068	1	—	—	864	47	9	423	42	1,930	36	716	—

資料：長生郡市広域市町村圏組合
消 防 本 部

財 政

財政規模の推移（予算額）

単位：千円

区分 年度	総 額	一般会計	特 別 会 計				
			国民健康 保険事業	下 水 道 事 業	宅 地 開 発 事 業	老人保健	農業集落 排水事業
平成 15	45,203,399	26,035,000	6,921,650	2,592,000	4,124	6,007,234	523,466
16	45,656,120	26,523,000	7,220,818	2,234,886	567	5,770,224	732,592
17	45,245,585	24,845,000	8,094,638	1,986,547	10,367	6,026,826	724,147

つづき

区分 年度	特 別 会 計		
	駐 車 場 事 業	土地取得 事 業	介護保険 事 業
平成 15	145,976	26,175	2,947,774
16	161,689	13,657	2,998,687
17	182,898	13,431	3,361,731

資料：財政課

市費負担及び市税負担の状況

年度	市 費 負 担			市 税 負 担		
	歳出決算額	一世帯あたり	一人あたり	市税収入額	一世帯あたり	一人あたり
平成 14	26,595,421 千円	757,143 円	279,772 円	13,159,521 千円	374,638 円	138,432 円
15	25,415,694	714,446	267,635	12,254,855	344,489	129,047
16	27,256,656	760,870	287,672	11,909,838	332,463	125,698

資料：財政課

市有財産

単位：千円

平成17年4月1日現在

基 金	公有財産		物品	土地	
	金額	面積		面積	台数
財政調整基金	106,458			1,334,458㎡	
水洗便所改造資金貸付基金	40,000				
土地開発基金	420,000			238,553㎡	
国民健康保険財政調整基金	1,153				
下水道財政調整基金	193,692				
国民健康保険高額療養費資金 及び出産費資金貸付基金	6,000				
職員厚生資金貸付基金	13,000				
交通遺児及び母子家庭等 奨学資金貸付基金	57,507				
減 債 基 金	20,000				
福 祉 振 興 基 金	7,552				
美術品等取得基金	11,930				
衛藤五郎音楽文化振興基金	100,000				
学校等施設建設改修基金	8,419				
国 際 交 流 基 金	10,311				
介護給付費準備基金	379,665				
介護保険高額介護サービス費 資金貸付基金	1,171				
計	1,376,858				133台

資料：財政課

一 般 会 計

単位：千円

歳 入			歳 出		
款	16 年 度 予 算 額	17 年 度 予 算 額	款	16 年 度 予 算 額	17 年 度 予 算 額
1 市 税	11,909,838	12,010,401	1 議 会 費	313,690	297,215
2 地 方 譲 与 税	586,222	761,783	2 総 務 費	2,906,004	2,793,316
3 利 子 割 交 付 金	79,004	86,000	3 民 生 費	6,016,806	6,411,694
4 配 当 割 交 付 金	19,113	17,998	4 衛 生 費	3,755,264	3,746,898
5 株 式 等 譲 渡 所 得 割 交 付 金	22,455	6,411	5 農 林 水 産 業 費	650,039	548,828
6 地 方 消 費 税 交 付 金	1,002,778	962,000	6 商 工 費	1,114,005	822,913
7 ゴルフ場利用税 交 付 金	96,814	92,000	7 土 木 費	2,489,065	2,582,250
8 自 動 車 取 得 税 交 付 金	293,682	299,000	8 消 防 費	1,290,071	1,342,171
9 地 方 特 例 交 付 金	435,212	423,593	9 教 育 費	2,805,357	2,823,175
10 地 方 交 付 税	2,289,322	2,319,170	10 災 害 復 旧 費	13,152	1
11 交 通 安 全 対 策 特 別 交 付 金	22,235	23,677	11 公 債 費	5,553,821	3,097,868
12 分 担 金 及 び 負 担 金	450,085	448,066	12 諸 支 出 費	349,382	348,671
13 使 用 料 及 び 手 数 料	435,441	443,082	13 予 備 費	—	30,000
14 国 庫 支 出 金	1,953,463	1,808,698			
15 県 支 出 金	711,304	733,890			
16 財 産 収 入	91,042	1,122,546			
17 寄 付 金	12,700	8,223			
18 繰 入 金	153,342	61,728			
19 繰 越 金	546,188	200,000			
20 諸 収 入	1,371,924	1,031,234			
21 市 債	5,083,910	1,985,500			
総 額	27,566,074	24,845,000	総 額	27,256,656	24,845,000

資料：財政課

行政

議決機関

議長・副議長

	氏名	就任年月日
議長	金澤武夫	平成17年5月12日
副議長	相澤仁	平成17年5月12日

資料：議会事務局

常任委員会

委員会名	定数
総務委員会	7名
教育福祉委員会	7名
建設委員会	6名
市民環境経済委員会	6名

資料：議会事務局

議員党派別構成

平成17年7月1日現在

総数	公明党	日本共産党	民主党	無所属
26	3	2	1	20

資料：議会事務局

市議会議員

平成17年5月1日現在

議席番号	氏名	議席番号	氏名
1	平 ゆき子	14	勝山 穎郷
2	大野 ときお	15	初谷 智津枝
3	森川 雅之	16	三橋 弘明
4	鶴岡 宏祥	17	関 好治
5	鈴木 敏文	18	早野 公一郎
6	ますだ よしお	19	相澤 仁
7	田丸 たけ子	20	三枝 義男
8	加賀田 隆志	21	常泉 健一
9	加藤 古志郎	22	市原 健二
10	腰川 日出夫	23	田辺 正和
11	伊藤 すすむ	24	金澤 武夫
12	小野高 俊彦	25	金澤 幸正
13	深山 和夫	26	牧野 昭

資料：議会事務局

執行機関

市長、助役、収入役、教育長

平成17年4月1日現在

区分	氏名	就任年月日
市長	石井 常雄	昭和63年5月21日
助役	齊藤 隆	平成16年4月1日
収入役	鶴岡 修一郎	平成16年4月1日
教育長	渡邊 光爾	平成12年6月30日

資料：職員課

事務局別職員数

平成17年4月1日現在

区分 部 課 名	職員数			職 名 別 内 訳									
	総 数	男	女	部次 長等	課長 等	課補 佐等	係長 等	副主 査	主事	技師	主事 補	技師 補	その 他職員
総 務 部	48	38	10	2	6	3	10	11	12	-	-	-	4
総 務 課 (防災対策室) (行財政改革推進班)	14 (3) (2)	13 (3) (2)	1	1	2 (1) (1)	1	3 (1)	4 (1) (1)	3	-	-	-	-
秘書広報課	9	6	3	-	1	1	1	1	4	-	-	-	1
職 員 課	10	7	3	-	2	-	3	3	2	-	-	-	-
管 財 課	14	11	3	-	1	1	3	3	3	-	-	-	3
企 画 財 政 部	75	63	12	3	9	4	11	14	32	2	-	-	-
企 画 政 策 課	11	9	2	-	2	1	3	2	3	-	-	-	-
財 政 課	7	6	1	-	1	1	-	-	5	-	-	-	-
市 民 税 課	17	13	4	-	1	1	3	4	8	-	-	-	-
資 産 税 課	17	15	2	-	2	-	2	4	9	-	-	-	-
収 税 課 (収納推進室)	21 (3)	18 (3)	3	1	3 (1)	1	3 (2)	4	7	2	-	-	-
市 民 環 境 部	77	53	24	2	6	4	14	15	27	1	2	-	6
生 活 課	9	5	4	1	-	1	2	2	3	-	-	-	-
市 民 課	19	8	11	-	1	1	2	3	10	-	2	-	-
国 保 年 金 課	26	18	8	-	2	-	5	8	10	1	-	-	-
環 境 保 全 課	22	21	1	-	3	2	5	2	4	-	-	-	6
健 康 福 祉 部	183	42	141	2	8	14	25	7	29	-	-	-	98
社 会 福 祉 課 (障害福祉室)	21 (8)	15 (5)	6 (3)	-	2	1 (1)	4 (1)	3	10 (5)	-	-	-	1 (1)
高 齢 者 福 祉 課 (介護保険室)	21 (15)	11 (6)	10 (9)	1	1 (1)	2 (1)	3 (2)	1 (1)	11 (8)	-	-	-	2 (2)
児 童 家 庭 課 (保育所)	112 (98)	7	105 (98)	-	2	11 (10)	15 (12)	2	4	-	-	-	78 (76)
健 康 管 理 課 (保健センター)	28 (15)	8 (2)	20 (13)	-	3 (1)	-	3 (2)	1	4	-	-	-	17 (12)
経 済 部	36	30	6	3	5	3	8	6	8	3	-	-	-
農 政 課	13	11	2	1	-	1	3	3	3	2	-	-	-

()については内数

つづき

区分 部 課 名	職 員 数			職 名 別 内 訳									
	総 数	男	女	部 次 長 等	課 長 等	課 補 佐 長 等	係 長 等	副 主 査	主 事	技 師	主 事 補	技 師 補	そ の 他 職 員
農業集落排水課	6	5	1	-	2	-	1	1	1	1	-	-	-
商工観光課	10	8	2	1	1	2	2	-	4	-	-	-	-
東部台文化会館 (勤労者体育 センター)	6 (5)	5 (4)	1 (1)	-	2 (1)	-	2 (2)	2 (2)	-	-	-	-	-
土 木 部	52	48	4	2	5	8	10	11	5	3	-	-	8
道路建設課 (広域幹線道路 対策室)	11 (2)	10 (2)	1	1	-	3 (2)	2	3	2	-	-	-	-
道路維持課 (登記調査室)	22 (2)	21 (1)	1 (1)	-	2 (1)	2	4 (1)	2 (1)	2	2	-	-	8
河川排水課 (河川整備 推進班)	10 (2)	9 (2)	1	-	2	2 (1)	1	4 (1)	1	-	-	-	-
建築施設課	8	7	1	-	1	1	3	2	-	1	-	-	-
都 市 部	69	64	5	4	9	6	18	12	9	4	-	-	7
都市計画課	7	6	1	-	1	2	2	-	2	-	-	-	-
建築指導課	13	13	-	1	2	2	-	1	4	3	-	-	-
都市整備課	14	13	1	1	2	1	5	5	-	-	-	-	-
街路公園課 (広域公園整 備推進班)	14 (2)	13 (2)	1	-	2 (1)	-	2 (1)	3	1	-	-	-	6
下水道課 (川中島下水 処 理 場)	20 (8)	18 (7)	2 (1)	1 (1)	2	1 (1)	9 (3)	3	2 (1)	1 (1)	-	-	1 (1)
本 納 支 所	12	5	7	1	1	1	2	3	4	-	-	-	-
会 計 課	7	3	4	-	1	1	1	2	2	-	-	-	-
市長事務部局計	559	346	213	19	50	44	99	81	128	13	2	-	123
議 会 事 務 局	7	6	1	1	1	1	2	1	-	-	-	-	1
選挙管理委員会事務局	4	3	1	1	-	-	2	1	-	-	-	-	-
監査委員事務局	4	2	2	1	-	1	0	2	-	-	-	-	-
農業委員会事務局	9	8	1	1	1	1	2	2	2	-	-	-	-
教 育 委 員 会	125	61	64	3	12	11	28	12	21	1	-	-	37
庶 務 課	7	5	2	-	1	2	1	-	2	1	-	-	-

()については内数

つづき

区分 部 課 名	職 員 数			職 名 別 内 訳									
	総 数	男	女	部 次 長 等	課 長 等	課 長 補 佐 等	係 長 等	副 主 査	主 事	技 師	主 事 補	技 師 補	そ の 他 職 員
学校教育課	15	9	6	-	3	2	1	1	7	-	-	-	1
豊岡幼稚園	6	-	6	-	-	1	1	-	-	-	-	-	4
新茂原幼稚園	4	-	4	-	-	1	1	-	-	-	-	-	2
五郷幼稚園	4	-	4	-	-	1	1	-	-	-	-	-	2
中の島幼稚園	3	-	3	-	-	1	1	-	-	-	-	-	1
学校用務員	13	-	13	-	-	-	-	-	-	-	-	-	13
給食調理員	7	-	7	-	-	-	-	-	-	-	-	-	7
給食共同調理場	3	2	1	-	1	-	1	-	-	-	-	-	1
生涯学習課 (社会教育センター)	11 (1)	10 (1)	1	-	2 (1)	-	2	3	4	-	-	-	-
青少年指導センター	2	2	-	-	-	-	2	-	-	-	-	-	-
公 民 館 (中央公民館)	19 (7)	14 (6)	5 (1)	1 (1)	3	-	8 (3)	3 (1)	3 (1)	-	-	-	1 (1)
(本納公民館)	(4)	(2)	(2)		(1)		(2)	(1)	(1)				
(茂原公民館)	(4)	(3)	(1)		(1)		(1)	(1)	(1)				
(鶴枝公民館)	(4)	(3)	(1)		(1)		(2)		(1)				
図 書 館	13	4	9	-	1	-	4	2	2	-	-	-	4
美術館・郷土資料館	6	5	1	1	-	1	2	1	-	-	-	-	1
体 育 課 (国体・総体準備班)	11 (5)	9 (4)	2 (1)	-	1	2 (1)	3 (2)	2 (2)	3 (2)	-	-	-	-
(市民体育館)	(11)	(9)	(2)		(1)	(2)	(3)	(2)	(3)				
派 遣	16	13	3	1	1	3	5	2	2	-	-	-	2
社会福祉協議会	15	12	3	1	1	2	5	2	2	-	-	-	2
開 発 協 会	1	1	-	-	-	1	-	-	-	-	-	-	-
総 計	724	439	285	27	65	61	138	101	153	14	2	-	163

※ 部長、次長等欄 (参事、技監、副参事、副技監を含む)

資料：職員課

※ 課長等欄 (主幹、館長を含む)

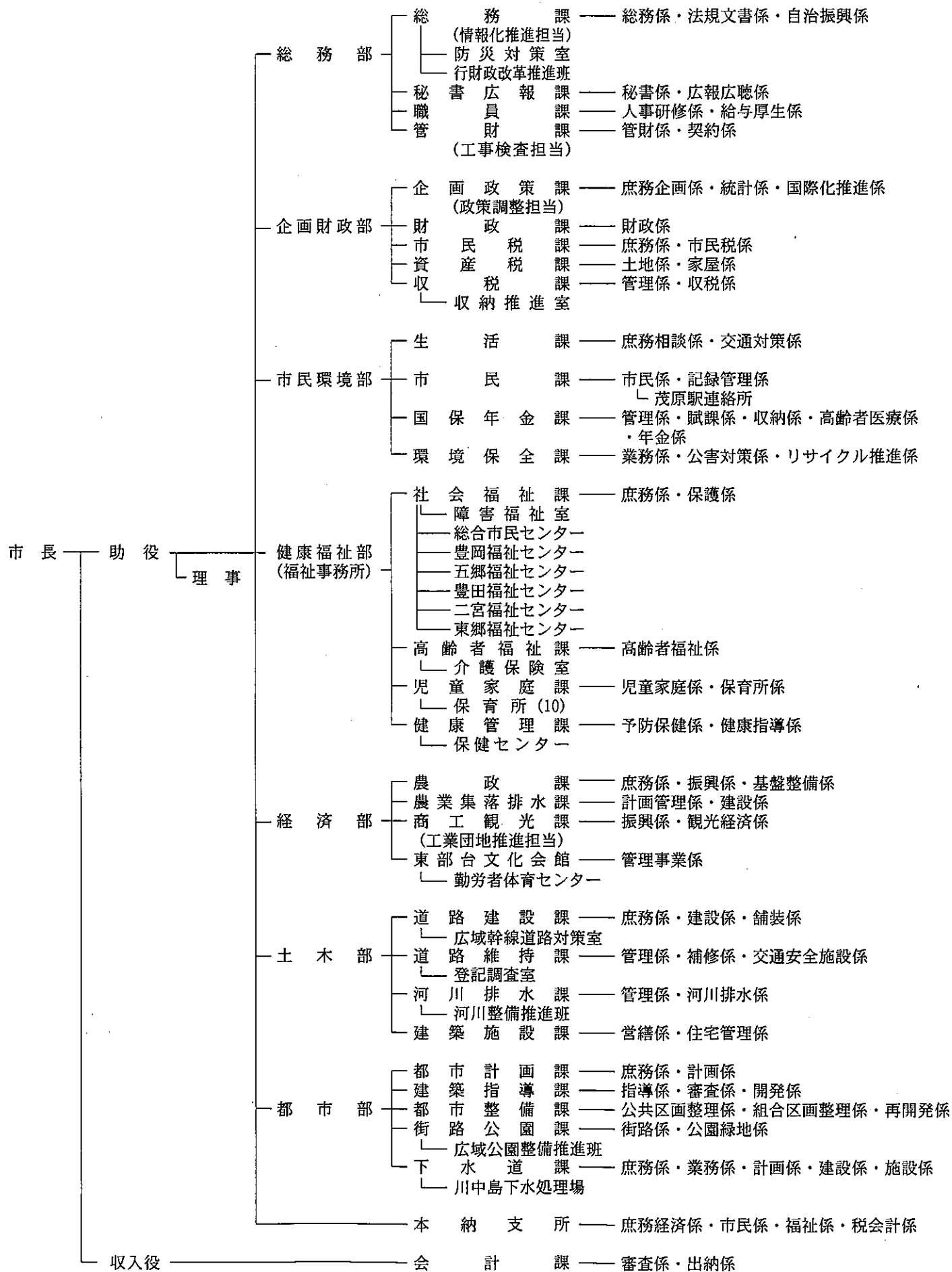
※ 課長補佐等欄 (副主幹、室長、班長、保育所長、幼稚園長を含む)

※ 係長等欄 (主査、主任保育士、主任教諭を含む)

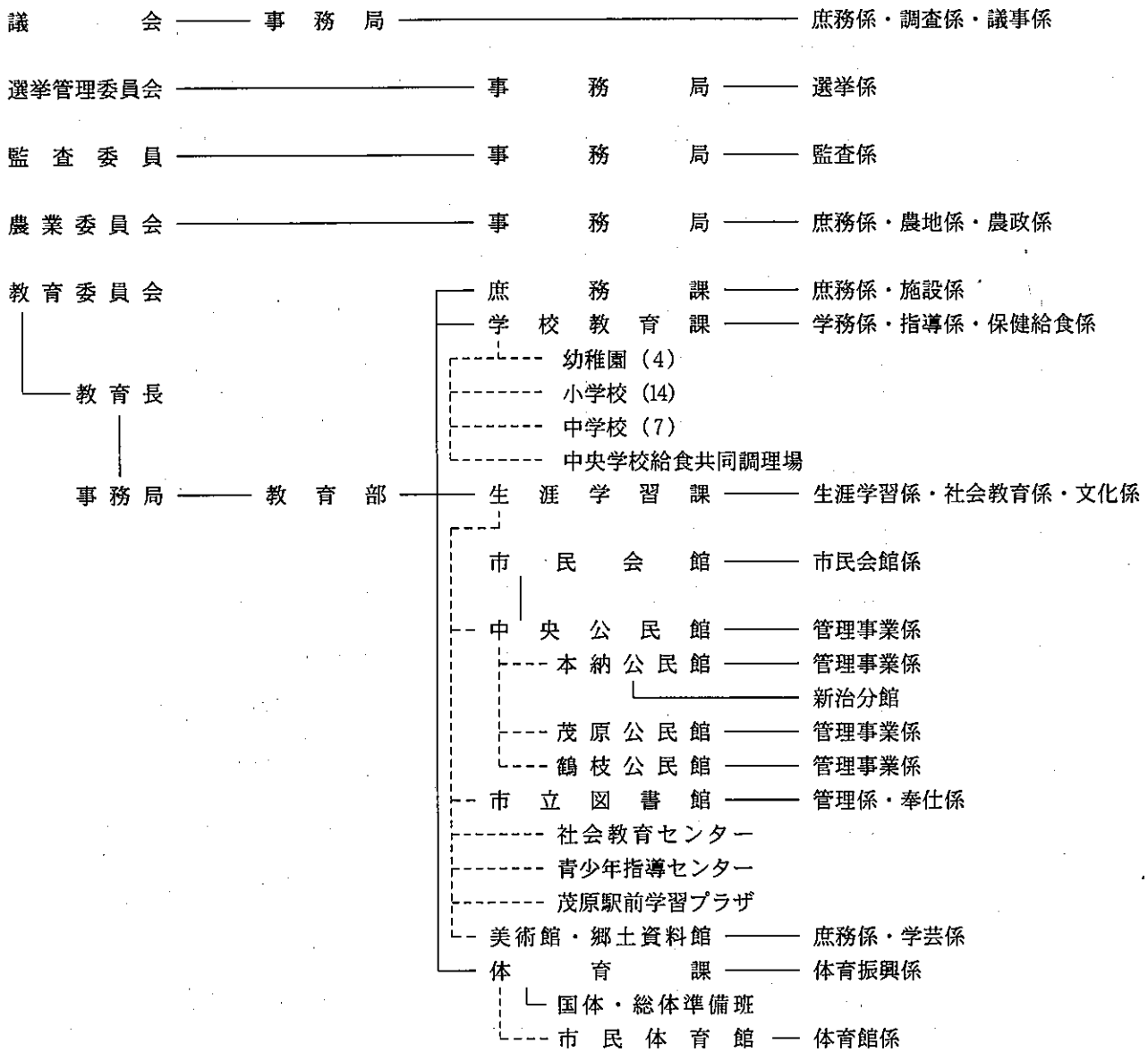
※ () については内数

茂原市行政機構図

平成17年4月1日



茂原市行政機構図



選 挙

投票区別有権者

平成17年6月2日現在

投 票 区	男	女	計	主 な 区 域
第 1	1,090	1,129	2,219	茂原・八千代・高師
2	608	696	1,304	茂原
3	1,077	1,145	2,222	高師・高師町
4	1,033	1,057	2,090	高師・小林・道表
5	1,912	2,053	3,965	高師・萩原町・上林
6	620	639	1,259	町保・高師
7	2,002	2,011	4,013	東郷・町保・六ッ野・木崎
8	2,444	2,516	4,960	茂原・東部台・木崎・早野新田
9	1,273	1,172	2,445	早野・下永吉
10	2,080	2,054	4,134	中の島町・下永吉
11	1,645	1,752	3,397	上茂原・鷺巣・長谷
12	1,217	1,260	2,477	大芝・東茂原
13	2,014	2,133	4,147	上永吉・下永吉・三ヶ谷・立木
14	1,709	1,816	3,525	早野・綱島・八幡原
15	1,408	1,499	2,907	国府関・真名・押日
16	2,458	2,565	5,023	長尾・小林・北塚・腰当
17	2,230	2,329	4,559	千町・六ッ野・本小轡・東郷
18	556	567	1,123	七渡
19	2,622	2,789	5,411	本納・法目
20	821	801	1,622	下太田・上太田
21	2,543	2,550	5,093	南吉田・粟生野・萱場
22	793	790	1,583	緑町・早野観音前
23	1,191	1,242	2,433	緑ヶ丘
24	1,239	1,250	2,489	早野・長清水
25	1,331	1,315	2,646	東郷・本小轡・新小轡・小林
総 数	37,916	39,130	77,046	

資料：選挙管理委員会

選挙の投票状況

(1) 市長選挙

区分 執行年月日	有権者数			投票者数			投票率		
	総数	男	女	総数	男	女	総数	男	女
昭和63.4.24	55,778	27,211	28,567	37,058	17,547	19,511	66.44	64.48	68.30
平成4.4.26	無投票								
8.4.21	70,341	34,574	35,767	29,609	14,374	15,235	43.07	42.55	43.58
12.4.23	73,859	36,277	37,582	40,337	19,235	21,102	54.61	53.02	56.15
16.4.25	75,550	37,134	38,416	36,559	17,530	19,029	48.39	47.21	49.53

(2) 市議会議員一般選挙

区分 執行年月日	有権者数			投票者数			投票率		
	総数	男	女	総数	男	女	総数	男	女
平成元.4.16	57,253	27,953	29,300	47,251	22,651	24,600	82.53	81.03	83.96
5.4.18	65,182	32,029	33,153	49,134	23,509	25,625	75.38	73.40	77.29
9.4.20	71,153	35,006	36,147	47,616	22,743	24,873	66.92	64.97	68.81
13.4.15	74,413	36,531	37,882	50,690	24,089	26,601	68.12	65.94	70.22
17.4.17	75,927	37,301	38,626	45,921	21,912	24,009	60.48	58.74	62.16

(3) 知事選挙

区分 執行年月日	有権者数			投票者数			投票率		
	総数	男	女	総数	男	女	総数	男	女
平成元.3.19	57,243	27,952	29,291	33,026	16,108	16,918	57.69	57.63	57.76
5.3.14	65,210	32,057	33,153	25,674	12,835	12,839	39.37	40.04	38.73
9.3.16	71,357	35,123	36,234	25,296	12,633	12,663	35.45	35.97	34.95
13.3.25	74,622	36,652	37,970	29,951	14,963	14,988	40.14	40.82	39.47
17.3.13	76,183	37,448	38,735	37,813	18,375	19,438	49.63	49.07	50.18

(4) 県議会議員一般選挙

区分 執行年月日	有権者数			投票者数			投票率		
	総数	男	女	総数	男	女	総数	男	女
昭和58.4.10	50,983	24,768	26,215	31,609	15,161	16,448	62.00	61.21	62.74
62.4.12	54,566	26,638	27,928	36,889	17,555	19,334	67.60	65.90	69.23
平成3.4.7	無 投 票								
7.4.9									
11.4.11	72,999	35,903	37,096	32,570	16,013	16,557	44.62	44.60	44.63
15.4.13	75,178	36,911	38,267	36,050	17,126	18,924	47.95	46.40	49.45

(5) 衆議院議員選挙

区分 執行年月日	有権者数			投票者数			投票率		
	総数	男	女	総数	男	女	総数	男	女
平成2.2.18	59,309	29,050	29,050	44,366	21,581	22,785	74.80	74.29	75.30
5.7.18	66,775	32,848	32,848	36,544	18,237	18,307	54.73	55.52	53.96
8.10.20	71,846	35,363	35,363	37,272	18,661	18,611	51.88	52.77	51.01
12.6.25	74,953	36,855	36,855	41,671	20,688	20,983	55.60	56.13	55.08
15.11.9	76,314	37,544	38,770	42,814	21,044	21,770	56.10	56.05	56.15

(注) 公職選挙法改正により平成8年執行から中選挙区制が小選挙区比例代表並立制となる。

(6) 衆議院議員選挙 (比例区)

区分 執行年月日	有権者数			投票者数			投票率		
	総数	男	女	総数	男	女	総数	男	女
平成8.10.20	71,846	35,363	36,483	37,258	18,653	18,605	51.86	52.75	51.00
12.6.25	74,998	36,882	38,116	41,664	20,686	20,978	55.55	56.09	55.04
15.11.9	76,353	37,564	38,789	42,815	21,045	21,770	56.08	56.02	56.12

(注) 公職選挙法改正により平成12年執行から在外選挙制度が導入される。

(7) 最高裁判所裁判官国民審査

区分 執行年月日	有権者数			投票者数			投票率		
	総数	男	女	総数	男	女	総数	男	女
平成 2. 2. 18	59,309	29,050	30,259	42,303	20,581	21,722	71.33	70.85	71.79
5. 7. 18	66,775	32,848	33,927	34,651	17,297	17,354	51.89	52.66	51.15
8. 10. 20	71,846	35,363	36,483	36,278	18,149	18,129	50.49	51.32	49.69
12. 6. 25	74,953	36,855	38,098	40,453	20,122	20,331	53.97	54.60	53.37
15. 11. 9	76,314	37,544	38,770	41,899	20,582	21,317	54.90	54.82	54.98

(8) 参議院議員選挙 (選挙区)

区分 執行年月日	有権者数			投票者数			投票率		
	総数	男	女	総数	男	女	総数	男	女
平成 4. 7. 26	64,545	31,703	32,842	27,432	13,902	13,530	42.50	43.85	41.20
7. 7. 23	70,339	34,622	35,717	27,485	13,950	13,535	39.08	40.29	37.90
10. 7. 12	73,365	36,122	37,243	39,693	19,699	19,994	54.10	54.53	53.69
13. 7. 29	75,550	37,115	38,435	38,845	19,054	19,791	51.42	51.34	51.49
14. 10. 27	76,067	37,399	38,668	19,106	9,851	9,255	25.12	26.34	23.93
16. 7. 11	76,634	37,691	38,943	38,707	19,020	19,687	50.51	50.46	50.55

(9) 参議院議員選挙 (比例区)

区分 執行年月日	有権者数			投票者数			投票率		
	総数	男	女	総数	男	女	総数	男	女
平成 4. 7. 26	64,545	31,703	32,842	27,431	13,900	13,531	42.50	43.84	41.20
7. 7. 23	70,339	34,622	35,717	27,483	13,949	13,534	39.07	40.29	37.89
10. 7. 12	73,365	36,122	37,243	39,682	19,692	19,990	54.09	54.52	53.67
13. 7. 29	75,592	37,139	38,453	38,854	19,059	19,795	51.40	51.32	51.48
16. 7. 11	76,677	37,714	38,963	38,718	19,025	19,693	50.49	50.45	50.54

(注) 公職選挙法改正により平成13年執行から在外選挙制度が導入される。

(10) 農業委員会委員選挙 (第1選挙区: 旧茂原市)

区分 執行年月日	有権者数			投票者数			投票率		
	総数	男	女	総数	男	女	総数	男	女
平成 6.7.17	無 投 票								
9.7.6	4,451	2,391	2,060	3,837	2,087	1,750	86.21	87.29	84.95
12.7.16	4,336	2,311	2,025	3,753	2,024	1,729	86.55	87.58	85.38
15.7.13	無 投 票								

(11) 農業委員会委員選挙 (第2選挙区: 旧本納町)

区分 執行年月日	有権者数			投票者数			投票率		
	総数	男	女	総数	男	女	総数	男	女
平成 6.7.17	無 投 票								
9.7.6									
12.7.16									
15.7.13									

主要官公署（施設）一覽

市 関 係

平成17年4月1日現在

名 称	所 在 地	電 話
茂原市役所	道表1	23-2111
茂原市役所本納支所	本納1741-1	34-2111
茂原市民会館	茂原101	22-5072
茂原市中央公民館	"	22-5072
" 茂原公民館・茂原駅前学習プラザ	町保13-20	22-2665
" 本納公民館	本納1600	34-2349
" 本納公民館新治分館	下太田59	34-3153
" 鶴枝公民館	上永吉1012	25-1834
" 市民体育館	高師2165	23-2811
" 社会教育センター	千代田町2-8-20	22-5090
" 青少年指導センター	千代田町2-8-20	22-4466
茂原市立美術館・郷土資料館	高師1345-1	26-2131
茂原市立図書館	八千代2-9	23-6151
中央学校給食共同調理場	小林1978	24-6920
茂原市土地開発公社・開発協会	茂原168	22-3804
" 総合市民センター	町保13-20	24-9511
" 豊岡福祉センター	粟生野2675	34-8321
" 五郷福祉センター	網島656	25-7880
" 豊田福祉センター	長尾148	26-1105
" 二宮福祉センター	国府関1683-1	26-3740
" 東郷福祉センター	谷本1887-1	25-5882
" 保健センター	高師3001	25-1725
" 老人いこいの家	高師1315	23-0714
" 東部台文化会館	東部台1-7-15	23-8711
" 勤労者体育センター	"	"
" ひめはるの里	上永吉1076-1	22-5266
" 川中島下水処理場	早野3750	23-3128
長生郡市広域市町村圏組合	下永吉2101	23-0107
長生郡市広域市町村圏組合消防本部中央消防署	茂原598	24-0119
" 本納分遣所	本納2149-1	34-2119
" 環境衛生課	下永吉2101	23-4944
" 水道部	高師395-2	23-9491
" 公立長生病院	本納2777	34-2121
" 温水センター	下永吉1815	20-1126
" 長南聖苑	長南町報恩寺579	46-3525
長生郡市保健センター	八千代1-5-4	24-1010
長生郡市夜間急病診療所	"	"
茂原市社会福祉協議会	町保13-20	23-1969

県 関 係

東上総県民センター	茂原1102-1	22-1711
茂原県税事務所	"	22-1721
長生健康福祉センター（長生保健所）	"	22-5167
長生農林振興センター	"	25-1142
長生地域整備センター	"	24-4521
東上総教育事務所	八千代2-10	23-8125
茂原警察署	早野新田7	22-0010
南総食肉衛生検査所	上林203-1	24-6511

国 関 係

名 称	所 在 地	電 話
千葉地方法務局茂原出張所	萩原町3-20-2	24-2188
茂原税務署	高師1846	22-2166
茂原公共職業安定所	高師1846	25-8609
茂原労働基準監督署	萩原町3-20-3	22-4551
関東農政局千葉統計情報事務所茂原出張所	萩原町3-20-7	24-7871
千葉食糧事務所茂原支所	萩原町3-20-15	23-1205

保 育 所

公 立	東郷保育所	谷本1795	22-2832
	豊田保育所	長尾2103-1	22-5056
	鶴枝保育所	上永吉1013-1	22-4709
	二宮保育所	国府関1631	22-4894
	五郷保育所	網島3302-1	22-5539
	中の島保育所	下永吉787	24-1894
	本納保育所	本納3302-1	34-3155
	新治保育所	下太田5	34-2286
私 立	朝日の森保育所	高師555-28	22-2544
	高師保育園	茂原1016	22-3126
私 立	東茂原保育園	高師864-1	22-2419
		東茂原13-21	23-6516

幼 稚 園

公 立	豊岡幼稚園	粟生野2653-1	34-8050
	新茂原幼稚園	上林56-2	24-8710
	中の島幼稚園	下永吉1056-2	24-8720
	五郷幼稚園	早野17-1	23-5185
私 立	エンゼル幼稚園	茂原581	22-3210
	ふたば幼稚園	茂原646	22-3964
	茂原聖マリア幼稚園	高師980	22-4386
	もばら幼稚園	東郷842-2	24-1095
	希望ヶ丘学園アップル幼稚園	押日595	24-6685

小 学 校

		名 称	所 在 地	電 話
公 立	東	郷 小 学 校	谷本142	22-2834
	豊	田 小 学 校	長尾156	22-3779
	二	宮 小 学 校	国府関1415-1	22-3221
	茂	原 小 学 校	茂原614	23-5155
	西	小 学 校	茂原1229-1	22-3719
	五	郷 小 学 校	綱島1185	24-1161
	鶴	枝 小 学 校	上永吉955	22-2829
	萩	原 小 学 校	萩原町1-17	24-2161
	中	の 島 小 学 校	中の島町451	22-3910
	東	部 小 学 校	東部台1-9-1	23-5184
	本	納 小 学 校	本納1987	34-2031
	新	治 小 学 校	下太田150	34-3154
	豊	岡 小 学 校	弓渡225	34-7757
緑	ヶ 丘 小 学 校	緑ヶ丘4丁目38	22-0789	

中 学 校

公 立	東	中 学 校	東郷301	24-2141
	富	士 見 中 学 校	押日1468	23-7145
	茂	原 中 学 校	高師427	22-2320
	南	中 学 校	上永吉1185-2	23-8825
	本	納 中 学 校	本納1623	34-2074
	早	野 中 学 校	早野206-1	25-0951
西	陵 中 学 校	緑ヶ丘1-53	22-8011	

高 等 学 校

公 立	長	生 高 等 学 校	高師286	22-3378
	茂	原 高 等 学 校	高師1300	22-4505
	茂	原 農 業 高 等 学 校	上林283	22-3315
	茂	原 工 業 高 等 学 校	東郷1901-3	22-5145
私 立	茂	原 北 陵 高 等 学 校	吉井上128	34-3211

郵便局

名 称	所 在 地	電 話
茂原郵便局	茂原248	22-2523
茂原駅前郵便局	高師755	23-6523
二宮本郷郵便局	国府関1476	23-6525
鶴枝郵便局	上永吉539-1	23-6527
高師郵便局	高師266	23-6524
茂原野巻戸郵便局	茂原705	23-6519
新茂原駅前郵便局	長尾2695	23-6528
早野郵便局	早野2702-4	23-6529
東郷郵便局	東郷1397-3	23-6520
茂原緑町郵便局	緑町51	24-2083
茂原東部台郵便局	茂原1596-11	25-3233
茂原緑ヶ丘郵便局	緑ヶ丘1-41-1	25-1717
本納郵便局	本納1597-1	34-3157
本納南吉田郵便局	南吉田1717	34-7725
新治郵便局	下太田141-1	34-3151

金融機関

千葉銀行茂原支店	茂原365-1	24-2111
千葉銀行茂原東支店	町保1-10	24-6611
千葉銀行茂原南支店	千代田町2-3-2	22-1855
千葉興業銀行茂原支店	茂原505	23-5111
京葉銀行茂原支店	八千代2-1-1	25-1161
京葉銀行茂原緑ヶ丘支店	緑ヶ丘1-42-1	22-1151
東京スター銀行茂原支店	千代田町2-5-1	22-3561
りそな銀行茂原支店	千代田町1-4-1	23-6211
銚子信用金庫茂原支店	茂原547	22-3348
中央労働金庫茂原支店	八千代1-9	23-6611
房総信用組合本店	高師町1-10-5	22-6111
房総信用組合茂原支店	茂原347	24-3335
房総信用組合町保支店	町保42-22	24-2321
房総信用組合本納支店	本納1773	34-3302

報道機関

名 称	所 在 地	電 話
千葉日报社茂原支局	鷺巣706-1	25-6628
朝日新聞社茂原支局	茂原342-1	22-2228
読売新聞社茂原通信部	高師90-2	22-2524
毎日新聞社	茂原406-1	23-0505
産経新聞社	茂原342-1	24-0957

交通機関

茂原駅	町保1	22-2642
新茂原駅	長尾2667	22-5473
本納駅	本納1791-4	34-2052

その他

茂原商工会議所	茂原443	22-3361
本納商工会	本納2001	34-2090
長生農業協同組合・本所	高師1153	24-5111
”茂原支所	”	24-5118
”鶴枝支所	上永吉854	23-6125
”東郷支所	小轡112	23-8181
”豊田支所	腰当1411	23-8345
”本納支所	本納1747	34-2233
(社)茂原市シルバー人材センター	茂原1017	25-4140

***** 統計 も ば ら *****

平成17年12月 発行

編 集 企画 財政部 企画 政策 課
発 行 千 葉 県 茂 原 市 役 所
茂 原 市 道 表 1 番 地
電 話 0475-23-2111
(大代表)

印 刷 有限会社 小 路 印 刷 所
茂 原 市 下 永 吉 1 6 8 - 3
電 話 0475-23-0136

歩 み

- 1952年 昭和27年
- ・茂原町、東郷村、豊田村、二宮本郷村、五郷村、鶴枝村が合併し、茂原市となる。
 - ・市章制定。
 - ・初代市長に松本紋四郎氏当選。
 - ・房総東線の天然ガス車が廃止され、ディーゼルカーとなる。
- 1955年 昭和30年
- ・第1回茂原七夕まつりを開催する。
 - ・新茂原駅開業。
- 1960年 昭和35年
- ・交通信号機が、市内で初めて千葉銀行前に設置される。
- 1963年 昭和38年
- ・新市庁舎落成。
- 1966年 昭和41年
- ・茂原市史発刊。
- 1970年 昭和45年
- ・市の木「つつじ」の指定。
 - ・長生郡市広域市町村圏組合を設置する。
- 1972年 昭和47年
- ・茂原市と本納町が合併する。
 - ・国鉄外房線の電化。
- 1973年 昭和48年
- ・第28回国民体育大会（黒潮）開催される。
- 1974年 昭和49年
- ・公設地方卸売市場設置。
 - ・茂原市土地開発公社設置。
- 1976年 昭和51年
- ・市民憲章制定。
- 1982年 昭和57年
- ・交通安全都市宣言。
- 1986年 昭和61年
- ・ひめはるの里開園。
- 1987年 昭和62年
- ・鉄道高架事業（2面4線）完成。
 - ・千葉県東方沖地震発生（死者1名）。
- 1989年 平成元年
- ・大雨による災害発生。
 - ・健康都市宣言。
- 1990年 平成2年
- ・戦後最大の竜巻発生（死者1名）。
 - ・平和都市宣言。
- 1994年 平成6年
- ・長生・山武地方地域拠点都市に指定される。
- 1996年 平成8年
- ・新庁舎落成。
 - ・台風17号による水害発生。
- 1997年 平成9年
- ・市の花「コスモス」の指定。
- 2002年 平成14年
- ・オーストラリア・ソルズベリー市と姉妹都市提携調印。
 - ・茂原市民の日「4月1日」に制定。
 - ・市のキャッチフレーズ「育てよう！笑顔と自然と文化のまちを」制定。

ふるさと四季ごよみ

- 4月1日 市民の日
- 第1日曜日 緑と花のふれあいバザール
- 上旬 茂原公園の桜満開
- 中旬 こいのぼりまつり
- 下旬 茂原公園のつつじ満開
- 5月初旬 市民民謡舞踊大会
- こどもまつり
- 6月1～30日 ひめはるの里花菖蒲まつり
- 下旬 親子スポーツまつり
- 7月下旬 茂原七夕まつり
- 8月上旬～下旬 子どもソフトボール大会
- 上旬 夏休み子どもまつり
- 市民水泳大会
- 9月15日 八幡神社の秋祭り
- 10月10日 橘樹神社の祭礼
- 上～下旬 市内各地区で運動会開催
- 10月上旬 盆栽展
- 中旬 コスモスまつり
- 11月上旬 茂原市文化祭
- 茂原市産業まつり
- 上～中旬 菊花展
- 中旬 健康づくりのつどい
- 酉の市 鷲山寺の酉の市
- 12月初旬 茂原市つつじマラソン大会
- 中旬 小学校のもちつき大会
- 1月10日 消防出初式
- 第2月曜日 成人式
- 下旬 子供会凧上大会
- 2月下旬 市民綱引き大会
- 下旬から 茂原公園花まつり
- 3月上旬 中央公民館まつり