

2014

# 統計もばら



茂原市



## 刊 行 の こ と ば

ここに平成26年版「統計もばら」を刊行しました。

本書は茂原市の人口・産業・経済・教育・文化等の各分野にわたって、基本的な資料を集録し、市勢の現況と発展の推移を明らかにしようとするものです。

編さんにあたっては、資料の不足など不十分な点が多々あると思いますが、本市の実情を把握するとともに、諸施策の計画立案等にご利用いただき広くご活用願えれば幸いです。

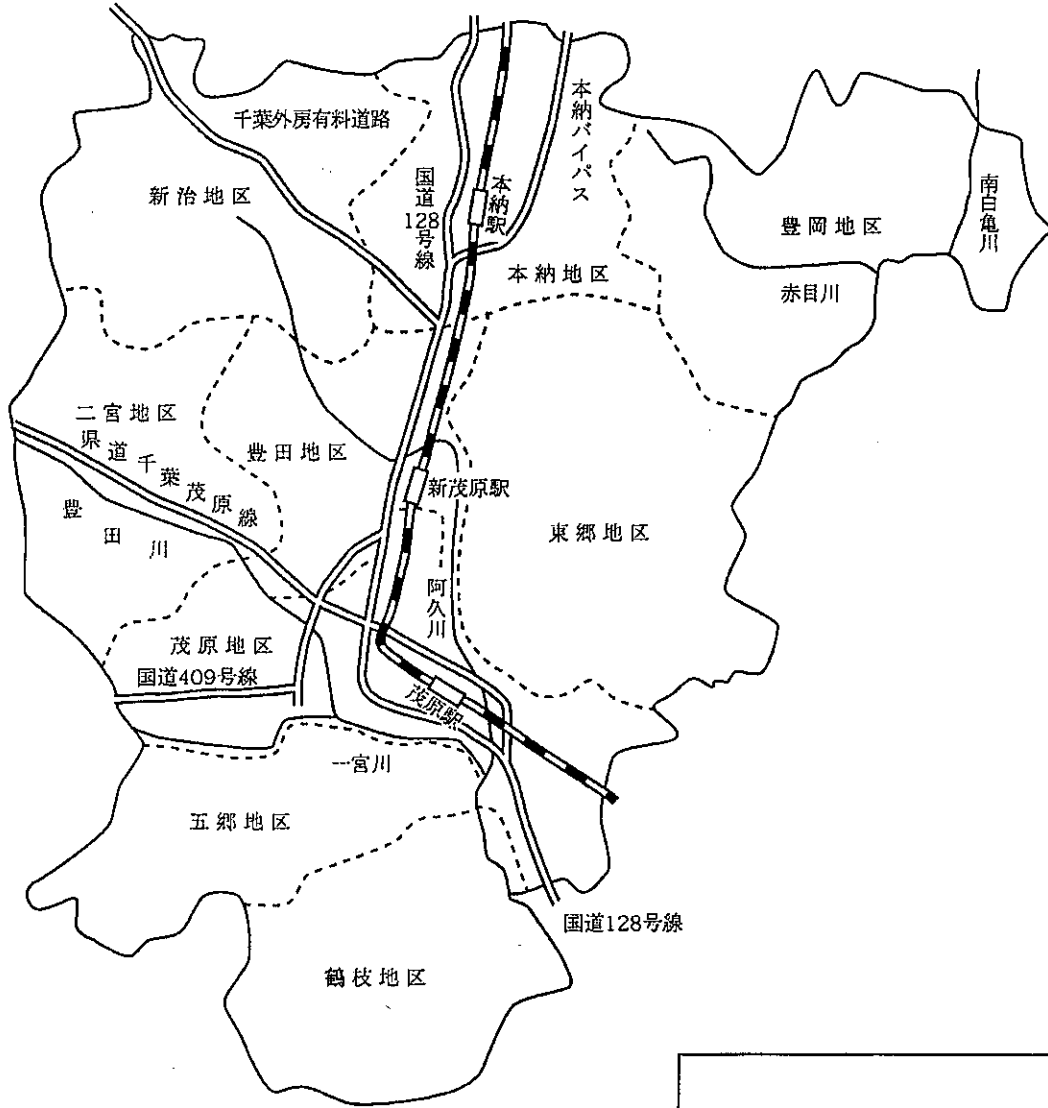
また、貴重な資料の提供、その他格別のご協力を頂きました関係各位に対しまして厚くお礼申し上げますとともに、今後とも統計業務につきまして一層のご支援ご協力をお願いいたしまして刊行のことばといたします。


平成27年3月

茂原市長 田 中 豊 彦



# 茂原市





## 市章（昭和 47 年制定）

力強い円の交錯は、人の和、産業の和、自然の和を意味し、茂原市の「も」を図案化したもので“円満”“調和”を表現しています。



## 市の木 つつじ（昭和 45 年指定）

茂原公園は“つつじ公園”とも呼ばれ、ふるさと茂原のシンボルにもなっています。さる 45 年「市の木」を市民の方々に公募した結果、最も多くの票を集めたのがつつじでした。



## 市の花 コスモス（平成 9 年指定）

市制施行 45 周年記念事業の一環として、市民の方々から公募し決定されました。秋の澄みきった青空に映える姿は、優美で清潔感にあふれ、多くの市民から親しまれています。

## 姉妹都市 ソルズベリー市

（平成 14 年提携）

市制施行 50 周年記念式典に併せ、オーストラリアサウスオーストラリア州のソルズベリー市と姉妹都市提携を調印しました。



## 茂原市民の日 4 月 1 日

（平成 14 年 5 月 25 日制定）

## 市のキャッチフレーズ

育てよう！

笑顔と自然と文化のまちを

（平成 14 年 5 月 25 日制定）

## 茂原市市民憲章（昭和 52 年制定）

わたくしたち茂原市民は、緑ゆたかな伝統のある郷土を愛し「均衡と調和のとれた明るく豊かな都市」をめざし、力をあわせてこの憲章を守り、理想のまちをつくりましょう。

わたくしたちは

1. 清潔で文化的な明るいまちにします。
1. 老人を敬い子どもの幸せを守る温かいまちにします。
1. スポーツを楽しみ健康で活気のあるまちにします。
1. 仕事に励み創意と努力をもって豊かなまちにします。
1. きまりを守りすみよいまちにします。

## 沿 革

茂原の平野部で、土木工事が行われたときなど、鯨の化石や多くの貝殻が発掘されることがあります。これは、「茂原貝層」と呼ばれ、茂原市は数万年前までは海中に没していたことを教えてくれます。

「神田山遺跡」の調査で、旧跡時代の遺物が出土していることから、茂原の台地上には、縄文時代以前に人々が生活していたことがわかってきました。「石神貝塚」から出土した注口土器や石器類、「下太田貝塚」出土の人骨や土器等から“藻の原”が徐々に隆起し、低地に人々が移り住んだのは縄文時代の中期頃であったこともわかります。稲作が始まった弥生時代の遺跡は綱島の「宮ノ台」にあり、東関東における弥生時代中期の代表的な遺跡です。

茂原は水田となる土地が少なかったため、古墳時代に入っても大きな豪族は住めませんでした。下永吉、押日から出土した土師器や立木、山崎、真名、渋谷等の横穴古墳が、鶴枝川、豊田川流域で川の水が利用できるわずかな土地と、山間部の谷間に水田が開かれたことを証明しています。

奈良時代に入ると、牧野であった茂原の地は藤原黒麻呂により開拓で開かれました。藤原氏の荘園となった「藻原荘」は、寛平 2 年に奈良の興福寺に寄進された記録がありますし、本納の橘樹神社も延喜以前にすでに建立されていました。この時代にはかなり開けていたと推察できます。

鎌倉時代の茂原は、藻原寺が建立されていることや、永興寺の本尊清涼寺式釈迦如来立像、その胎内文書から、鎌倉や京都と交流のあったこともみられます。

室町から戦国時代にあっても、長尾の橘神社の鰐口、萬光寺の梵鐘、本納城、蓮福寺等から考えると、茂原地方は大きな戦乱に巻き込まれることもなく、安定していたものと思われます。渋谷、北塚には江戸時代直前の“太閤検地帳”が保存されており、貴重な資料となっています。

江戸時代には、茂原の全地域は幕府領となり、五人組制度等による厳重な封建体制がしかれる一方、一・六本納、四・九茂原の六斎市が開かれ、山間部と海岸地帯の接点にあたる茂原、本納は市場的要素が加味されて、物資集散が多くなり、交通の中心地となってきました。また、この頃、新田の開発も盛んに行われています。

明治になると、郡役所、警察、県立の学校等もできました。さらに鉄道の開通、人車軌道の開通は茂原を、政治、経済、教育の中心、また、交通の要所ともしました。そして人口の増加も急激に上昇し始めました。明治初期に家庭用の灯火として使われ始めた天然ガスは、燃料、動力、更に工業用原料にも活用され、昭和 10 年には工場の進出をみるに至りました。第二次大戦中には海軍航空基地ができ、一層の人口増を示すようになりました。

天然ガスは電子管工場、化学工場の誘致の源となり、茂原は「煙のない工業都市」と呼ばれるようになりました。昭和 27 年と 47 年に近隣の町村と合併し、現在では 91,000 人余の九十九里地域最大の都市となり、政治、経済、教育、交通、工業の中心地として発展を続け、今日に至っております。

### 位置および地勢

茂原市は、北緯 35 度 22 分→35 度 30 分、東経 140 度 15 分→140 度 23 分に位置し、千葉県ほぼ中央で都心から 70km 圏、千葉市から 30km 圏の距離にある。広ぼう東西 11.7km、南北 13.1km、面積は 99.92 km<sup>2</sup>ある。

地勢は、大部分が沖積層からなっており、西部の山地は洪積層によって形成されている房総洪積台地である。

# 目 次

## 第1部 統計図表

		頁			頁
	1 自然・人口 .....	1		(2)気 象.....	10
	2 産業経済 .....	3		(3)人 口.....	12
	3 都市環境 .....	5		2 産業経済.....	18
	4 保健衛生・清掃 .....	5		(1)産業分類別15才以上.....	18
	5 労働・社会福祉 .....	6		(2)工 業.....	18
	6 警察・消防 .....	8		(3)商 業.....	20
	7 財 政 .....	9		(4)事業所.....	22

## 第2部 統計表

		頁			頁
	1 自然と人口.....	10		(5)農 業.....	22
				(6)金 融.....	24
	(1)自 然.....	10			

3 都市環境..... 24



(2) 清掃..... 33



(1) 道路..... 24

6 教育文化..... 33



(2) 住宅..... 25



(1) 学校教育..... 33



(3) 建築..... 25



(2) 卒業後の進路..... 36

4 都市計画..... 25



(3) 社会教育..... 37



(1) 都市計画..... 25



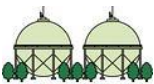
(4) 文化..... 38



(2) 上下水道..... 28



(5) 図書館..... 42



(3) ガス..... 28

7 運輸・通信..... 44



(4) 電気..... 29



(1) 運輸..... 44

5 保健衛生・清掃..... 30



(2) 通信..... 44



(1) 保健衛生..... 30

頁

頁



8 郵便施設..... 45



(2) 執行機関..... 54

9 労働・社会福祉..... 45



13 選挙..... 59



(1) 労働..... 45



14 主要官公署(施設)一覧... 63



(2) 社会福祉..... 46

10 警察・消防..... 49



(1) 警察..... 49



(2) 消防..... 51



11 財政..... 51

12 行政..... 53



(1) 議決機関..... 53



## 凡 例

1. 本統計書は茂原市全般にわたる統計資料を集録したものである。
2. 統計表で「年」とあるのは1月から12月まで、「年度」とあるのは、4月から翌年3月31日までの期間である。
3. 統計表の数字は四捨五入してある。したがって合計数と内訳の計が一致しない場合がある。
4. 資料は主に市内各官庁、団体、会社からの報告によるもの、または本市で直接収集したものであり、資料の出所を各表の右下部に掲げてある。
5. 統計表中の符号の用途は下記のとおりである。
  - 「0」・・・・・・・・・・・・掲載単位に満たないもの
  - 「－」・・・・・・・・・・・・該当数字なし
  - 「…」・・・・・・・・・・・・不詳または資料なし
  - 「X」・・・・・・・・・・・・該当数字はあるが発表はさしひかえたもの
  - 「△」・・・・・・・・・・・・減少

# 第1部 統計図表

1 人口・自然

2 産業経済

3 都市環境

4 保健衛生・清掃

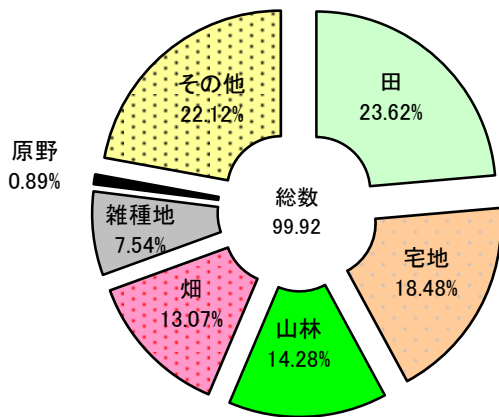
5 労働・社会福祉

6 警察・消防

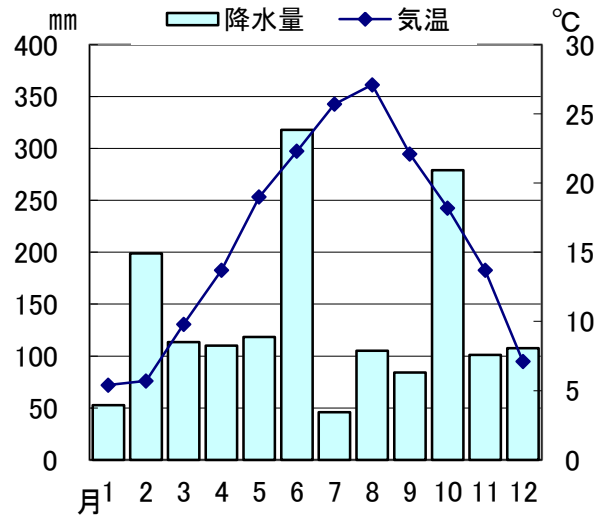
7 財政

# 1 自然と人口

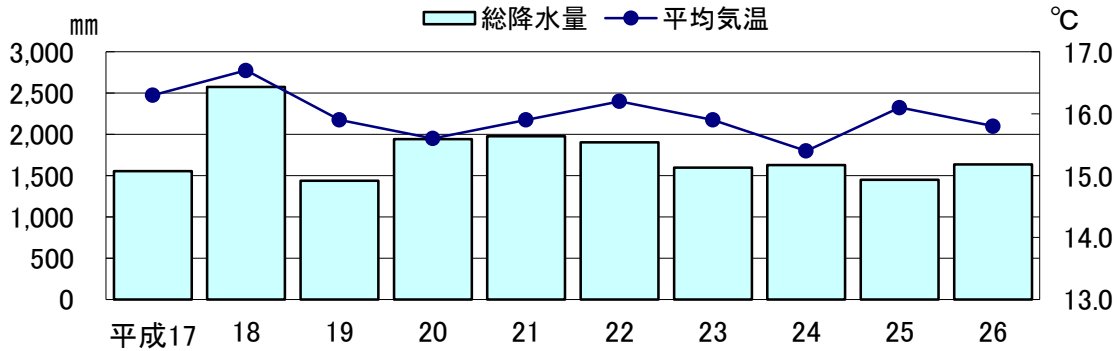
・土地地目別構成(平成27年1月1日)



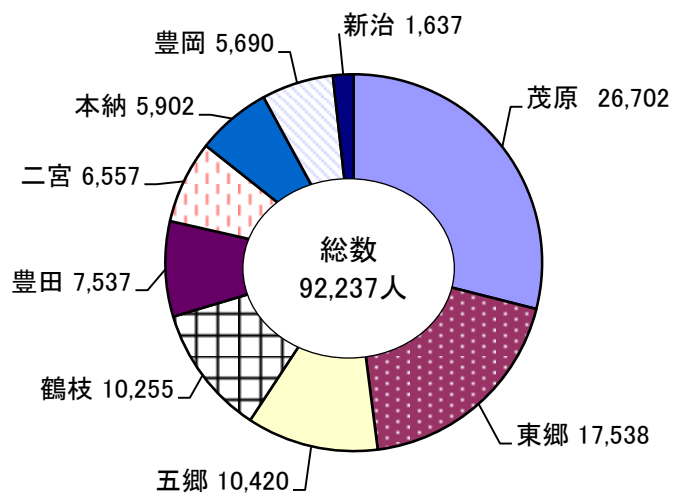
・平均気温と降水量(平成26年)



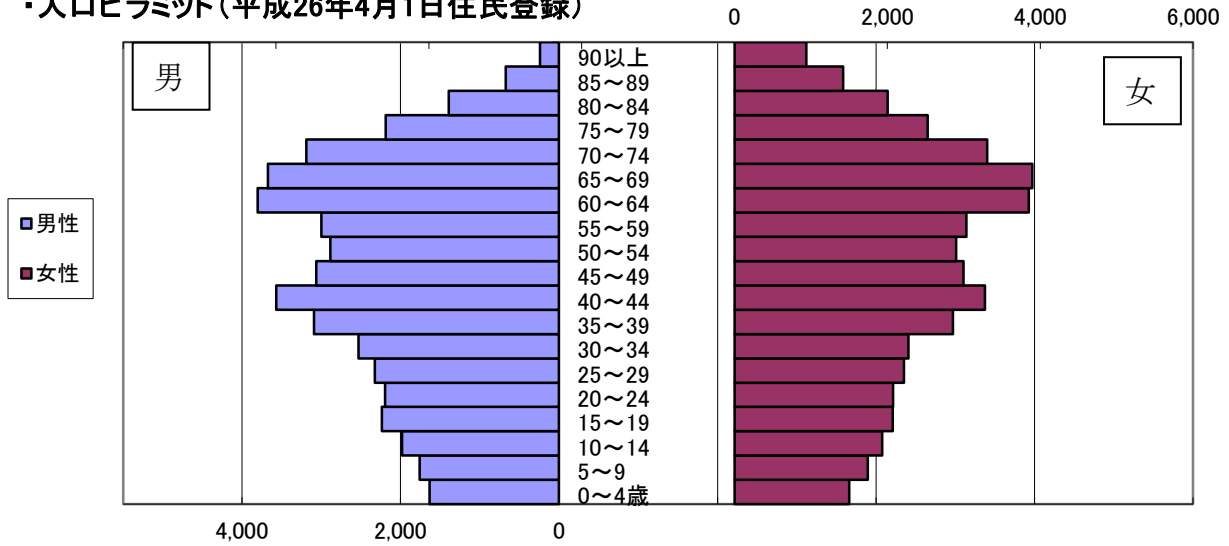
・過去10年の平均気温・降水量



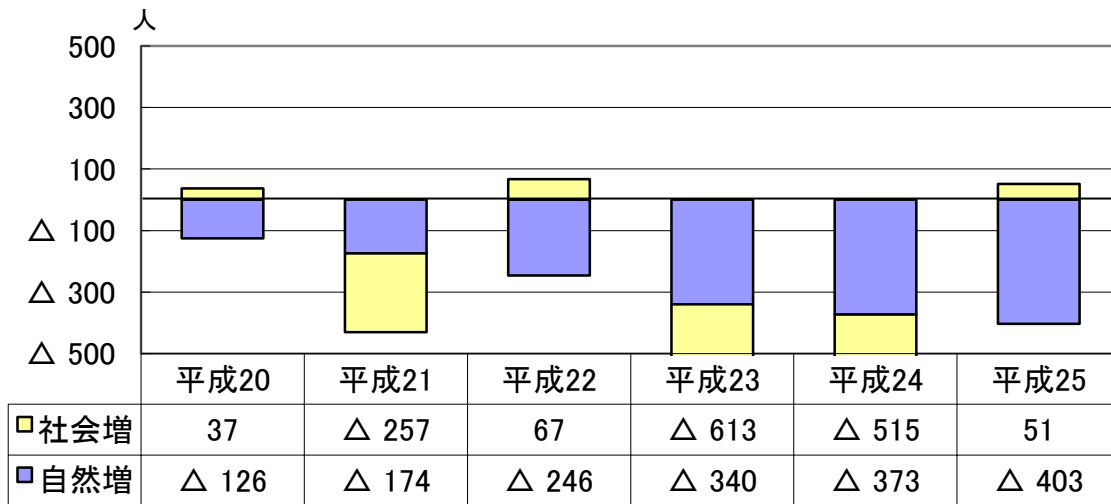
・地区別人口(平成26年4月1日住民登録)



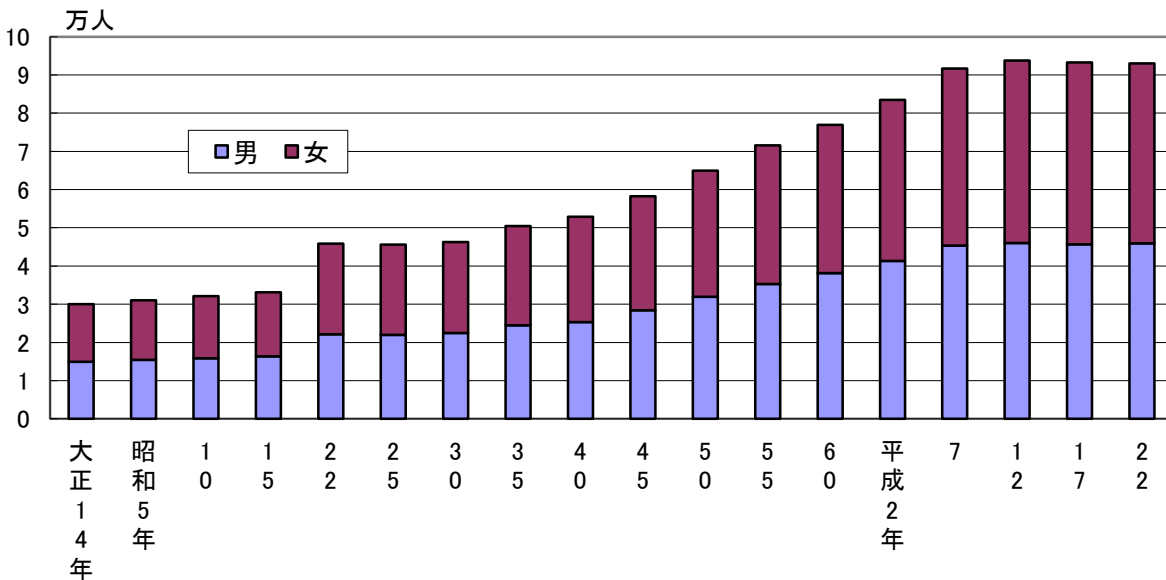
・人口ピラミッド(平成26年4月1日住民登録)



・自然動態・社会動態の推移(住民登録人口)

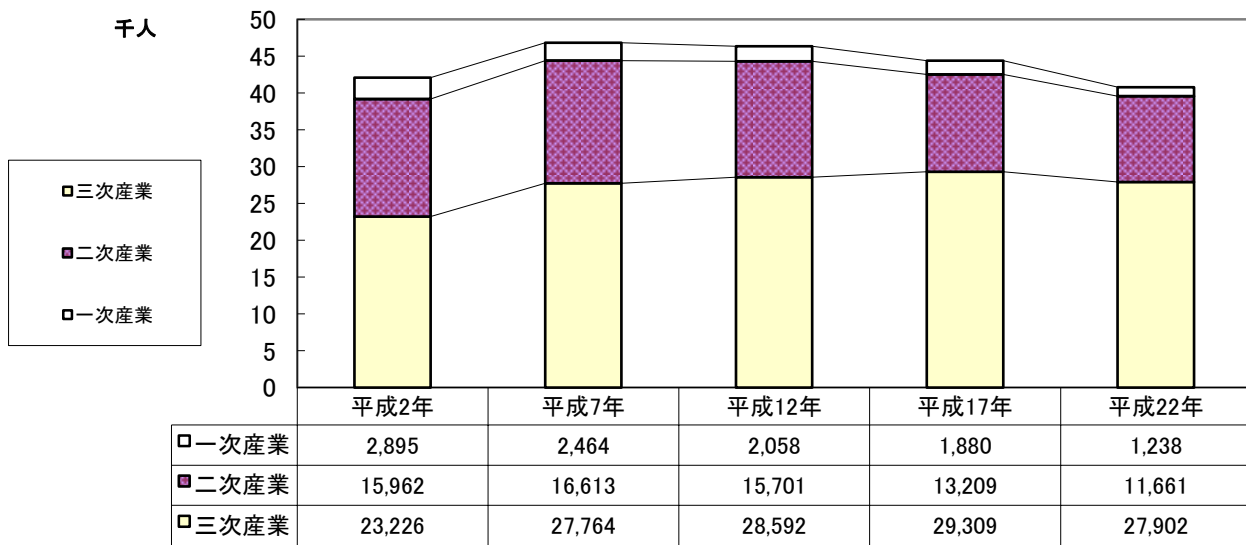


・国勢調査人口の推移(各年10月1日現在)

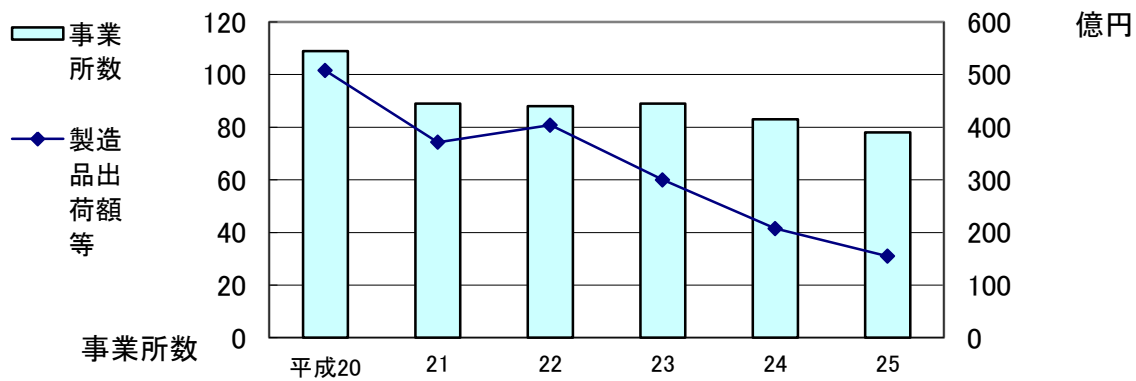


## 2 産業経済

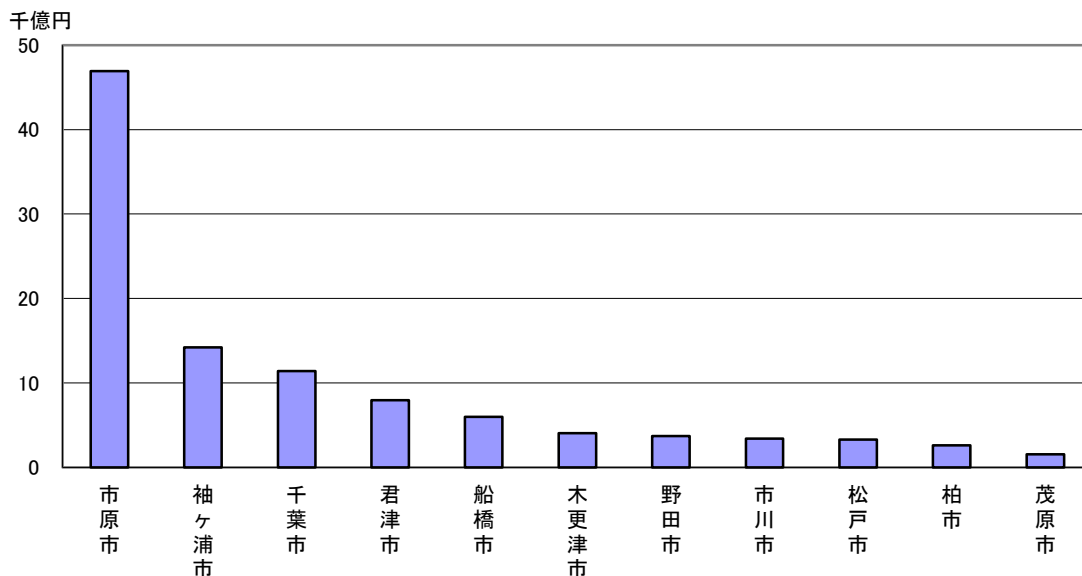
### ・産業分類別就業状況



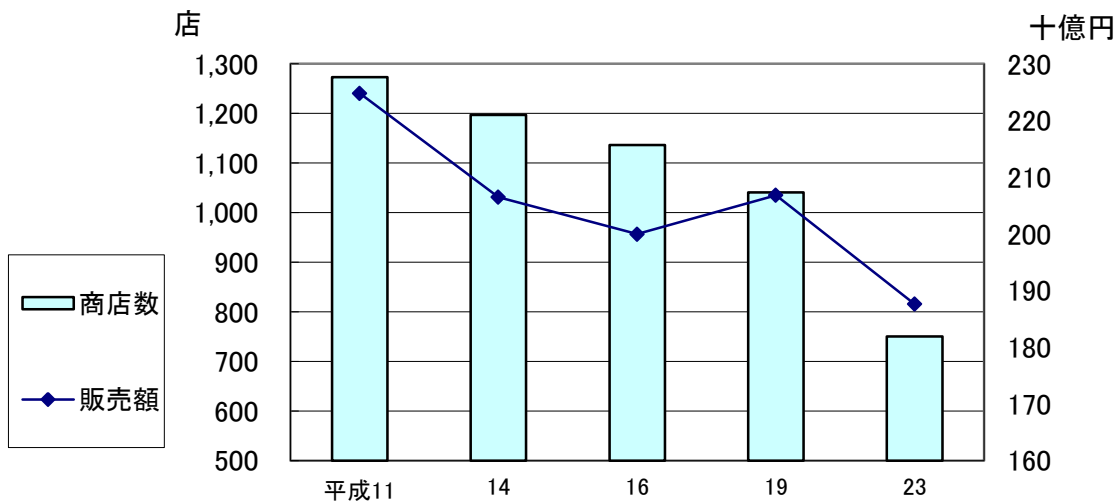
### ・事業所数(工業)と製造品出荷額等の推移



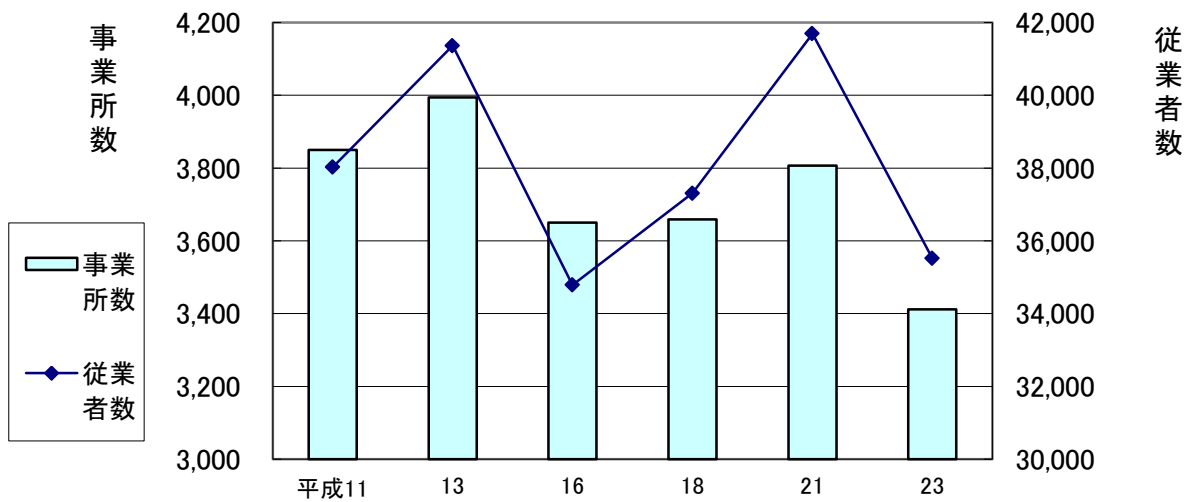
### ・県内の製造品出荷額等上位市 (平成25年)



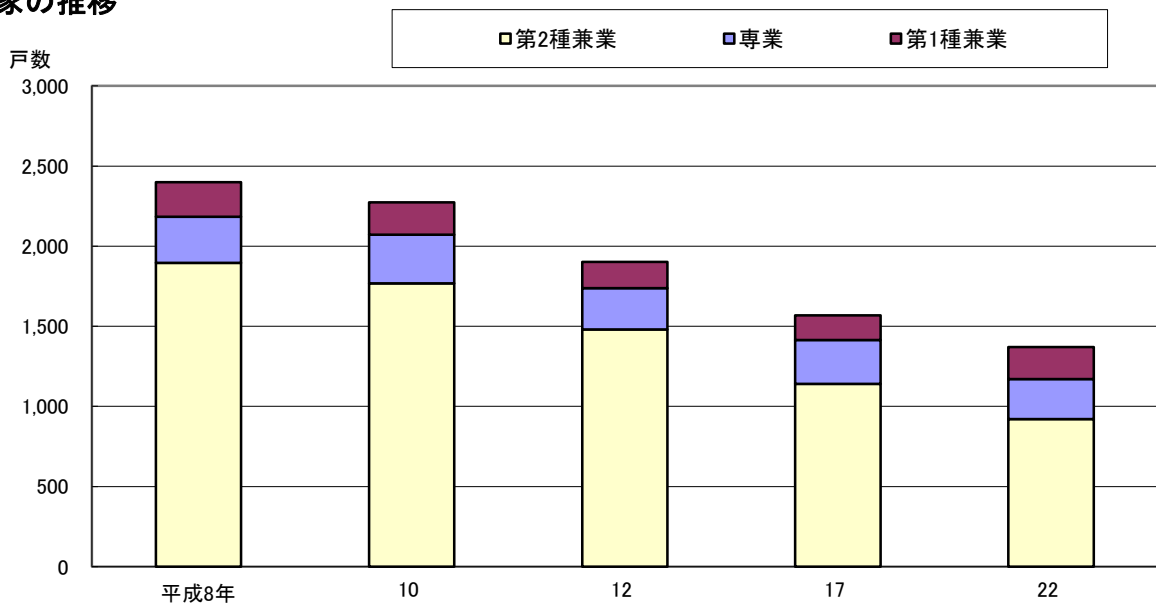
### ・商店数と販売額の推移



### ・事業所・従業者数の推移

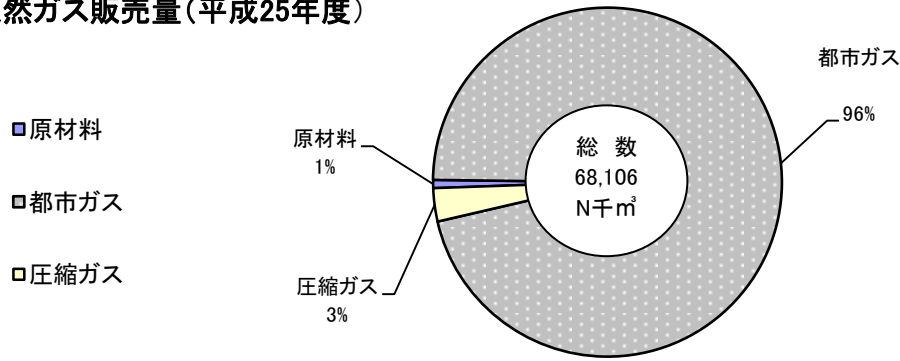


### ・農家の推移

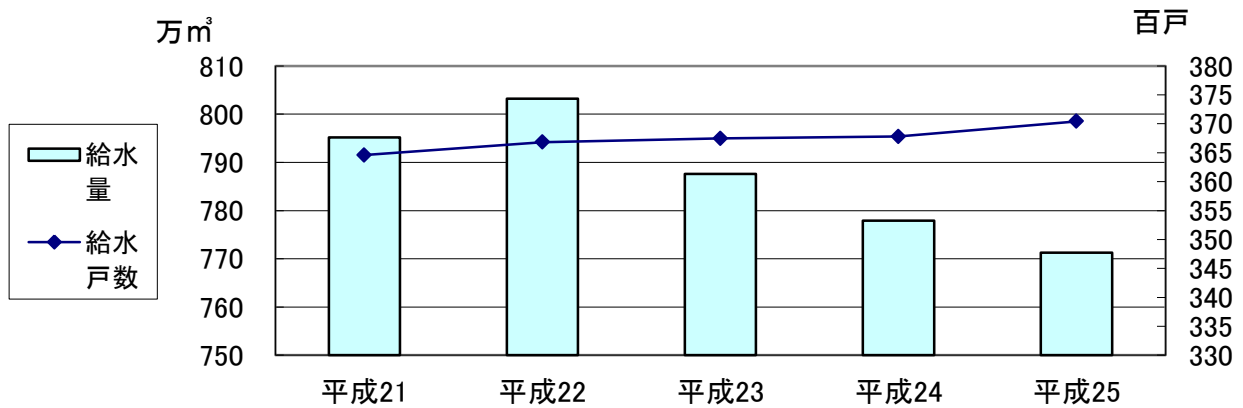


### 3 都市環境

#### ・天然ガス販売量(平成25年度)

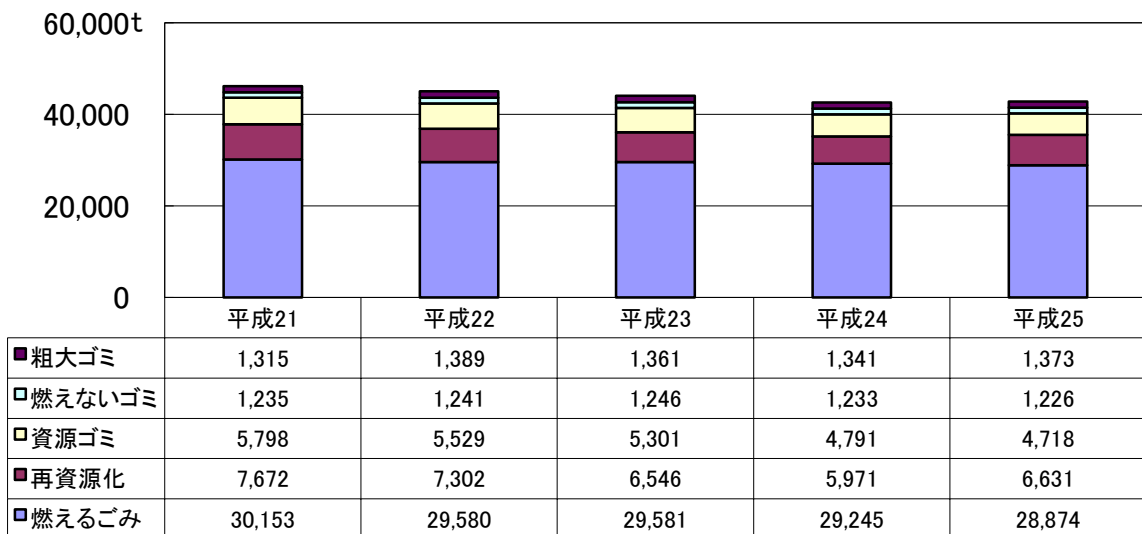


#### ・一般家庭用給水量及び給水戸数の推移

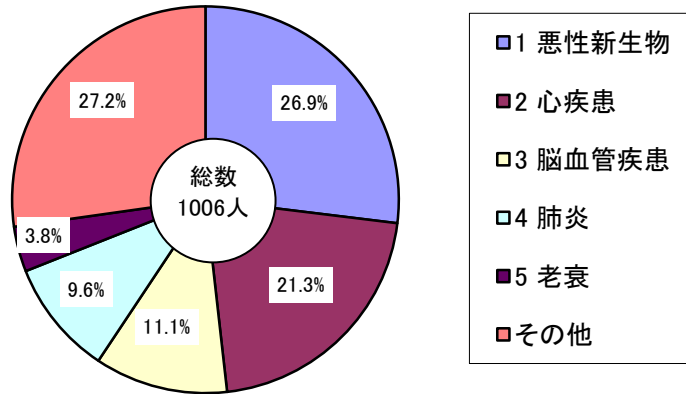


### 4 保健衛生・清掃

#### ・ごみの処理状況

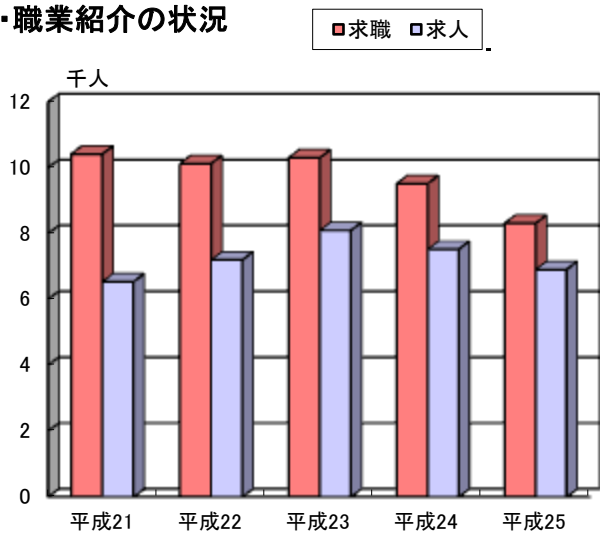


・主要原因別死亡者割合(平成25年)

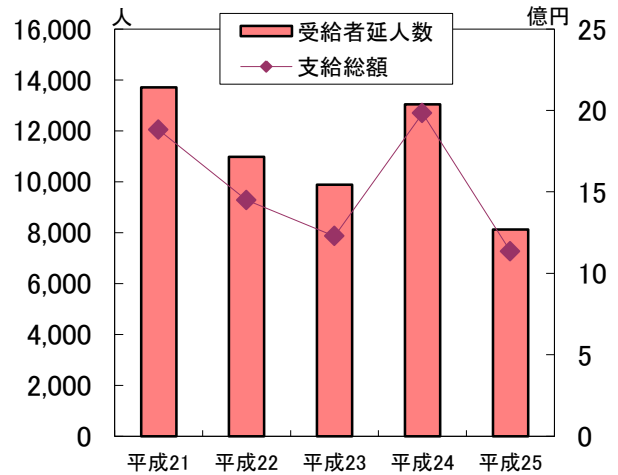


## 5 労働・社会福祉

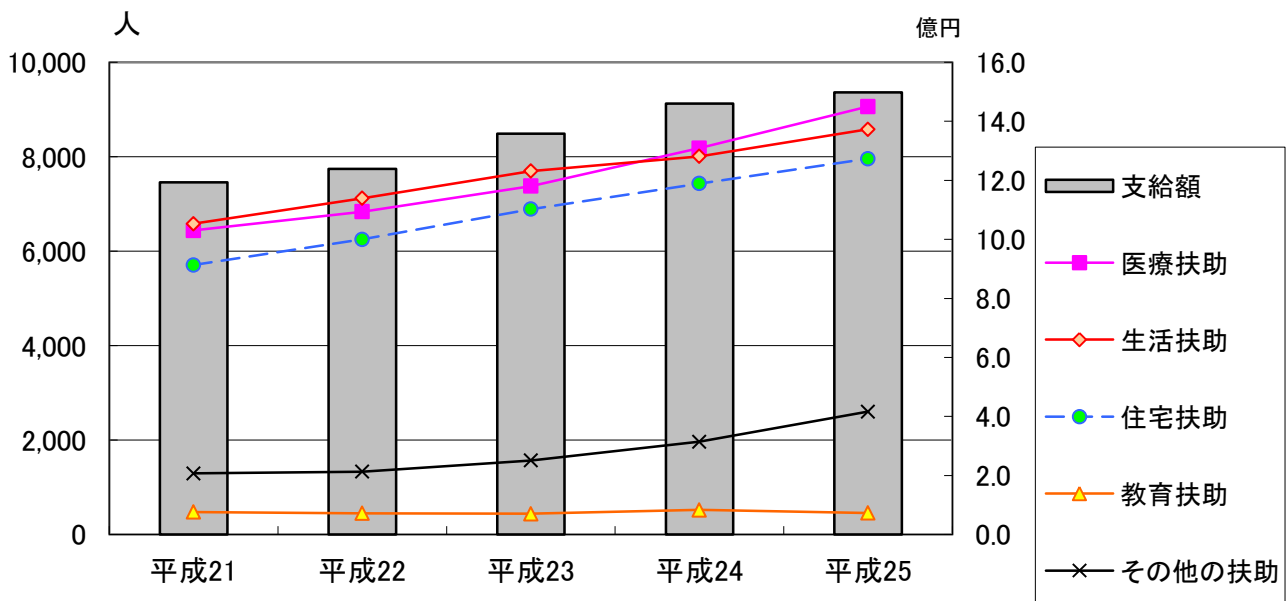
・職業紹介の状況



・雇用保険受給者人数及び総額

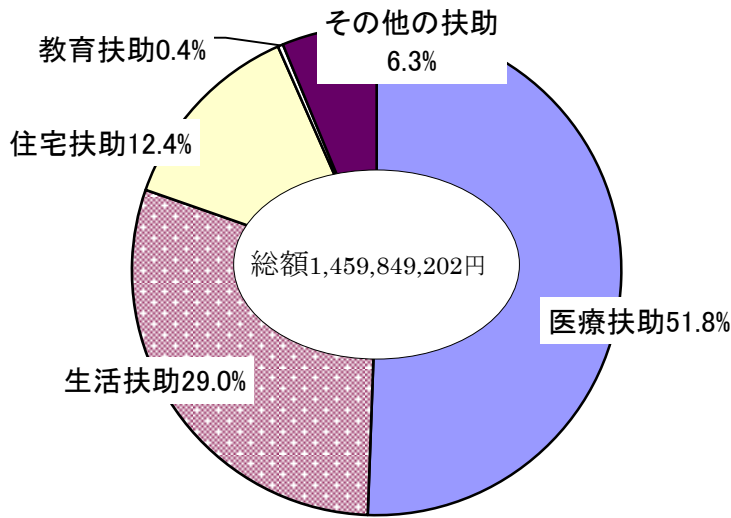


・生活保護状況の推移

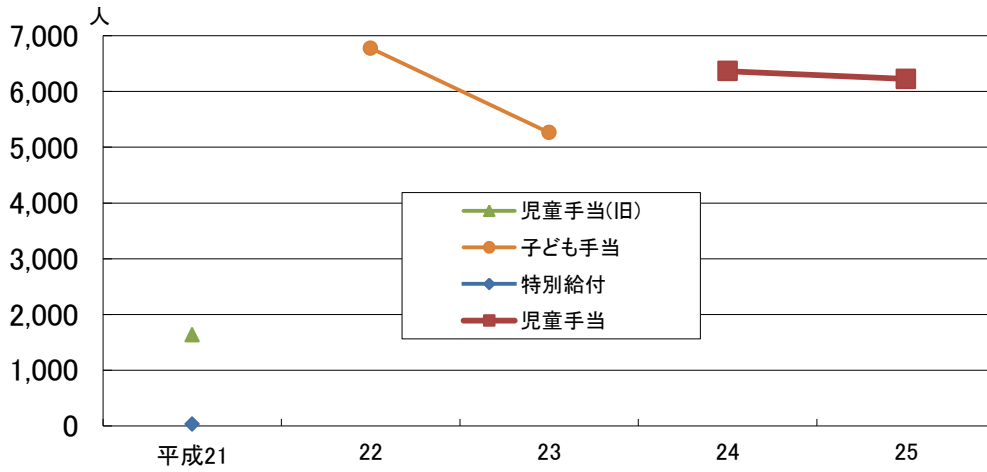




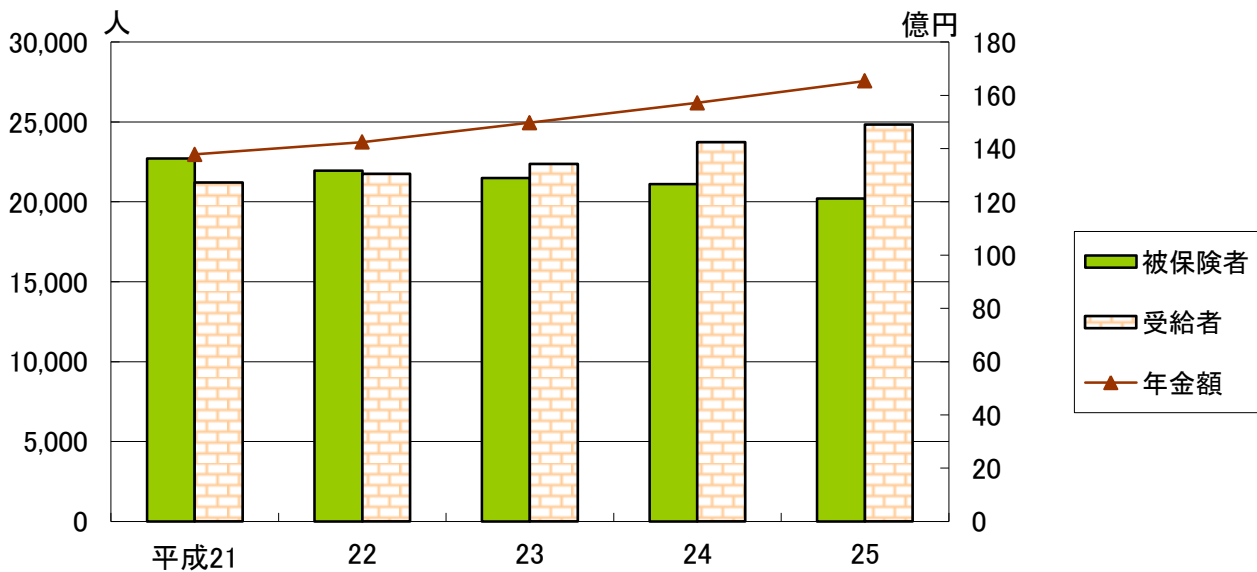
・生活保護状況の割合(平成25年度)



・児童手当・特例給付・子ども手当受給者状況

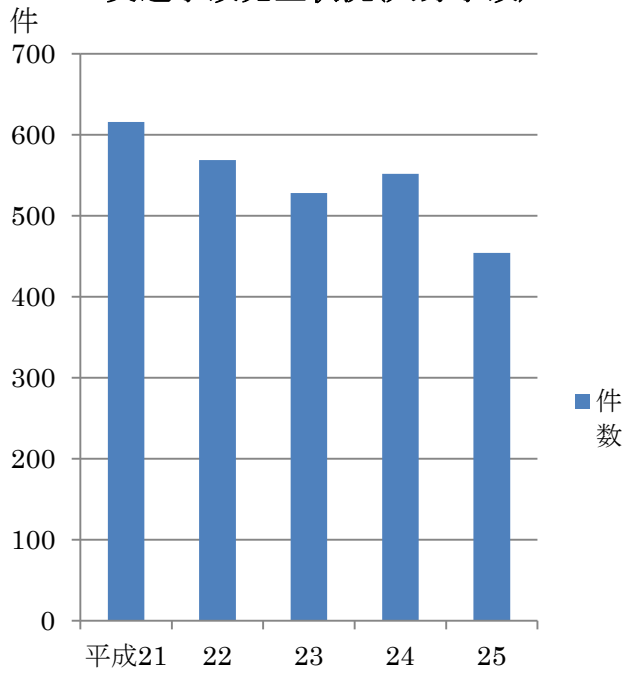


・拠出制国民年金の推移

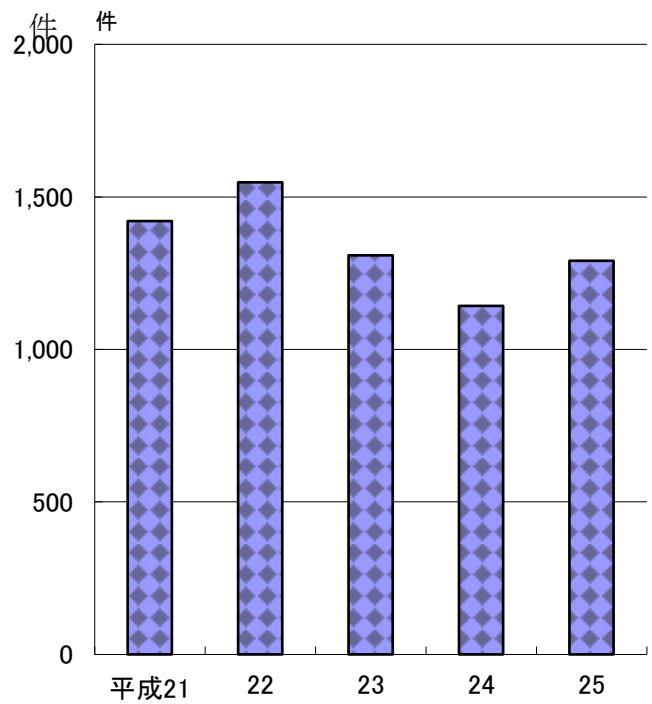


## 6 警察・消防

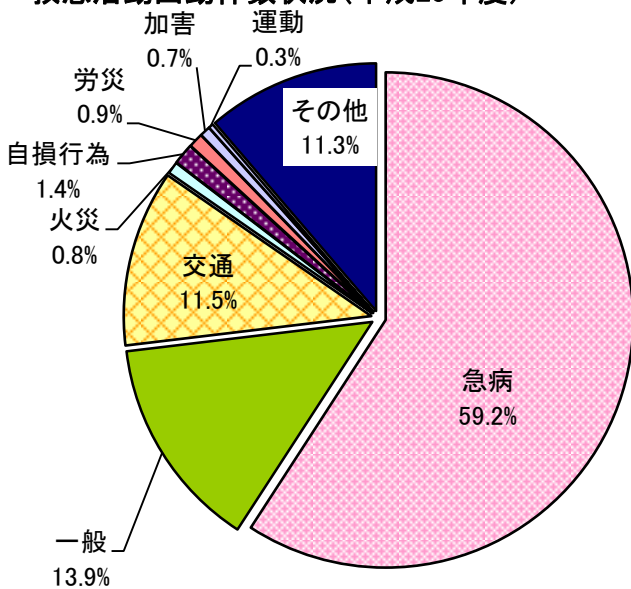
・交通事故発生状況(人身事故)



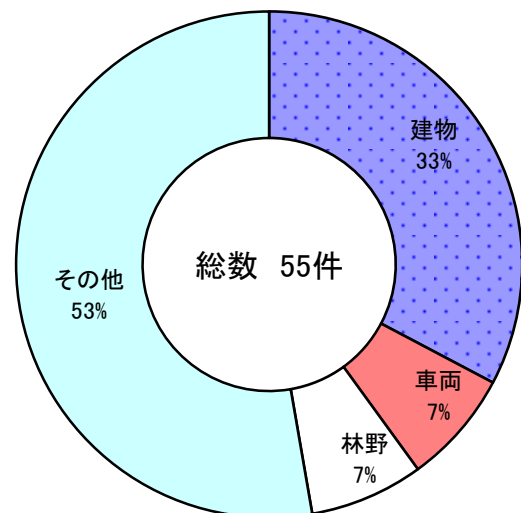
・犯罪発生状況



・救急活動出動件数状況(平成25年度)

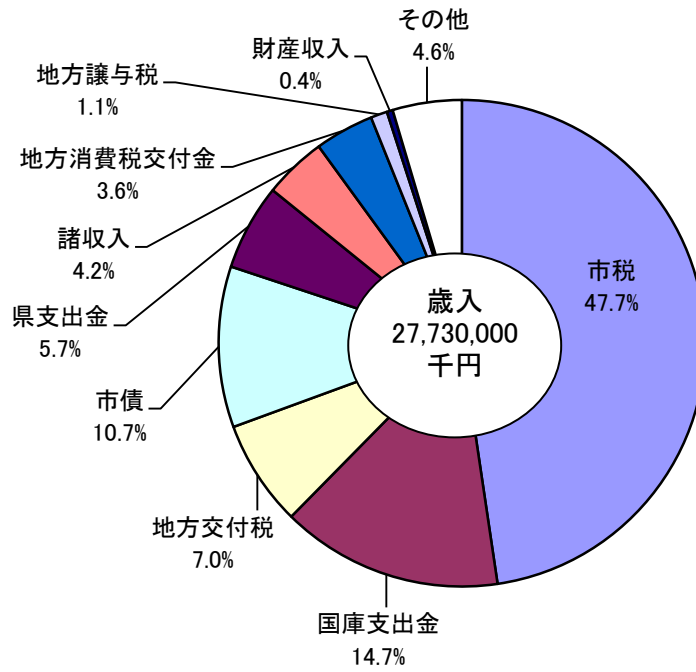


・火災発生件数(平成25年度)

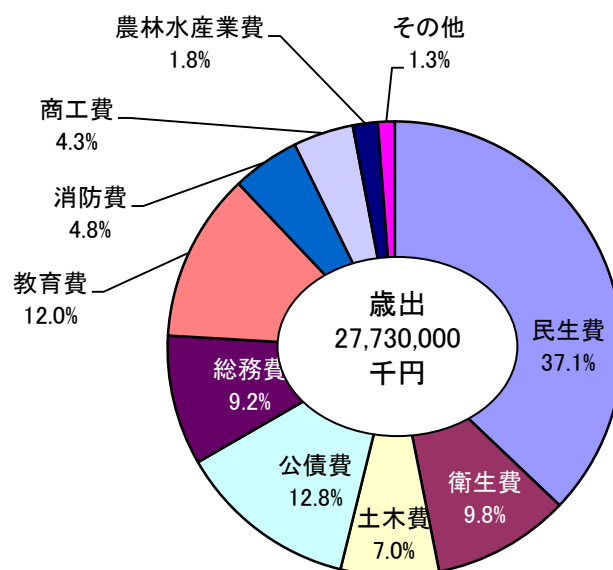


# 財 政

## 平成26年度 一般会計予算(歳入)



## 平成26年度 一般会計予算(歳出)



## 第2部 統計表

1 人口・自然

2 産業経済

3 都市環境

4 都市計画

5 保健衛生・清掃

6 教育文化

7 運輸・通信

8 郵便施設

9 労働・社会福祉

10 警察・消防

11 財政

12 行政

13 選挙

14 主要官庁(施設)一覧

# 1 自然と人口

## (1) 自然

土地地目別構成

単位: km<sup>2</sup>

平成 27 年 1 月 1 日現在

総数	田	畑	山林	原野	宅地	雑種地	その他
99.92	23.60	13.06	14.27	0.89	18.47	7.53	22.10

## (2) 気象

区分 年	天気日数				総降水量 (mm)	風速 (平均) (m/s)	気温 (°C)		
	晴	曇	雨	雪			平均	最高	最低
16 年	195	127	43	1	1,895.0	1.7	17.2	36.0	-1.0
17 年	180	144	39	2	1,555.0	1.5	16.3	36.0	-4.0
18 年	160	93	109	2	2,575.0	1.5	16.7	31.0	-3.0
19 年	255	89	21	-	1,438.0	1.6	15.9	37.5	-1.9
20 年	251	83	31	1	1,941.0	1.7	15.6	36.4	-3.4
21 年	235	97	33	-	1,979.0	1.7	15.9	35.6	-2.5
22 年	248	92	25	-	1,904.0	2.1	16.2	37.4	-3.1
23 年	254	103	8	-	1,595.5	2.1	15.9	37.2	-5.1
24 年	229	111	26	-	1,626.5	1.9	15.4	36.7	-4.7
25 年	248	99	17	1	1,449.5	2.0	16.1	39.9	-4.8
26 年	252	91	22	-	1,634.0	2.0	15.8	37.3	-4.2

区分 年月	天気日数				総降水量 (mm)	風速 (平均) (m/s)	気温 (°C)		
	晴	曇	雨	雪			平均	最高	最低
26 年 1 月	26	5	-	-	52.5	1.8	5.4	11.5	-0.2
2	16	9	3	-	199.0	2.3	5.7	10.9	1.5
3	20	8	3	-	113.5	2.5	9.8	15.3	4.7
4	23	6	1	-	110.0	1.9	13.7	19.3	8.2
5	24	7	-	-	118.5	2.0	19.0	24.4	13.7
6	18	9	3	-	318.0	1.7	22.3	26.3	19.0
7	25	6	-	-	46.0	1.8	25.7	30.4	22.1
8	22	8	1	-	105.0	2.4	27.1	31.9	23.6
9	21	9	-	-	84.0	1.8	22.1	26.8	18.4
10	18	10	3	-	279.0	1.7	18.2	23.2	14.0
11	17	8	5	-	101.0	1.7	13.7	18.8	9.6
12	22	6	3	-	107.5	1.9	7.1	12.5	2.1

※平均気温 15.4°C

資料: 銚子地方気象台

※天気日数のデータは、15 時の観測速報となります

大気汚染測定結果状況

汚染の種類 年	二酸化窒素 NO <sub>2</sub> (ppm)			光化学オキシダント O <sub>x</sub> (ppm)			浮遊粒子状物質 SPM(mg/m <sup>3</sup> )			
	1日平均 値の年間 98%値	環境基準 との比較	県環境目 標値との 比較	昼間の1時間値が0.06ppm を超えた日数、 時間数及び達成率			環境基 準との 比較	日平均値 の2%除外 値	日平均値 0.10mg/m <sup>3</sup> を超えた 日が、2日 以上連続 したこと	環境 基準 との 比較
				日数	時間数	達成率				
14	0.030	○	○	53	266	95.0	×	0.065	有	○
15	0.030	○	○	35	149	97.3	×	0.062	無	○
16	0.026	○	○	60	304	94.4	×	0.049	無	○
17	0.024	○	○	46	205	96.2	×	0.061	無	○
18	0.021	○	○	33	106	98.1	×	0.062	無	○
19	0.020	○	○	40	199	96.4	×	0.057	無	○
20	0.018	○	○	26	132	97.6	×	0.055	無	○
21	0.017	○	○	29	151	97.2	×	0.044	無	○
22	0.016	○	○	43	200	96.3	×	0.049	無	○
23	0.020	○	○	41	206	96.2	×	0.051	無	○
24	0.020	○	○	44	241	95.6	×	0.039	無	○
25	0.017	○	○	55	288	94.7	×	0.058	無	○

資料:環境保全課

[環境基準]

\* 二酸化窒素

- ・1時間値の1日平均値が0.04ppmから0.06ppmまでのゾーン内又はそれ以下であること。  
(千葉県環境目標値)日平均値の年間98%値が0.04ppm

\* 光化学オキシダント

- ・1時間値が0.06ppm以下であること。

\* 浮遊粒子状物質

- ・1時間値の1日平均値が0.10mg/m<sup>3</sup>以下であり、かつ1時間値が0.20mg/m<sup>3</sup>以下であること。

※測定場所:茂原市高師1247-4(茂原高校脇)千葉県大気測定局

## (3) 人 口

## 国勢調査による人口の推移

年	区分	世帯数	人 口			人口密度 (人/km <sup>2</sup> )	前回人口との比較	
			総数	男	女		実数	増加率
大正 14 年		5,712	30,027	14,907	15,120	300.9	630	2.1
昭和 5 年		5,807	31,014	15,421	15,593	310.8	987	3.3
	10	5,996	32,083	15,893	16,190	321.5	1,069	3.4
	15	6,239	33,110	16,357	16,753	331.8	1,027	3.2
	22	8,772	45,814	22,113	23,701	459.1	12,704	38.4
	25	8,678	45,568	21,995	23,573	456.6	△ 246	△ 0.5
	30	8,948	46,243	22,439	23,804	463.4	675	1.5
	35	10,605	50,471	24,441	26,030	505.8	4,228	9.1
	40	12,257	52,875	25,300	27,575	529.9	2,404	4.8
	45	14,600	58,203	28,448	29,755	583.3	5,328	10.1
	50	17,445	64,942	31,958	32,984	650.8	6,739	11.6
	55	20,275	71,521	35,293	36,228	716.7	6,579	10.1
	60	22,581	76,929	38,156	38,773	770.9	5,408	7.6
平成 2 年		25,640	83,437	41,326	42,111	834.5	6,508	8.5
	7	29,832	91,664	45,353	46,311	916.5	8,227	9.9
	12	31,949	93,779	46,024	47,755	937.7	2,115	2.3
	17	33,691	93,260	45,679	47,581	932.5	△ 519	△ 0.6
	22	35,936	93,015	45,913	47,102	930.1	△ 245	△ 0.3

資料: 企画政策課

## 毎月常住人口による長生郡市世帯数と人口

平成 26 年 4 月 1 日現在

市 町 村 名	世帯数	総数	男	女
茂 原 市	36,217	90,741	44,667	46,074
<b>長 生 郡 計</b>	<b>21,815</b>	<b>61,083</b>	<b>29,731</b>	<b>31,352</b>
一 宮 町	4,468	11,873	5,799	6,074
睦 沢 町	2,453	7,120	3,362	3,758
長 生 村	5,163	14,521	7,122	7,419
白 子 町	4,266	11,522	5,660	5,862
長 柄 町	2,641	7,606	3,705	3,901
長 南 町	2,824	8,421	4,083	4,338

資料: 企画政策課

## 毎月常住人口による世帯数と人口

各年 4 月 1 日現在

年	区分	世帯数	人 口		
			総数	男	女
平成 21		35,154	92,640	45,409	47,231
	22	35,633	92,440	45,357	47,083
	23	36,030	92,593	45,716	46,877
	24	35,835	91,439	44,997	46,442
	25	35,920	90,832	44,684	46,148
	26	36,217	90,741	44,667	46,074

※常住人口とは国勢調査を基にした数字

資料: 企画政策課

## 住民基本台帳による人口(平成 26 年 4 月 1 日)

総計	世帯数	男	女	総数
	38,945	45,427	46,810	92,237

## 茂原地区

	世帯数	男	女	総数
茂原	1,979	2,138	2,245	4,383
高師	2,637	2,848	3,023	5,871
高師町	302	290	279	569
高師台	143	173	188	361
萩原町	439	495	587	1,082
上林	785	927	944	1,871
鷺巣	394	472	460	932
上茂原	381	457	507	964
箕輪	110	125	117	242
長谷	256	325	313	638
内長谷	149	171	192	363
墨田	79	86	106	192
早野新田	414	443	469	912
東茂原	696	800	834	1,634
大芝	797	980	993	1,973
千代田町	145	161	158	319
八千代	358	373	329	702
道表	149	157	142	299
東部台	986	1,195	1,277	2,472
小林飛地	7	9	7	16
中部	297	364	392	756
茂原西	67	76	75	151
小計	11,570	13,065	13,637	26,702

## 東郷地区

	世帯数	男	女	総数
千町	625	818	789	1,607
六ツ野	902	1,145	1,188	2,333
木崎	682	817	870	1,687
谷本	231	299	322	621
本小轡	424	499	502	1,001
小轡	101	142	137	279
新小轡	442	524	521	1,045
七渡	522	653	671	1,324
東郷	2,628	3,010	3,103	6,113
町保	593	622	678	1,300
中之郷飛地	24	24	28	52
川島飛地	61	85	91	176
小計	7,235	8,638	8,900	17,538



豊田地区

	世帯数	男	女	総数
長尾	825	989	1,051	2,040
大登	40	47	59	106
小林	1,478	1,725	1,683	3,408
渋谷	137	168	180	348
腰当	309	362	342	704
北塚	384	461	470	931
小計	3,173	3,752	3,785	7,537

二宮地区

	世帯数	男	女	総数
国府関	301	384	399	783
真名	228	189	251	440
山崎	144	187	169	356
押日	581	711	723	1,434
黒戸	29	45	46	91
庄吉	51	74	72	146
芦網	16	17	23	40
緑ヶ丘	1,254	1,575	1,692	3,267
小計	2,604	3,182	3,375	6,557

鶴枝地区

	世帯数	男	女	総数
上永吉	687	802	853	1,655
下永吉	2,180	2,379	2,522	4,901
猿袋	124	174	175	349
三ヶ谷	397	495	510	1,005
立木	183	221	215	436
台田	46	59	58	117
野牛	37	51	61	112
中の島町	726	819	861	1,680
小計	4,380	5,000	5,255	10,255

五郷地区

	世帯数	男	女	総数
早野	2,609	2,895	2,896	5,791
綱島	404	522	514	1,036
中善寺	124	183	203	386
石神	68	81	83	164
八幡原	440	533	543	1,076
六田台	176	216	203	419
緑町	568	633	607	1,240
長清水	146	156	152	308
小計	4,535	5,219	5,201	10,420

本納地区

	世帯数	男	女	総数
本 納	1,383	1,515	1,621	3,136
榎 神 房	24	44	32	76
高 田	133	185	182	367
小 萱 場	7	8	8	16
法 目	765	970	987	1,957
西 野	154	168	182	350
小 計	2,466	2,890	3,012	5,902

新治地区

	世帯数	男	女	総数
下 太 田	165	244	224	468
上 太 田	137	192	180	372
大 沢	67	97	93	190
柴 名	41	58	49	107
桂	44	69	68	137
吉 井 上	54	76	69	145
吉 井 下	83	109	108	217
小 計	591	845	791	1,636

豊岡地区

	世帯数	男	女	総数
萱 場	301	376	398	774
弓 渡	209	251	254	505
粟 生 野	715	826	813	1,639
御 蔵 芝	122	128	135	263
清 水	150	194	174	368
千 沢	261	304	317	621
南 吉 田	633	757	763	1,520
小 計	2,391	2,836	2,854	5,690

資料:市民課

国籍別外国人登録人数

各年4月1日現在

区分 年	総数	朝鮮 韓国	アメリカ	中国	フィリピン	ブラジル	タイ	ペルー	その他
平成 21	1,246	288	16	257	295	38	198	53	101
22	1,473	287	19	271	506	40	190	48	112
23	1,407	277	21	276	480	39	178	41	95
24	1,198	261	20	259	329	33	180	31	85
25	1,036	244	14	209	254	27	161	27	100
26	1020	238	18	193	251	21	162	23	114

資料:市民課

住民基本台帳による年齢別人口構成

	平成23年4月1日				平成24年4月1日		
	総数	男	女		総数	男	女
<b>総数</b>	<b>93,139</b>	<b>46,179</b>	<b>46,960</b>	<b>総数</b>	<b>92,129</b>	<b>45,549</b>	<b>46,580</b>
0～4	3,334	1,724	1,610	0～4	3,264	1,700	1,564
5～9	3,751	1,873	1,878	5～9	3,605	1,785	1,820
10～14	4,125	2,131	1,994	10～14	4,083	2,109	1,974
15～19	4,586	2,303	2,283	15～19	4,460	2,274	2,186
20～24	4,621	2,408	2,213	20～24	4,443	2,322	2,121
25～29	4,914	2,576	2,338	25～29	4,685	2,413	2,272
30～34	5,365	2,843	2,522	30～34	5,022	2,618	2,404
35～39	6,830	3,632	3,198	35～39	6,487	3,449	3,038
40～44	6,214	3,233	2,981	40～44	6,506	3,373	3,133
45～49	5,735	2,944	2,791	45～49	5,639	2,919	2,720
50～54	5,928	2,979	2,949	50～54	5,807	2,906	2,901
55～59	6,571	3,289	3,282	55～59	6,246	3,128	3,118
60～64	8,830	4,349	4,481	60～64	8,687	4,268	4,419
65～69	6,593	3,271	3,322	65～69	6,715	3,308	3,407
70～74	5,499	2,656	2,843	70～74	5,852	2,870	2,982
75～79	4,412	2,002	2,410	75～79	4,519	2,057	2,462
80～84	3,103	1,227	1,876	80～84	3,182	1,277	1,905
85～89	1,741	505	1,236	85～89	1,852	548	1,304
90～94	739	189	550	90～94	818	181	637
95～99	223	42	181	95～99	227	41	186
100以上	25	3	22	100以上	30	3	27

	平成25年4月1日				平成26年4月1日		
	総数	男	女		総数	男	女
<b>総数</b>	<b>92,569</b>	<b>45,523</b>	<b>47,046</b>	<b>総数</b>	<b>92,237</b>	<b>45,427</b>	<b>46,810</b>
0～4	3,202	1,663	1,539	0～4	3,133	1,633	1,500
5～9	3,501	1,739	1,762	5～9	3,504	1,759	1,745
10～14	4,030	2,063	1,967	10～14	3,914	1,982	1,932
15～19	4,414	2,257	2,157	15～19	4,305	2,235	2,070
20～24	4,332	2,232	2,100	20～24	4,267	2,193	2,074
25～29	4,726	2,454	2,272	25～29	4,540	2,325	2,215
30～34	4,970	2,603	2,367	30～34	4,807	2,530	2,277
35～39	6,238	3,231	3,007	35～39	5,950	3,092	2,858
40～44	6,730	3,470	3,260	40～44	6,843	3,568	3,275
45～49	5,869	2,975	2,894	45～49	6,058	3,064	2,994
50～54	5,847	2,884	2,963	50～54	5,786	2,885	2,901
55～59	6,158	3,091	3,067	55～59	6,031	2,998	3,033
60～64	8,197	4,023	4,174	60～64	7,653	3,804	3,849
65～69	7,219	3,526	3,693	65～69	7,570	3,675	3,895
70～74	6,118	2,991	3,127	70～74	6,494	3,190	3,304
75～79	4,631	2,134	2,497	75～79	4,713	2,188	2,525
80～84	3,322	1,342	1,980	80～84	3,393	1,391	2,002
85～89	1,945	615	1,330	85～89	2,094	673	1,421
90～94	834	186	648	90～94	899	206	693
95～99	253	41	212	95～99	248	32	216
100以上	33	3	30	100以上	35	4	31

平均年齢

	茂原市	千葉県	全国
平成2年	37.6歳	36.0歳	37.6歳
7	39.3歳	38.1歳	39.6歳
12	41.6歳	40.3歳	41.4歳
17	44.2歳	42.4歳	43.3歳
22	46.4歳	44.3歳	45.0歳

各年国勢調査

自然動態

区分 年月	出生			死亡			自然増		
	総数	男	女	総数	男	女	総数	男	女
平成24年	632	325	307	1,005	532	473	△373	△207	△166
25年	583	288	295	986	503	483	△403	△215	△188
1月	43	18	25	118	53	65	△75	△35	△40
2月	40	19	21	104	62	42	△64	△43	△21
3月	37	12	25	76	35	41	△39	△23	△16
4月	53	26	27	81	34	47	△28	△8	△20
5月	49	27	22	86	44	42	△37	△17	△20
6月	55	31	24	65	37	28	△10	△6	△4
7月	51	26	25	84	47	37	△33	△21	△12
8月	50	22	28	79	45	34	△29	△23	△6
9月	57	32	25	81	43	38	△24	△11	△13
10月	59	33	26	93	46	47	△34	△13	△21
11月	43	21	22	58	26	32	△15	△5	△10
12月	46	21	25	61	31	30	△15	△10	△5

資料：市民課

社会動態

区分 年月	転入			転出			社会増		
	総数	男	女	総数	男	女	総数	男	女
平成24年	3,144	1,673	1,471	3,659	1,974	1,685	△515	△301	△214
25年	3234	1737	1497	3183	1662	1521	51	75	△24
1月	215	111	104	199	96	103	16	15	1
2月	221	119	102	207	101	106	14	18	△4
3月	468	237	231	581	292	289	△113	△55	△58
4月	415	220	195	345	199	146	70	21	49
5月	251	140	111	241	129	112	10	11	△1
6月	200	105	95	256	133	123	△56	△28	△28
7月	271	145	126	221	118	103	50	27	23
8月	243	123	120	245	118	127	△2	5	△7
9月	246	145	101	219	118	101	27	27	0
10月	291	170	121	204	123	81	87	47	40
11月	204	111	93	236	123	113	△32	△12	△20
12月	209	111	98	229	112	117	△20	△1	△19

資料：市民課

## 2 産業経済

### (1) 産業分類別 15才以上

各年 10月1日 国勢調査による

産業分類別(人)	平成7年	平成12年	平成17年	平成22年
<b>総数</b>	<b>47,092</b>	<b>46,542</b>	<b>44,836</b>	<b>43,024</b>
<b>第一次産業</b>	2,464	2,058	1,880	1,238
農業	2,459	2,050	1,871	1,223
林業・狩猟業	4	6	4	13
漁業・水産養殖業	1	2	5	2
<b>第二次産業</b>	16,613	15,701	13,209	11,661
鉱業	158	151	86	121
建設業	4,933	4,465	4,082	3,486
製造業	11,522	11,085	9,041	8,054
<b>第三次産業</b>	27,764	28,592	29,309	27,902
電気・ガス・熱供給	497	501	417	370
運輸・通信業	2,538	2,672	2,812	2,799
卸・小売業・飲食店	9,945	9,657	9,725	9,040
金融・保険業	1,195	1,067	930	881
不動産業	554	507	544	620
サービス業	11,274	12,287	12,941	12,439
公務	1,761	1,901	1,940	1,753
分類不能の産業	251	191	438	2,223

資料:企画政策課

### (2) 工業

工業の推移

各年 12月31日現在(23年は平成24年2月1日現在)

年	区分	事業所数	従業者数	製造品出荷額等(万円)
平成 20		109	9,693	50,768,941
21		89	8,623	37,150,091
22		88	6,098	40,389,918
23		89	5,415	29,987,154
24		83	4,123	20,740,189
25		78	5,609	15,495,868

※従業者3人以下の事業所は除く

資料:企画政策課

## 規模別工場数

23年は平成24年2月1日現在 24年は平成24年12月31日現在

区分・年 規模別(人)	事業所数		従業者数		製造品出荷額等(万円)	
	平成24年	平成25年	平成24年	平成25年	平成24年	平成25年
総数	83	78	4,123	5,609	20,740,189	15,495,868
4～9	23	19	142	114	113,224	88,418
10～19	18	21	247	284	243,246	220,488
20～29	10	11	246	274	319,068	402,635
30～49	13	9	498	340	721,012	568,763
50～99	10	9	692	574	1,337,071	1,090,457
100～199	4	4	X	533	X	3,193,616
200～299	4	4	910	968	3,736,049	4,623,639
300～499	-	-	-	-	-	-
500～999	1	-	X	-	X	-
1000以上	-	1	-	2522	-	5,289,852
Xの合計			1,388	-	14,270,519	-

資料:企画政策課

## 産業分類別の状況

23年は平成24年2月1日現在 24年は平成24年12月31日現在

産業分類	事業所数		従業者数		製造品出荷額等(万円)	
	平成24年	平成25年	平成24年	平成25年	平成24年	平成25年
総数	83	78	4,123	5,609	20,740,189	15,495,868
食料品	7	6	268	224	253,481	253,533
飲料・たばこ	-	-	-	-	-	-
繊維	5	5	58	56	19,908	19,932
木材・木製品	1	1	X	11	X	X
家具・装備品	1	2	X	247	X	X
パルプ・紙	3	3	68	68	126,301	123,308
印刷	8	8	230	217	276,225	282,801
化学	7	7	819	975	2,988,183	4,093,605
石油・石炭	-	-	-	-	-	-
プラスチック	6	6	187	123	263,064	171,710
ゴム	-	-	-	-	-	-
なめし革	1	-	X	-	X	-
窯業・土石	1	1	X	11	X	X
鉄鋼	1	1	X	151	X	X
非鉄	3	3	68	66	125,799	134,380
金属製品	3	3	55	56	105,468	105,551
はん用機械	3	3	159	165	294,046	263,041
生産用機械	12	11	228	216	237,007	235,054
業務用機械	3	3	61	60	99,015	98,337
電子・デバイス	4	4	1,071	2,596	11,395,452	5,396,204
電気機械	10	8	270	202	462,609	374,365
情報通信機械	1	-	X	-	X	X
輸送用機械	2	2	X	106	X	X
その他	1	1	X	59	X	X
Xの合計			581	-	4,093,631	-

※従業者3人以下の事業所は除く

資料:企画政策課

県内の製造品出荷額等上位

平成 23 年		平成 24 年		平成 25 年	
市	製造品出荷額等	市	製造品出荷額等	市	製造品出荷額等
市 原 市	408,575,197	市 原 市	428,510,217	市 原 市	469,255,449
千 葉 市	114,383,262	袖ヶ浦市	118,569,137	袖ヶ浦市	142,146,558
袖ヶ浦市	109,191,503	千 葉 市	110,835,239	千 葉 市	114,079,815
君 津 市	81,337,287	君 津 市	81,259,557	君 津 市	79,450,761
船 橋 市	61,817,924	船 橋 市	54,200,762	船 橋 市	59,784,258
松 戸 市	46,101,038	木 更 津 市	36,826,480	木 更 津 市	40,293,715
市 川 市	33,508,683	松 戸 市	36,593,587	野 田 市	37,167,261
<b>茂 原 市</b>	<b>29,987,154</b>	野 田 市	36,250,762	市 川 市	33,918,687
柏 市	28,251,026	市 川 市	31,911,327	松 戸 市	32,721,928
野 田 市	26,545,080	柏 市	24,857,099	柏 市	25,998,583
佐 倉 市	25,420,920	<b>茂 原 市</b>	<b>20,740,189</b>	}	}
H25 年 県内 第 15 位/54 市町村中				<b>茂 原 市</b>	<b>15,495,868</b>

(単位:万円)

(3) 商 業

商業の推移

年度	区分	商 店 数	従 業 者 数	年間商品販売額(万円)
平成 11		1,273	9,286	22,481,018
14		1,197	8,746	20,646,901
16		1,136	8,136	19,994,304
19		1,041	7,788	20,682,487
23		750	6,218	18,760,300

資料:企画政策課

産業分類別の商業状況

平成 24 年 2 月 1 日現在

産業分類	区分	商店数	従業者数	年間商品販売額 (百万円)	売り場面積(m <sup>2</sup> )
<b>総数</b>		<b>750</b>	<b>6,218</b>	<b>187,603</b>	<b>142,687</b>
卸売業		140	1,131	91,885	-
小売業計		610	5,087	95,718	142,687
百貨店・総合スーパー		1	X	X	X
その他の各種商品小売業		2	X	X	X
織物・衣服身のまわり品小売業		89	395	6,195	20,821
飲食料品小売業		172	1,957	26,608	35,654
自動車・自転車・荷車小売業		67	543	13,835	5,814
家具・建具・じゅう器小売業		66	315	10,303	16,923
その他小売業		213	1,749	36,063	56,406

資料:企画政策課

## 小売業態別商店数(従業者・年間商品販売額)

平成19年6月1日現在

業態分類	商店数計	従業者規模別商店数				従業者数	年間商品販売額 (万円)
		1~9人	10~49	50~99	100以上		
百貨店	-	-	-	-	-	-	-
総合スーパー	1	-	-	-	1	X	X
専門スーパー	46	14	23	6	3	1,534	3,267,048
コンビニエンスストア	39	5	34	-	-	634	661,189
ドラッグストア	12	1	11	-	-	176	278,176
その他のスーパー	62	45	17	-	-	458	430,885
専門店	504	449	55	-	-	2,361	4,115,342
中心店	208	179	28	1	-	1,120	2,105,827
その他の小売店	3	1	2	-	-	X	X
計	875	694	170	7	4	6,531	11,257,345

資料:千葉県商業

## 業種別卸売業の商業状況

平成24年2月1日現在

産業分類	区分	商店数	従業者数	年間商品販売額(百万円)
<b>総数</b>		<b>140</b>	<b>1,131</b>	<b>91,885</b>
各種商品		-	-	-
繊維品		1	X	X
衣服・身のまわり品		3	X	X
畜産産物・水産物		21	259	7,933
食料・飲料		11	131	9,593
建築材料		24	127	5,709
化学製品		8	46	7,451
鉱物・金属材料		6	60	5,346
再生資源		3	49	268
一般機械器具		7	29	1,149
自動車		13	105	12,613
電気機械器具		7	X	X
その他の機械器具		2	X	X
家具・建具・じゅう器等		5	35	754
医薬品・化粧品等		8	113	20,423
他に分類されない卸売業		21	110	11,302

資料:企画政策課



## (4) 事業所

### 事業所の推移

年次 区分	平成 11 年	13 年	16 年	18 年	21 年	23 年
事業所数	3,850	4,024 (30)	3,650	3,690 (31)	3,807	3,412
従業者数	38,025	42,305 (941)	34,790	38,311 (1,000)	41,697	35,524

※( )内は公務で内数

資料:企画政策課

※11年・16年は簡易調査(公務を除く)

※21年以降は経済センサスによる数値

### 産業分類別事業所・従業者数

平成 24 年 2 月 1 日現在

産業分類 区分	農 林 漁 業	鉱 業	建 設 業	製 造 業	熱 供給 ・ 水道 業	電 気 ・ ガス ・	情 報 通 信 業	運 輸 業 、 郵 便 業	卸 売 業 、 小 売 業	金 融 業 、 保 険 業
事業所数	7	2	354	182	2	21	57	964	72	
従業者数	90	150	2,318	7,803	183	88	1,519	8,138	916	

### つづき

物 品 賃 貸 業	不 動 産 業 、 技 術 サ ー ビ ス 業	学 術 研 究 、 専 門 ・ サ ー ビ ス 業	宿 泊 業 、 飲 食 業	ビ ス 業 、 娯 楽 業	生 活 関 連 サ ー ビ ス 業	支 援 業	教 育 、 学 習	医 療 、 福 祉	複 合 サ ー ビ ス 事 業	分 類 さ れ な い も の	サ ー ビ ス 業 (他 に)	総 数
128	113	517	431	98	241	20	203	3,412				
459	578	3,750	2,209	719	3,847	639	2,118	35,524				

## (5) 農業

### 専業別農家数

各年 2 月 1 日現在

年 区分	総農家数	専業	一種兼業	二種兼業
平成 8	2,399	288	215	1,896
10	2,273	304	201	1,768
12	1,902	258	163	1,481
17	1,569	273	155	1,141
22	1,371	250	201	920

※平成 12 年からは販売農家数による数値

資料:企画政策課

地区農家人口および農業従事者

平成 22 年 2 月 1 日現在

地区	区分	農家数	農 家 人 口			農 業 従 事 者		
			総数	男	女	総数	男	女
	<b>総 数</b>	<b>1,371</b>	<b>5,640</b>	<b>2,798</b>	<b>2,842</b>	<b>3,767</b>	<b>2,062</b>	<b>1,705</b>
	東 郷	242	974	488	486	673	364	309
	豊 田	105	406	198	208	284	151	133
	二 宮	157	641	321	320	415	235	180
	茂 原	97	404	198	206	241	131	110
	鶴 枝	153	623	316	307	416	230	186
	五 郷	137	562	271	291	395	210	185
	豊 岡	217	942	451	491	621	336	285
	本 納	157	643	329	314	420	239	181
	新 治	106	445	226	219	302	166	136

\* 五郷に墨田を含む

資料:企画政策課

経営耕地面積(販売農家)

平成 22 年 2 月 1 日現在

地区	区分	総 数(a)	田(a)	畑(a)	樹園地(a)
	東 郷	44,364	31,867	12,285	212
	豊 田	14,188	11,445	2,737	6
	二 宮	15,314	14,159	1,110	45
	茂 原	9,294	8,012	1,212	70
	鶴 枝	14,988	13,413	1,545	30
	五 郷	15,856	15,049	789	18
	豊 岡	40,712	26,786	13,100	826
	本 納	25,434	18,670	6,761	3
	新 治	10,682	8,353	2,212	117

\* 五郷に墨田を含む

資料:企画政策課

主要販売農産物作付け農家数と作付面積

各年 2 月 1 日現在

名称	区分	平成 12 年		平成 17 年	
		販売農家	面積(ha)	販売農家	面積(ha)
水 稲		1,786	1,287	1,469	1,395
落 花 生		-	-	160	19
ね ぎ		282	113	330	85
タ バ コ		16	38	14	35
キ ャ ベ ツ		74	5	163	5
里 芋		57	3	161	4
大 根		57	2	213	4
な す		43	2	215	4

\* 平成 22 年農林業センサス:面積の集計未実施

資料:企画政策課

## (6) 金融

主要金融機関数

平成 26 年 10 月 1 日現在

区分 行数	総数	普通銀行	信用組合	信用金庫	労働金庫	郵便局	農協
行数	33	7	4	1	1	15	5

資料: 商工観光課

中小企業融資状況

区分 年度	申込		貸付		貸付内訳(業種別件数)				
	件数	金額(千円)	件数	金額(千円)	商業	工業	サービス業	建設業	その他
平成 21	150	995,616	137	842,316	36	10	20	46	25
22	146	1,124,396	130	933,856	42	11	19	37	21
23	136	973,840	128	873,040	37	11	16	42	22
24	144	1,067,220	137	948,720	40	19	18	37	23
25	88	564,840	84	485,440	23	8	10	17	26

つづき

貸付内訳(目的別)			
運転資金		設備資金	
件数	金額(千円)	件数	金額(千円)
124	806,500	13	35,816
113	810,600	17	123,256
118	805,200	10	67,840
126	918,500	11	30,220
71	398,400	13	87,040

資料: 商工観光課

## 3 都市環境

### (1) 道路

道路の状況

平成 26 年 4 月 1 日現在

区分	実延長(m)	道路		舗装率
		舗装道(m)	未舗装道(m)	
国道	17,814	17,814	-	100
県道	54,073	54,073	-	100
市道	818,074.5	768,465.2	49,609.3	93.9

※国道・県道は平成 24 年 4 月 1 日現在の数値

資料: 長生土木事務所管理用地課  
土木管理課

## (2) 住 宅

市営住宅の管理戸数

区分 \ 年度	平成 21	22	23	24	25
新 築	—	—	—	—	—
取 り 壊 し	—	2	—	28	—
住 宅 戸 数	789	787	787	759	759

資料：建築課

## (3) 建 築

用途別建築確認申請(新築のみ)

区分 \ 年度	総 数	専用住宅	共同住宅 (アパート含む)	店舗 (併用含む)	工場	公共用建物	その他
平成 21	447	379	28	9	2	5	24
22	412	350	20	12	1	3	26
23	368	315	19	11	4	—	19
24	405	345	16	16	0	1	27
25	451	387	28	17	2	0	17

資料：建築課

# 4 都市計画

## (1) 都市計画

用途地域の決定状況

平成 25 年 8 月 30 日告示

用途地域	面積(ha)	割合(%)
第 1 種低層住居専用地域	242	15.3
第 1 種中高層住居専用地域	336	21.2
第 2 種中高層住居専用地域	4.6	0.3
第 1 種住居地域	595	37.7
第 2 種住居地域	47	3.0
準住居地域	55	3.5
近隣商業地域	30	1.9
商業地域	40	2.5
準工業地域	37	2.3
工業地域	194	12.3
計	1,580.6	100.0

都市計画施設等の状況

平成 26 年 4 月 1 日現在

都市計画区域		10,001 ha
都市 計 画 施 設	都市高速鉄道	6.78 km
	うち嵩上式	3.28 km
地 域 区 域	駐 車 場	0.13 ha
	防 火 地 域	3.10 ha
	準 防 火 地 域	37.00 ha
	高度利用地区	1.20 ha
駐車場整備地区		76.00 ha
市街地再開発事業区域		1.20 ha
土地区画整理事業(2地区)		35.60 ha
地区計画区域		86.60 ha

資料：都市計画課

公園種別		公園名	所在地	面積 ha
都市基幹公園	総合	茂原公園	高師 1325-1	16.08(16.08)
	運動	富士見公園	東郷 2078	5.67(6.9)
住 区 基 幹 公 園	近隣	萩原公園	上林 173-9	1.06(1.06)
		高久蓮池公園	緑ヶ丘 4 丁目 8-1	2.70(2.70)
		北公園	本納 3210-22	1.11
	街区	あゆのや公園	高師町 2 丁目 4	0.18(0.18)
		千代田公園	千代田町 2 丁目 8-12	0.24(0.24)
		中の島公園	中の島町 524	0.64(0.64)
		高師中央公園	高師町 1 丁目 12	0.09
		高師公園	高師町 3 丁目 13	0.19(0.19)
		西町公園	茂原 1323-1	0.06
		本町公園	茂原 190-5	0.15(0.15)
		下井戸公園	八千代 2 丁目 8	0.44(0.44)
		川中島公園	八千代 1 丁目 6	0.16(0.16)
		明光公園	八千代 3 丁目 5	0.20(0.20)
		道表公園	道表 22	0.11(0.11)
		長清水公園	長清水 64	0.26(0.26)
		問屋町北公園	小林 1978-41	0.11(0.11)
		問屋町南公園	小林 1611-3	0.21(0.21)
		東郷公園	東郷 1004-1	0.34(0.34)
		吉野公園	東部台 1 丁目 4	0.20(0.20)
		広島公園	東部台 2 丁目 6	0.21(0.21)
		三貫野公園	東部台 3 丁目 14	0.28(0.28)
		大野公園	東部台 2 丁目 36	0.20(0.20)
		菖蒲谷公園	東部台 1 丁目 13	0.20(0.20)
		東部台中央公園	東部台 2 丁目 15	0.42(0.42)
		押日第 1 公園	押日 705-33	0.22(0.22)
		押日第 2 公園	国府関 1934-2	0.11(0.11)
		上茂原公園	上茂原 220-89	0.22(0.22)
		緑町 A 公園	緑町 37-1	0.16(0.16)
		春日野公園	高師 3001-7	0.11(0.11)
		西ノ前公園	小林 3706-1	0.18(0.18)
		町保公園	高師 542-16	0.11(0.11)
		ひばり公園	緑ヶ丘 1 丁目 18	0.35(0.35)
		いなほ公園	緑ヶ丘 1 丁目 54	0.32(0.32)
		おしどり公園	緑ヶ丘 2 丁目 13-1	0.19(0.19)
		ふじの木公園	緑ヶ丘 3 丁目 31-2	0.31(0.31)
		くりの実公園	緑ヶ丘 4 丁目 42	0.30(0.30)
		どんぐり公園	緑ヶ丘 5 丁目 23-5	0.35(0.35)
		小鳥の森公園	緑ヶ丘 3 丁目 34-1	0.57
		東公園	本納 3210-45	0.48
		南公園	本納 3210-44	0.19
		鷺巣公園	鷺巣 705	0.27
		高師鶴舞公園	高師台 3 丁目 4-1	0.36
		高師新城公園	高師台 1 丁目 4	0.13
鶴島公園	茂原西 13	0.17		
緑道	富士見緑道	東郷 1516-1	1.34(1.34)	
大規模 広域	長生の森公園	押日 816-1	10.22(48.19)	

※( )内は都市計画決定面積

地価公示、県基準地価格

単位:千円/㎡

	所在地	22年度	前年比	23年度	前年比	24年度	前年比	25年度	前年比	26年度	前年比
公	長清水 17 番	34.9	△ 5.4	34.1	△ 2.3	33.5	△ 1.8	33.1	△ 1.2	32.6	△ 1.5
公	萩原町 1 丁目 37 番	37.8	△ 5.0	37.0	△ 2.1	36.5	△ 1.4	36.3	△ 0.5	36.3	0.0
公	道表 2 番 17	39.5	△ 4.6	38.8	△ 1.8	38.3	△ 1.3	38.2	△ 0.3	38.2	0.0
公	長尾字田尻 2333 番 14	30.7	△ 5.5	30.0	△ 2.3	29.5	△ 1.7	29.3	△ 0.7	29.2	△ 0.3
公	東茂原字古川 13 番 103	24.1	△ 5.1	23.5	△ 2.5	23.1	△ 1.7	22.9	△ 0.9	22.9	0.0
公	千代田町 1 丁目 4 番 2	-	-	109.0	-	108.0	△ 0.9	107.0	△ 0.9	106.0	△ 0.9
公	千代田町 2 丁目 5 番 1	112.0	△ 5.1	-	-	-	-	-	-	-	-
公	長尾字新茂原 2694 番の 17 外	45.5	△ 5.2	-	-	-	-	-	-	-	-
公	小林字南向田 2003 番 1 外	49.8	△ 5.0	48.6	△ 2.4	47.8	△ 1.6	47.3	△ 1.0	47.3	△ 0.2
公	八千代 2 丁目 12 番 10 外	48.0	△ 5.0	46.9	△ 2.3	46.2	△ 1.5	45.7	△ 1.1	45.0	△ 1.5
県	六田台 158 番	18.1	△ 3.7	17.8	△ 1.7	17.6	△ 1.1	17.5	△ 0.6	17.5	0.0
県	茂原字北三貫野 1503 番 8	32.5	△ 2.4	32.0	△ 1.5	31.7	△ 0.9	31.7	0.0	32.3	1.9
県	中の島町 398 番	27.3	△ 3.5	26.8	△ 1.8	26.5	△ 1.1	26.3	△ 0.8	26.3	0.0
県	茂原字森川町 381 番	34.0	△ 2.9	33.5	△ 1.5	33.2	△ 0.9	33.0	△ 0.6	33.0	0.0
県	緑町 13 番 3	28.8	△ 3.0	28.4	△ 1.4	28.1	△ 1.1	28.0	△ 0.4	27.6	△ 1.4
県	東部台 3 丁目 15 番 2	33.0	△ 2.9	32.5	△ 1.5	32.2	△ 0.9	32.1	△ 0.3	32.1	0.0
県	東郷字富士見 1665 番 3	21.3	△ 3.6	21.0	△ 1.4	20.8	△ 1.0	20.7	△ 0.5	20.7	0.0
県	法目字南沼 1133 番 1	23.2	△ 3.3	22.8	△ 1.7	22.6	△ 0.9	22.5	△ 0.4	22.4	△ 0.4
県	緑ヶ丘 4 丁目 10 番 20	25.2	△ 3.1	24.8	△ 1.6	24.5	△ 1.2	-	-	-	-
県	北塚字生内 1195 番 74	19.2	△ 3.5	18.9	△ 1.6	18.7	△ 1.1	18.6	△ 0.5	18.6	0.0
県	柴名字中谷 69 番 1	-	-	-	-	-	-	10.1	-	10.2	1.0
県	町保字高師野 7 番 104	70.2	△ 3.8	69.2	△ 1.4	68.5	△ 1.0	68.2	△ 0.4	67.9	△ 0.4
県	小林字芝 2545 番 1 外	35.9	△ 3.0	35.5	△ 1.1	35.1	△ 1.1	34.9	△ 0.6	34.8	△ 0.3
県	東郷字富士見 1813 番	12.5	△ 3.8	12.2	△ 2.4	12.0	△ 1.6	11.9	△ 0.8	11.8	△ 0.8
県	茂原字浜町 468 番 1 外	36.8	△ 3.2	36.2	△ 1.6	35.7	△ 1.4	35.5	△ 0.6	35.3	△ 0.6

## (2) 上下水道

### 公共用下水道の水洗化状況

平成 26 年 4 月 1 日現在

処理区分 名称	21 年度 水洗化世帯数	22 年度 水洗化世帯数	23 年度 水洗化世帯数	24 年度 水洗化世帯数	25 年度 水洗化世帯数	25 年度末水洗 化可能世帯数	25 年度末 水洗化率
千代田	1,778	1,779	1,782	1,791	1,793	1,800	99.6
本町	1,531	1,533	1,536	1,540	1,545	1,559	99.1
町保	3,612	3,630	3,646	3,664	3,689	3,733	98.8
早野第三	1,672	1,673	1,676	1,687	1,692	1,698	99.6
早野第一	942	943	943	943	946	978	96.7
富士見第二	575	581	590	591	594	646	92.0
山崎	1,625	1,641	1,656	1,665	1,679	1,679	100.0
富士見第一	650	658	663	671	677	713	95.0
三貫野	1,972	2,026	2,054	2,077	2,125	2,804	75.8
東郷	82	83	92	97	108	122	88.5
早野第二	688	706	711	717	732	1,081	67.7
区域外	1,219	1,222	1,228	1,231	1,241	1,241	100.0
計	16,346	16,475	16,577	16,674	16,821	18,054	93.2

資料: 下水道課

### 上水道用途別給水の推移

水量単位: m<sup>3</sup>

区分 年度	総数		一般家庭用		会社・工場・事務所 及び営業用		浴場・プール用		共同栓・臨時用	
	戸数	給水量	戸数	給水量	戸数	給水量	戸数	給水量	戸数	給水量
平成 21	39,209	10,407,726	36,458	7,951,611	2,651	2,443,859	12	8,171	88	4,085
22	39,407	10,540,955	36,682	8,032,306	2,617	2,490,348	11	9,720	97	8,581
23	39,429	10,227,403	36,747	7,876,122	2,610	2,332,645	11	11,959	61	6,677
24	39,473	10,026,076	36,779	7,779,197	2,591	2,232,058	11	11,417	92	3,404
25	39,731	9,915,943	37,041	7,712,922	2,605	2,187,744	11	11,260	74	4,017

資料: 長生郡市広域市町村圏組合水道部

## (3) ガス

### 天然ガス生産量

区分 年度	生産量(N千m <sup>3</sup> )	生産額(販売)(千円)	坑井数(坑)
平成 21	99,571	2,723,155	148
22	97,837	2,793,049	149
23	98,051	2,842,461	148
24	99,180	2,915,744	144
25	99,323	3,027,155	144

資料: 関東天然瓦斯開発(株)・合同資源産業(株)  
三井化学(株)・日本天然ガス(株)

天然ガス販売量状況

単位: N千m<sup>3</sup>

年度	区分	総数	原材料	燃料用		
				計	都市ガス	圧縮ガス
平成 21		81,302	579	80,723	78,479	2,244
22		78,554	548	78,006	75,734	2,272
23		71,054	562	70,492	68,378	2,114
24		69,008	538	68,470	66,273	2,197
25		68,106	517	67,589	65,493	2,096

資料: 関東天然瓦斯開発(株)・合同資源産業(株)  
日本天然ガス(株)

ガス供給状況

業種	ガス供給量(販売量) 千m <sup>3</sup> (39MJ/m <sup>3</sup> 換算)				ガス供給戸数 (年間延戸数)				1戸1ヶ月当たり平均使用量 m <sup>3</sup> (39MJ/m <sup>3</sup> 換算)			
	家庭用	商業用	工業用	その他	家庭用	商業用	工業用	その他	家庭用	商業用	工業用	その他
平成 21	14,762	4,633	26,842	2,584	315,174	21,725	497	5,867	46.8	213.3	54,009.0	440.5
22	14,692	4,745	21,337	2,935	313,715	21,279	478	5,896	46.8	223.0	44,639.2	497.9
23	14,109	4,102	16,515	2,666	311,695	20,670	489	5,918	45.3	198.5	33,773.4	450.6
24	14,772	4,253	12,915	3,018	309,272	20,315	520	5,874	47.8	209.3	24,837.5	513.8
25	13,833	4,041	14,437	2,889	308,637	19,831	524	5,910	44.8	203.8	27,552.3	488.9

資料: 大多喜ガス(株)

(4) 電 気

電灯・低圧電力・消費量状況

単位: MWh

年度	区分	電灯計		低圧電力		電力計 (特定規模需要含)	電灯電力計 (特定規模需要含)
		口数	消費量	口数	消費量	消費電力量	消費電力量
平成 21		489,265	1,602,675	48,711	250,821	3,856,406	5,459,081
22		492,174	1,699,596	47,729	265,022	4,487,803	6,187,399
23		493,762	1,587,090	46,674	244,374	3,777,251	5,364,341
24		495,156	1,566,947	45,326	234,852	3,962,273	5,529,220
25		497,540	1,555,437	44,438	227,839	4,279,554	5,834,991

資料: 東京電力(株)

※特定規模需要とは、特別高圧電線路または高圧電線路から受電し、契約電力が原則として 50kW 以上の需要。

※数値は、木更津支社サービス区域の数値。サービス区域は以下のとおり。

「木更津市全部、富津市全部、君津市全部、茂原市全部、勝浦市全部、館山市全部、鴨川市全部、  
いすみ市全部、南房総市全部、袖ヶ浦市(川原井の一部を除く)、市原市の一部、安房郡鋸南町、  
長生郡一宮町、白子町、長生村、長南町、長柄町、陸沢町、大網白里市の一部、夷隅郡大多喜町、御宿町」



## 5 保健衛生・清掃

### (1) 保健衛生

医療施設数(茂原市内)

平成 26 年 4 月 1 日現在

病 院	診 療 所	歯科診療所	助 産 所	薬 局
8	64	59	0	55

資料:長生健康福祉センター

医療関係従事者数(茂原市内)

平成 24 年 12 月 31 日現在

医 師	歯科医師	薬 剤 師	看 護 師 准看護師	保 健 師	助 産 師
118(7)	82(1)	214(42)	762	39	17

※( )内は医療に従事しない者で外数

資料:長生健康福祉センター

環境衛生関係施設数(茂原市内)

平成 26 年 4 月 1 日現在

理 容 所	美 容 所	クリーニング (取次所含む)	公衆浴場等	旅館・ホテル 簡易宿泊所	興 行 場
115	187	82	9	20	3

資料:長生健康福祉センター

茂原市内主要死因別死亡者数(概要)

平成 24 年

順位	死 因	総 数	男	女	率 (人口 10 万人対)
1	悪 性 新 生 物	271	160	111	297.2
2	心 疾 患	214	113	101	234.7
3	脳 血 管 疾 患	112	41	71	122.8
4	肺 炎	97	56	41	106.4
5	老 衰	38	14	24	41.7
小計		732	384	348	
その他		274	150	124	
死亡者計		1,006	534	472	

※率算出に用いた人口は H24 年 10 月 1 日千葉県毎月常住人口

資料:長生健康福祉センター

国民健康保険加入状況

年度	区 分	世 帯 数	被保険者数	加 入 率	
				世 帯	人 員
平成 21		16,177	28,828	42.7	30.8
22		16,338	28,818	42.8	30.9
23		16,504	29,043	43.3	31.5
24		16,609	29,166	43.0	31.5
25		16,465	28,395	42.3	30.8

資料:国保年金課

療養諸費用額負担金

区分 年度	件数	費用額	保険者負担金	一部(本人) 負担額等
平成 21	437,946	7,695,634,746	6,146,392,021	1,549,305,725
22	444,982	7,971,049,570	6,407,995,914	1,563,053,656
23	449,739	8,136,186,721	6,551,239,345	1,584,947,376
24	465,010	8,435,217,338	6,822,829,512	1,612,387,826
25	463,523	8,505,619,072	6,869,748,912	1,635,870,160

資料:国保年金課

予防接種実施接種者状況

区分 年度	B C G	四種混合 ・ジフテリア ・百日咳 ・破傷風 ・不活化ポリオ	三種混合 ・ジフテリア ・百日咳 ・破傷風	二種混合 ・ジフテリア ・破傷風	ポリオ (急性 灰白髄炎)
平成 21	669	-	2,628	716	1,348
22	660	-	2,703	753	1,330
23	611	-	2,690	721	1,183
24	607	489	2,143	740	1,978
25	492	1,850	682	748	607

※ポリオは平成 24 年 9 月から不活化ポリオで実施。

つづき

風しん	麻しん	日本脳炎	インフルエンザ (高齢者対象)	麻しん風しん混合
3	1	1,666	12,048	2,798
0	2	2,786	13,322	2,883
8	1	3,680	13,779	2,757
0	0	2,858	13,848	2,755
0	0	2,722	14,833	1,222

資料:健康管理課

胸部エックス線検診

区分 年度	対象者	受診者	受診率	精密検査
平成 21	25,493	4,256	16.7	45
22	25,731	4,736	18.4	54
23	25,980	4,771	18.4	148
24	28,891	4,912	17.0	165
25	29,628	4,984	16.8	169

資料:健康管理課

特定健康診査・特定保健指導

年度	区分	対象者	受診者	受診率	特定保健指導(実績評価完了者)	
					積極的支援	動機付け支援
平成 23		18,811	5,946	31.6	37	179
24		19,183	6,163	32.1	25	141
25		19,258	6,503	33.8	16	145

資料: 国保年金課

がん検診

年度	区分	受診者			
		子宮	乳	胃	大腸
平成 21		2,981	6,194	3,688	4,903
22		3,159	6,470	3,492	4,750
23		2,932	6,415	3,302	5,347
24		3,093	6,634	3,332	5,450
25		2,966	6,614	3,238	5,524

資料: 健康管理課

乳児、一歳六ヶ月児健康診査および三歳児健康診査

年度	区分	乳児相談	一歳六ヶ月児健康診査	三歳児健康診査
平成 21		1,262	670	618
22		1,262	672	481
23		1,192	620	636
24		1,155	623	639
25		769	608	620

資料: 健康管理課

老人医療の状況

(1) 老人保険制度

年度	区分	件数	費用額	給付額	一部(本人)負担額等	対象人員
平成 19		265,084	6,243,557,524	5,736,515,033	507,042,491	9,375
20		22,672	556,187,302	500,660,482	55,526,820	9,034

※平成 20 年 4 月より後期高齢者医療制度へ移行

(2) 後期高齢者医療制度

年度	区分	件数	費用額	給付額	一部(本人)負担額等	対象人員
平成 21		285,111	6,817,514,494	6,197,848,454	619,666,041	9,584
22		294,962	7,115,772,625	6,484,301,327	631,471,299	9,993
23		305,723	7,815,991,152	7,144,093,967	671,897,185	10,386
24		318,276	8,230,604,563	7,548,415,093	682,189,470	10,758
25		330,382	8,376,363,078	7,668,566,582	707,796,497	11,066

## (2) 清 掃

ごみの処理状況

単位:t

区分 年度	ごみの搬入量					最終埋立 処 分 (焼却灰)	再資源化
	燃えるごみ	燃えないごみ	粗大ごみ	資源ごみ	合計		
平成 21	30,153	1,235	1,315	5,798	38,501	3,619	7,672
22	29,580	1,241	1,389	5,529	37,739	3,675	7,302
23	29,581	1,246	1,361	5,301	37,489	3,826	6,546
24	29,245	1,233	1,341	4,791	36,610	3,961	5,971
25	28,874	1,226	1,373	4,718	36,191	4,007	6,631

資料:環境保全課

し尿処理状況

区分 年度	し尿(kℓ)	浄化槽汚泥(kℓ)	合計(kℓ)	焼却灰埋立(t)
平成 21	2,911	14,595	17,506	46
22	2,324	15,819	18,143	51
23	2,350	15,568	17,918	72
24	2,106	15,397	17,503	53
25	2,388	15,583	17,971	46

資料:環境保全課

## 6 教育・文化

### (1) 学校教育

市内学校・幼稚園の概況

平成 26 年 5 月 1 日現在

名称 区分	学 校 数			学級数	教員数	児童・生徒・園児数		
	総数	公立	私立			計	男	女
小 学 校	14	14	-	151 (23)	293	4,184(50)	2,048(37)	2,136(13)
中 学 校	7	7	-	72(10)	178	2,335(31)	1,190(21)	1,145(10)
高 等 学 校	4	3	1	76	248	2,712	1,595	1,117
専 門 学 校	-	-	-	-	-	-	-	-
幼 稚 園	9	4	5	38	63	926	472	454

※教員数は兼務者を含む

※( )は特別支援学級で外数

資料:学校教育課  
企画政策課

## 幼稚園

平成 26 年 5 月 1 日現在

名称	区分	学級数	教員数	園児数		
				計	男	女
<b>総数</b>		<b>38</b>	<b>63</b>	<b>926</b>	<b>472</b>	<b>424</b>
豊岡幼稚園		6	8	86	44	42
五郷幼稚園		2	5	38	19	19
新茂原幼稚園		2	5	63	31	32
中の島幼稚園		2	4	38	21	17
エンゼル幼稚園		3	5	67	39	28
ふたば幼稚園		7	10	223	110	113
茂原聖マリア幼稚園		4	8	98	55	43
もばら幼稚園		6	10	121	65	56
アップル幼稚園		6	8	192	88	104

資料: 学校教育課

## 小学校

平成 26 年 5 月 1 日現在

名称	区分	学級数	教員数	児童数			学校施設(m <sup>2</sup> )	
				計	男	女	校地面積	校舎面積
<b>総数</b>		<b>151 (23)</b>	<b>293</b>	<b>4,184 (50)</b>	<b>2,048 (37)</b>	<b>2,136 (13)</b>	<b>252,780</b>	<b>50,069 (11,851)</b>
東郷小学校		17 (2)	29	551 (4)	250 (4)	301 -	17,188	3,836 (800)
豊田小学校		11 (2)	18	278 (5)	131 (2)	147 (3)	26,031	3,175 (849)
二宮小学校		6 (2)	13	116 (4)	57 (4)	59 -	12,010	2,260 (786)
茂原小学校		12 (2)	26	343 (5)	170 (4)	173 (1)	17,089	4,257 (1,281)
西小学校		11 (2)	23	278 (2)	139 (2)	139 -	18,789	3,882 (737)
五郷小学校		12 (2)	22	363 (9)	198 (7)	165 (2)	18,801	4,179 (727)
鶴枝小学校		7 (2)	17	208 (4)	99 (2)	109 (2)	11,696	2,993 (784)
萩原小学校		17 (2)	31	523 (6)	264 (5)	259 (1)	23,141	5,117 (985)
中の島小学校		13 (1)	23	358 (1)	169 (1)	189 -	17,733	3,894 (831)
本納小学校		8 (2)	18	188 (4)	101 (3)	87 (1)	13,352	3,017 (680)
新治小学校		5 -	10	38 -	15 -	23 -	8,770	2,171 (781)
豊岡小学校		9 (1)	16	228 (3)	111 (2)	117 (1)	18,540	2,938 (721)
東部小学校		17 (1)	30	542 (1)	266 (1)	276 -	23,681	3,910 (796)
緑ヶ丘小学校		6 (2)	17	170 (2)	78 -	92 (2)	25,959	4,440 (1,093)

※教員数は兼務者を含む

資料: 教育総務課・学校教育課

※児童数の( )は特別支援学級で外数

※校舎面積の( )は屋内運動場で外数

中学校

平成 26 年 5 月 1 日現在

名称	区分	学級数	教員数	生徒数			学校施設(m <sup>2</sup> )	
				計	男	女	校地面積	校舎面積
<b>総数</b>		<b>72 (10)</b>	<b>178</b>	<b>2,335 (31)</b>	<b>1,190 (21)</b>	<b>1,145 (10)</b>	<b>274,247</b>	<b>36,967 (7,176)</b>
東中学校		13 -	29	469 -	233 -	236 -	26,393	4,402 (1,134)
富士見中学校		12 (2)	29	405 (5)	207 (2)	198 (3)	39,689	5,772 (945)
茂原中学校		12 (2)	30	403 (12)	193 (8)	210 (4)	44,598	5,959 (1,148)
南中学校		15 (2)	31	501 (5)	265 (5)	236 -	83,940	7,460 (1,253)
本納中学校		10 (2)	26	295 (4)	151 (3)	144 (1)	25,668	4,617 (812)
早野中学校		7 (2)	20	192 (5)	106 (3)	86 (2)	29,573	4,505 (948)
西陵中学校		3 -	13	70 -	35 -	35 -	24,386	4,252 (936)

※教員数は兼務者を含む

資料:教育総務課・学校教育課

※生徒数の( )は特殊学級で外数

※校舎面積の( )は屋内運動場で外数

高等学校

平成 25 年 5 月 1 日現在

名称	区分	学級数	教員数	生徒数			学校施設(m <sup>2</sup> )	
				計	男	女	校地面積	校舎面積
<b>総数</b>		<b>78</b>	<b>246</b>	<b>2,911</b>	<b>1,714</b>	<b>1,197</b>	<b>257,158</b>	<b>89,695 (9,601)</b>
長生高等学校	全	24	74	977	561	416	51,482	15,410 (2,066)
	定	4	10	94	50	44		
茂原高等学校		15	42	605	279	326	48,656	24,839 (2,125)
茂原樟陽高等学校		18	84	712	500	212	127,674	41,362 (3,823)
茂原北陵高等学校		15	38	418	255	163	29,346	8,084 (1,587)

※校地面積については実習地を除く

資料:各学校

※校舎面積の( )は屋内運動場で内数

## (2) 卒業後の進路

### 長生高等学校

区分 年度	卒業者 総数	進学者				就職者		自家営 業につ いた者	就職 進学者	無職	その他
		計	大学	短期 大学	各種 学校		茂原市内 就業者				
平成 20	325(10)	249( 2)	231(―)	6(―)	12( 2)	2( 1)	―(―)	―( 1)	―(―)	―(―)	74( 6)
21	323(25)	201( 1)	193( 1)	2(―)	6(―)	3( 5)	2( 2)	―(―)	―(―)	―( 7)	119(12)
22	325(24)	246( 5)	241( 1)	1(―)	4( 4)	2(11)	―( 2)	―( 1)	―(―)	―( 5)	77( 2)
23	323(16)	254( 6)	249( 2)	3(―)	2( 4)	―( 6)	―( 2)	―(―)	―(―)	―( 4)	69(―)
24	326(16)	230( 3)	225(―)	3(―)	2( 3)	1( 3)	―( 2)	―(―)	―(―)	―(―)	95(10)
25	326(21)	268( 3)	262(―)	1(―)	5( 3)	2( 8)	―( 2)	―(―)	―(―)	―(―)	56(10)

※( )内は定時制

### 茂原高等学校

区分 年度	卒業者 総数	進学者				就職者		自家営 業につ いた者	就職 進学者	無職	その他
		計	大学	短期 大学	各種 学校		茂原市内 就業者				
平成 20	236	188	104	21	63	32	8	1	―	―	15
21	230	177	106	13	58	24	7	―	―	―	29
22	244	196	121	24	51	22	7	―	―	―	26
23	240	187	119	14	54	32	10	―	―	―	21
24	200	170	97	12	61	13	3	―	―	―	17
25	201	181	114	14	41	12	3	―	―	―	20

### 茂原樟陽高等学校

区分 年度	卒業者 総数	進学者				就職者		自家営 業につ いた者	就職 進学者	無職	その他
		計	大学	短期 大学	各種 学校		茂原市内 就業者				
平成 20	289	111	46	14	51	169	29	4	―	―	5
21	292	138	45	9	84	135	26	―	―	―	19
22	303	123	31	9	83	151	28	4	―	―	25
23	302	109	33	11	65	166	34	4	―	―	23
24	301	108	28	11	69	172	11	2	―	―	19
25	272	98	20	5	73	164	24	1	―	―	9

### 茂原北陵高等学校

区分 年度	卒業者 総数	進学者				就職者		自家営 業につ いた者	就職 進学者	無職	その他
		計	大学	短期 大学	各種 学校		茂原市内 就業者				
平成 20	103	63	24	4	35	37	7	―	―	3	―
21	126	87	30	5	52	33	8	―	―	―	6
22	144	100	35	6	59	32	8	―	―	6	6
23	109	66	24	2	40	32	9	―	―	6	5
24	108	64	18	3	43	38	7	―	―	―	6
25	172	109	27	5	77	52	15	―	―	―	11

### (3) 社会教育

主な社会教育行事

平成 25 年度

種 目	対 象	参加人員
茂原市少年の主張大会	中学生・市民	341
ジャンピング大会	小学生・大人	579
ふぁみりーグランドゴルフ大会	小学生・大人	129
つつじマラソン大会	小中学生・小学生親子(低学年)	856
ジュニアキャンプ研修会	小学校4年生以上の児童	37
七夕まつり子ども御輿パレード	幼児・小学生・大人	163
七夕おどりパレード	市 民	63
成人式	新 成 人 者	754
茂原市民カレッジ	市 民	180
文化祭	中学生・市民	-(中止)
郷土芸能発表会	市 民	250
芸術文化鑑賞会	”	269
小中学校音楽鑑賞教室	小 中 学 生	2,600

資料:生涯学習課

家庭教育学級

平成 25 年度

学 級 名	学 級 生 徒	参加延人員	回 数
萩原小学校家庭教育学級	415	227	6
本納小学校 ”	171	215	6
新治小学校 ”	39	58	4
中の島小学校 ”	290	125	5
豊岡小学校 ”	230	85	5
東部小学校 ”	432	167	6
緑ヶ丘小学校 ”	135	105	5
豊岡幼稚園 ”	92	92	4
五郷幼稚園 ”	38	265	6
新茂原幼稚園 ”	50	153	5
中の島幼稚園 ”	43	162	6
三歳児 ”	30	96	4
のびのび子育て講座	都度案内	22	3
就学時子育て講座	-	670	14

資料:生涯学習課



## (4) 文 化

## 国指定文化財

	区 分	名 称	指 定 事 由	所有者・管理者 所 在 地	指定年月日
1	天然記念物	鶴枝ヒメハルゼミ 発生地	南方系のセミで、ヒメハルゼミの北限産地の1つ	八幡神社 上永吉 1012-1	昭和 16・12・13
2	〃	ミヤコタナゴ	関東地方の一部の清流に生息する稀少種	地域を定めず	昭和 49・6・25

## 千葉県指定文化財

	区 分	名 称	指 定 事 由	所有者・管理者 所 在 地	指定年月日
1	彫 刻	木造釈迦如来立像	鎌倉時代後期の清涼寺式釈迦如来立像及び胎内文書	永興寺 三ヶ谷 1361	昭和 39・4・28
		附紙本墨書納入文書			昭和 56・3・13
2	工 芸 品	梵 鐘	形姿・意匠ともにすぐれた応永16年(1409)作の梵鐘	萬光寺 下太田 1516	昭和 33・4・23
3	史 跡	荻生徂徠勉学の地	江戸時代の儒学者荻生徂徠が若き日に後の大成を培った地	荻生祥代 本納 2976-1	昭和 32・10・21
4	〃	宮ノ台遺跡	南関東を代表する弥生時代中期の代表的遺跡	井桁基晴 綱島 1192 他	昭和 53・2・28
5	工 芸 品	鑄 銅 鰐 口	茂原・長生地方最古のもの 応永16年(1409)	橘神社 長尾 1463	昭和 57・4・6
6	書 跡	上総国貳宮之庄渋谷郷御縄打水帳(6冊)	市内検地帳の中では最古である 天正19年(1591)	若菜稔 渋谷 325	〃
7	彫 刻	銅造阿弥陀如来及び両脇侍立像	善光寺式阿弥陀三尊で茂原市では初めての発見	行徳寺 中善寺 644	〃
8	工 芸 品	鑄 銅 鰐 口	県内類中では有数の大形品 文明10年(1478)	藻原寺 茂原 1201	〃
9	書 跡	上総国貳宮之庄渋谷郷之内北塚村御縄打水帳(4冊)	市内検地帳の中では最古である 天正19年(1591)	北塚区 茂原市立美術館・郷土資料館 高師 1,345-1	〃
10	〃	橘木社文書(10通) 2巻附長谷川有則文書請取状控(1通)	建久5年(1194)から嘉禄元年(1225)にかけての橘木荘に関する古文書	橘樹神社 本納 738	平成 元・3・10
11	歴 史 資 料	大 筒	一宮加納藩は臨海要害の地に大砲を数門すえて有事に備えた	茂原市立美術館・郷土資料館 高師 1,345-1 永瀬澄雄 高師 342	平成 7・3・14
12	考 古 資 料	国府関遺跡出土木製品(94点)	古墳時代の生活様式をそのまま立体的に復元できる一級資料	茂原市立美術館・郷土資料館 高師 1,345-1	平成 18・3・14

茂原市指定文化財

	区 分	名 称	指 定 事 由	所有者・管理者 所 在 地	指定年月日
1	史 跡	白鳥庫吉生誕の地	東洋史学者として世界的に有名 県 12 傑の一員	白鳥洋一 長谷 225	昭和 48・1・10
2	〃	石 神 貝 塚	原始時代の社会文化を知る 重要史料	石神神社 石神 422	〃
3	考古史料	石 神 貝 塚 出 土 注 口 土 器	加曾利 B 式・縄文時代後期の ほぼ完成品	茂原市立美術館 ・郷土資料館 高師 1,345-1	〃
4	〃	宮ノ台遺跡出土品	南関東を代表する弥生時代 中期の一型式を宮ノ台式土 器とよぶ	井桁基晴 綱島 1192	〃
5	書 跡	上総国二之宮庄洪 谷 村 五 人 組 帳	市内五人組帳では成立年代 も古く体裁、内容も典型的	若菜稔 洪谷 325	〃
6	彫 刻	光 福 寺 磨 崖 仏 (3 体)	県の文化財指定中にもその 例をみない磨崖仏	光福寺 腰当 1328	〃
7	絵 画	御 湍 槃 画 像	蓮福寺所蔵の宝物で画中の 人物動物等すぐれた作品と 推定される	蓮福寺 本納 3101	〃
8	有形民俗 文化財	羯 鼓 頭	江戸中期の作 一刀彫でそ の彫刻の技術はすばらしい	石渡岩雄 茂原市立美術館 ・郷土資料館 高師 1,345-1	〃
9	無形民俗 文化財	羯 鼓 舞	橘樹神社祭典の一行事で全 国でも数少ない舞楽の一つ	粥米地区 法目	〃
10	史 跡	常泉桃村三畏塾跡	常泉穂波の長男として生ま れ長じて後、上総にかえり地 方子弟の育成に当たった。和漢 の学に長じ特に書道に通じ ていた	常泉倭文男 柴名 238	〃
11	天然記念物	円立寺の菩提樹	県下まれにみる樹種であり、 かつ老樹である	円立寺 粟生野 1007	〃
12	〃	蓮福寺の大公孫樹	樹齢約 410 年 幹の周囲約 4 m 枝間 18m にも及ぶ	蓮福寺 本納 3101	〃
13	史 跡	下 太 田 貝 塚	人骨 10 体発掘されたほか低 地帯貝塚としては全国的に も珍しい	茂原市教育委員 会 下太田沼尻 991	〃
14	〃	下 太 田 貝 塚	200 体を超える縄文人骨が出 土し、墓域の変遷と縄文人の 埋葬文化を示す貴重な遺跡	茂原市教育委員 会 下太田沼尻 990-2	平成 10・10・1
15	〃	東條一堂生誕の地	江戸時代後期に活躍した大 儒であり聖堂の官学対して 江戸における民間随一の 学者として多彩な門下生が いた	東條通世 八幡原 629	昭和 48・9・21
16	建 造 物	元禄津波供養塔	現代に史実を伝え、津波の恐 ろしさを伝えるものとして 貴重な文化的史料	鷲山寺 鷲巢 48	昭和 52・10・22

	区 分	名 称	指 定 事 項	所有者・管理者 所 在 地	指定年月日
17	史 跡	お 馨 さ ん の 墓 (本名石倉よし)	徳富蘆花の随筆集「みみずの たはごと」にある短編(梅一 輪)の主人公で文学関係に郷 土茂原が出てくることは極 めて少なく貴重な文化遺産	妙楽寺 箕輪 421	昭和 52・10・22
18	史 跡	上 人 塚	戦国時代の七里法華のとき 日蓮宗に改宗しない某寺の 住職が捕えられこの地に生 埋めにされたと伝えられる 塚	真名自治会 真名 1744-1	昭和 52・10・22
19	〃	荻生徂徠母の墓	徂徠の父方庵が事情あって 流謫の身となったとき家族 とともに本納に来たもので 不遇のうちに病没した	荻生祥代 本納 3470	〃
20	〃	本 納 城 跡	中世における山城の遺構を 多く今日にとどめている	蓮福寺 本納 3101	昭和 53・12・28
21	〃	宮 ノ 下 遺 跡	境内本殿東側及び裏側の崖 や水田から縄文土器片、石器 が出土	橋樹神社 本納 738	〃
22	考 古 資 料	宮ノ下遺跡出土器	代表的な加曾利 E 式深鉢土 器	茂原市立美術館 ・郷土資料館 高師 1,345-1	〃
23	絵 画	釈 迦 三 尊 図	狩野山雪は本蹟の上からは 郷土に関係ないが江戸初期 に大きな光彩を加えた巨匠 であり「釈迦三尊図」は郷土 に伝えられている貴重な文 化財	蓮福寺 本納 3101	〃
24	建 造 物	行徳寺念仏供養塔	慶安 4 年(1651)江戸時代前 期の作で人々の信仰生活を 知るうえで貴重	行徳寺 中善寺 644	昭和 55・2・26
25	有 形 民 俗 文 化 財	真名天照皇大神宮 の絵馬(9面)	江戸中期～末期に描かれた 絵馬	真名天照大神社 真名 1456	〃
26	天然記念物	本納橋樹神社社叢	エノキ、ケヤキ等の自然林	橋樹神社 本納 738	〃
27	彫 刻	木造十一面観音立像	室町時代後期の作で優品で ある	行徳寺 中善寺 644	昭和 55・11・19
28	〃	石造釈迦如来立像	元禄 4 年(1691) 江戸前期の作で丈六の石像、 市内最大	藻原寺 茂原 1201	〃
29	建 造 物	庚 申 供 養 塔	文久 4 年(1864) 江戸末期の作で民間信仰の 典型である	下永吉北自治会 下永吉 845-2	〃
30	天然記念物	大 椎	樹齢 500 年と推定されるス ダジイの古木	高石毅 大沢 746	昭和 57・3・30

	区 分	名 称	指 定 事 項	所有者・管理者 所 在 地	指定年月日
31	考古資料	富士見台横穴群出土須恵器（3点）	富士見中学校敷地内で発見され横穴墓から出土したもの 古墳・奈良時代（7～8世紀）の須恵器	茂原市立美術館 ・郷土資料館 高師 1, 345-1	〃
32	天然記念物	渋谷の大モミジ	同類中まれにみる巨樹 樹齢不明	伊弉子神社 渋谷 557	昭和 58・2・23
33	書 跡	藻原寺文書	金綱集等日向上人に関する書 他	藻原寺 茂原 1201	昭和 59・3・31
34	考古史料	鏡谷横穴群出土遺物	古墳・奈良時代（7～8世紀） に作られた須恵器と土師器	茂原市立美術館 ・郷土資料館 高師 1, 345-1	〃
35	彫 刻	藻原寺本堂唐門向 拝彫刻	江戸時代中期 2代目武志伊八郎信常の作	藻原寺 茂原 1201	平成 元・3・30
36	工 芸 品	鑄 銅 雲 版	江戸時代前期、天和 2 年 （1682）に本納住の鑄物師鵜 澤右近信重の製作	蓮福寺 本納 3101	平成 3・10・31
37	彫 刻	薬王寺の薬師如来像	平安時代初期の嘉祥 2 年 （849）に製作された仏像	薬王寺 茂原市立美術館 ・郷土資料館 高師 1, 345-1	〃
38	書 跡	橘樹神社荻生観扁 額附荻生観自筆 「琴の記」神代杉	橘樹神社に伝わる神代杉の 伝承と荻生観の業績と郷土 との関わりを知る上で貴重	橘樹神社 本納 738	平成 5・1・22
39	建 造 物	千葉眼科記念館	明治時代中期の貴重な近代 建造物	千葉彌幸 上永吉 732	〃
40	天然記念物	真名天照大神社 社叢	スタジイの巨木が群生する	天照大神社 真名 1456	平成 10・10・1
41	古 文 書	高橋家古文書	近世から近代にかけての立 木高橋家に伝来した文書	茂原市立美術館 ・郷土資料館 高師 1, 345-1	平成 12・2・22
42	書 跡	上総国武宮庄黒戸 村御検地水帳 上総国武宮庄黒戸 屋敷帳	豊臣秀吉の太閤検地のも のであり、当時の土地、農民の 状況を知る貴重な資料	黒戸自治会 茂原市立美術館 ・郷土資料館 高師 1, 345-1	平成 13・8・28
43	無形民俗 文化財	筒粥の神事及びお 酌の神事	神事をとり行う社家が旧来 の家格を遵守し、その役割分 担が厳格に受け継がれてい る	二宮神社 山崎 927	平成 15・10・30
44	彫 刻	八坂神社幟挟み	江戸時代名工、波の伊八の 作と思われる優秀な彫刻	八坂神社 茂原市立美術館 ・郷土資料館 高師 1, 345-1	平成 21・11・26
45	絵 画	藻原寺大堂の大絵 馬「韓信の股潜り」	江戸時代狩野派の影響を受 けた絵師白井休盛の門人 である片岡休川の作品。現存 する数少ない作品である。	藻原寺 茂原 1201	平成 26・8・21

資料：生涯学習課

## (5) 図書館

図書館利用者

平成25年度

利用内容	図書貸出者	レファレンス 等利用者	行事参加者	総数	ボランティア活動 参加延人数
延人数	84,497	3,991	3,898	<b>92,386</b>	267

資料:図書館

蔵書数

平成26年4月1日現在

分類	総記	哲学	歴史	社会科学	自然科学	工学	産業	芸術	語学	文学	雑誌	紙芝居	図書総数	資料 視聴覚	総数
一般書	2,213	5,046	11,401	14,209	9,267	13,519	4,409	11,121	2,105	81,815	12,106	-	167,211	3,744	<b>170,955</b>
児童書	515	333	1,769	2,049	3,974	1,822	1,105	2,452	450	47,029	2,651	3,146	67,295	-	<b>67,295</b>
合計	2,728	5,379	13,170	16,258	13,241	15,341	5,514	13,573	2,555	128,844	14,757	3,146	234,506	3,744	<b>238,250</b>

資料:図書館

貸出者数

(単位:人)

平成25年度

	図書館	駅前学習プラザ	東部台文化会館	各公民館・ 福祉センター	合計
4月	4,291	1,341	1,669	248	7,549
5月	4,148	1,337	1,702	251	7,438
6月	3,911	1,310	1,756	247	7,224
7月	4,552	1,343	1,841	293	8,029
8月	4,989	1,290	1,917	257	8,453
9月	4,393	1,271	1,691	225	7,580
10月	2,568	1,334	1,687	233	5,822
11月	3,398	1,349	1,680	231	6,658
12月	3,301	1,224	1,544	176	6,245
1月	3,512	1,215	1,641	215	6,583
2月	3,508	1,157	1,580	172	6,417
3月	3,629	1,017	1,659	194	6,499
合計	46,200	15,188	20,367	2,742	84,497

資料:図書館

## 資料区分別貸出冊数

平成25年度

	図書館	駅前学習プラザ	東部台文化会館	各公民館・福祉センター	合計
一般書	112,256	39,038	53,419	3,498	208,211
児童書	44,805	5,820	20,875	4,292	75,792
雑誌(一般)	6,232	1,482	2,625	273	10,612
郷土資料	121	0	2	0	123
参考図書	3	1	3	0	7
雑誌(児童)	1,627	64	45	48	1,784
紙芝居	2,531	123	1,031	266	3,951
AV資料	8,284	-	-	-	8,284
合計	175,859	46,528	78,000	8,377	308,764

## 7 運輸・通信

### (1) 運輸

旅客輸送状況  
茂原駅

年度	区分	1日平均乗車人員(人)		
		定期	定期外	計
平成 21		8,446	3,382	11,828
22		8,387	3,247	11,634
23		8,173	3,173	11,346
24		8,152	3,349	11,501
25		8,267	3,328	11,595

新茂原駅

年度	区分	1日平均乗車人員(人)		
		定期	定期外	計
平成 21		1,036	416	1,452
22		938	402	1,340
23		916	402	1,318
24		880	407	1,287
25		886	396	1,282

本納駅

年度	区分	1日平均乗車人員(人)		
		定期	定期外	計
平成 21		1,494	427	1,921
22		1,432	406	1,838
23		1,413	401	1,814
24		1,383	392	1,775
25		1,371	392	1,763

資料:東日本旅客鉄道(株)

### (2) 通信

電話契約数

平成 26 年 3 月 31 日現在

サービス区分	契約数(施設数)
加入電話	18,094
ISDN(INS ネットサービス)	1,815
公衆電話	162

資料:NTT 東日本千葉事業部

※記載の数値は、NTT 東日本の通信施設(契約)のみの数値であり、  
他通信事業者の数値は含まれておりません。

## 8 郵便施設

茂 原

平成 26 年 4 月 1 日現在

郵便局数	窓口局		ポスト数	切手類販売店
	涉外要員配置局	涉外要員非配置局		
12	1	11	102	79

資料: 茂原郵便局

本 納

平成 26 年 4 月 1 日現在

郵便局数	窓口局		ポスト数	切手類販売店
	涉外要員配置局	涉外要員非配置局		
3	1	2	21	12

資料: 本納郵便局

## 9 労働・社会福祉

### (1) 労働

一般職業紹介状況

区分 年度	新規求人数	新規求職者数	紹介件数	就職件数
平成 21	6,531 (2,817)	10,412 (2,371)	20,861 (4,945)	2,901 (1,020)
22	7,192 (3,012)	10,123 (2,438)	20,572 (5,157)	3,058 (1,088)
23	8,088 (3,281)	10,299 (2,424)	20,470 (5,445)	3,201 (1,120)
24	7,517 (3,200)	9,519 (2,162)	18,738 (4,613)	3,133 (1,111)
25	6,901 (2,934)	8,308 (2,106)	15,659 (4,416)	2,994 (1,085)

※ ( )内はパートで内数

資料: 茂原公共職業安定所

雇用保険業務取扱状況

区分 年度	適用 事業所数	離職票 提出件数	保険金受給者延人数			保険金支給総額 (千円)		
			計	男	女	計	男	女
平成 21	1,946	※ 2,592	13,703	7,453	6,250	1,880,595	1,140,028	740,567
22	1,947	※ 2,133	10,975	5,756	5,219	1,449,571	856,370	593,201
23	1,949	※ 2,521	9,885	4,916	4,969	1,228,238	685,525	542,713
24	1,988	※ 2,569	13,044	7,565	5,479	1,982,754	1,256,575	726,179
25	2,018	※ 1,794	8,122	4,162	3,960	1,134,250	646,469	487,780

※受給資格決定件数

資料: 茂原公共職業安定所



## (2) 社会福祉

### 生活保護

区分 年度	生活保護		生活扶助		医療扶助	
	総延人数	総支給額	延人数	支給額	延人数	支給額
平成 21	7,682	1,192,648,650	6,582	345,596,730	6,439	639,078,762
22	8,096	1,238,718,576	7,121	376,458,190	6,835	643,932,852
23	8,742	1,358,066,703	7,697	397,645,319	7,378	711,891,300
24	9,231	1,459,849,202	8,008	423,993,274	8,179	755,594,121
25	9,814	1,498,107,836	8,579	445,934,192	9,063	757,727,563

### つづき

単位:円

教育扶助		住宅扶助		その他の扶助	
延人数	支給額	延人数	支給額	延人数	支給額
476	5,229,682	5,707	131,200,157	1,296	71,543,319
451	5,510,752	6,248	144,839,468	1,333	67,977,314
441	5,424,400	6,888	165,605,677	1,570	77,500,007
523	6,505,050	7,432	181,284,399	1,967	92,472,358
457	5,231,710	7,956	195,435,727	2,603	93,778,644

資料:社会福祉課

### 社会福祉施設

平成 25 年 4 月 1 日

	施設内容		施設数	定員		施設内容		施設数	定員
老人福祉施設	養護老人ホーム		1	80	児童福祉施設	養護施設		1	-
	特別養護老人ホーム		7	332		児童センター		5	-
	老人福祉センター		2	-		保育所		12	1,649
	老人憩の家		1	-		児童遊園		55	-
指定障害福祉サービス事業所	障害者支援施設	施設入所支援	1	50	その他	地域福祉センター		6	-
		生活介護	2	100		公益社団法人 茂原市シルバー人材センター		1	-
	就労継続支援B型施設		7	148					
	就労移行支援施設		4	57					
	グループホーム		6	83					

資料:障害福祉課  
高齢者支援課  
子育て支援課

### 拠出制国民年金

区分 年度	国民年金被保険者数			
	総数	強制加入(第1号)	強制加入(第3号)	任意加入
平成 21	22,709	15,332	7,105	272
22	21,954	14,725	6,939	290
23	21,494	14,595	6,636	263
24	21,115	14,502	6,373	240
25	20,216	13,729	6,286	201

資料:国保年金課

国民年金受給者状況

単位:千円

区分 年度	総数		老齢(通算)年金 老齢基礎年金		障害年金 障害基礎年金		母子・遺児年金 遺族基礎年金		寡婦年金	
	件数	年金額	件数	年金額	件数	年金額	件数	年金額	件数	年金額
21	21,212	13,783,947	19,869	12,603,471	1,132	1,016,502	186	152,770	25	11,205
22	21,755	14,242,027	20,397	13,057,864	1,151	1,028,175	182	144,741	25	11,247
23	22,380	14,971,833	21,013	13,778,706	1,170	1,043,851	176	139,988	21	9,288
24	23,737	15,717,440	22,351	14,512,188	1,201	1,064,570	169	133,558	16	7,124
25	24,828	16,543,232	23,420	15,320,307	1,239	1,094,918	155	121,595	14	6,412

資料:国保年金課

老齢福祉年金

区分 年度	受給者数	給付額(千円)
平成 21	6	2,135
22	5	1,729
23	1	404
24	1	402
25	1	398

資料:国保年金課

長寿祝金

区分 年度	88歳 (5,000円)	99歳 (10,000円)	100歳以上 (20,000円)	計
平成 21	1,390,000	120,000	480,000	1,990,000
22	1,550,000	180,000	440,000	2,170,000
23	1,440,000	190,000	540,000	2,170,000
24	1,475,000	170,000	580,000	2,225,000
25	1,685,000	220,000	640,000	2,545,000

資料:高齢者支援課

老人いこいの家利用状況

区分 年度	団体数 (延べ)	利用者数 (延べ)	男	女
平成 21	83	1,589	1,345	244
22	97	2,152	1,879	273
23	165	3,551	3,153	398
24	186	4,165	3,684	481
25	182	3,483	2,912	571

資料:高齢者支援課

長寿クラブ

区分 年度	クラブ数	会員数
平成 21	69	2,602
22	64	2,397
23	68	2,485
24	67	2,385
25	73	2,459

資料:高齢者支援課

保育所

平成 26 年 4 月 1 日現在

施設名	区分	定員	収容人数			保育士	所在地	
			計	3才児未満	3才児			4才児以上
公立	本納保育所	150	79	29	14	36	11	本納 3302-1
	東郷保育所	180	164	57	39	68	21	谷本 1795
	豊田保育所	120	114	41	17	56	18	長尾 2103-1
	鶴枝保育所	150	72	14	17	41	8	上永吉 1013-1
	二宮保育所	90	62	17	14	31	9	国府関 1536-1
	五郷保育所	90	76	21	16	39	10	綱島 102
	新治保育所	60	38	11	4	23	6	下太田 5
	中の島保育所	120	71	12	16	43	10	下永吉 787
	町保保育所	120	100	30	25	45	13	高師 555-28
	朝日の森保育所	120	120	33	26	61	17	茂原 1016
私立	高師保育園	329	318	100	71	147	39	高師 864-1
	東茂原保育園	120	135	40	30	65	24	東茂原 13-21

資料:子育て支援課

児童手当(旧)

各年 12 月 31 日

年	区分	児童手当		特例給付		小学校修了前特例給付	
		受給者数	児童数	受給者数	児童数	受給者数	児童数
平成 19		1,604	1,744	24	24	3,510	6,050
20		1,583	1,751	38	40	3,505	6,020
21		1,630	1,763	31	34	3,380	5,938

資料:子育て支援課

子ども手当

各年 12 月 31 日

年	区分	受給者数	児童数
平成 22		6,777	10,755
23		5,262	8,407

資料:子育て支援課

児童手当

各年 12 月 31 日

年	区分	受給者数	児童数
平成 24		6,366	10,176
平成 25		6,224	9,970

資料:子育て支援課

児童扶養手当・特別児童扶養手当

各年 12 月 31 日

年	区分	総数	児童扶養手当	特別児童扶養手当
平成 21		975	847	128
22		1,041	906	135
23		1,017	884	133
24		1,030	891	139
25		891	891	-

資料:子育て支援課・障害福祉課

# 10 警察・消防

## (1) 警察

警察の現有勢力(茂原市内)

平成26年4月1日現在

区分	交番	駐在所
所数	2	7

資料:生活課

交通事故発生状況(茂原市内)

年	区分	人身事故発生件数	死者	負傷者
平成	21	616	2	782
	22	569	3	738
	23	528	2	629
	24	552	4	721
	25	454	5	584

資料:生活課

犯罪の発生状況(茂原市内)

年	区分	総数	凶悪犯				粗暴犯			
			殺人	強盗	放火	強姦	暴行	傷害	脅迫	恐喝
平成	21	1,421	1	5	1	1	24	19	3	7
	22	1,548	3	1	2	-	25	33	1	7
	23	1,309	2	1	6	2	25	20	-	3
	24	1,143	1	4	0	2	17	29	-	1
	25	1,291	1	4	1	2	15	20	1	3

つづき

窃盗犯			知能犯			風俗犯	その他
自転車盗	車上ねらい	その他	詐欺	横領	その他	わいせつ	
278	217	615	27	1	9	6	207
302	147	729	34	1	1	4	258
222	127	669	14	-	1	5	212
185	102	583	19	1	3	5	191
205	150	717	18	0	1	5	148

資料:生活課

## (2) 消 防

消防職員数(本部・中央署・本納分署)

平成 26 年 4 月 1 日現在

総 数	正 監	消 防 監	消 防 司 令 長	消 防 司 令	消 防 司 令 補	消 防 士 長	消 防 副 士 長	消 防 士	消 防 の 職 他 員 の
103	1	2	5	20	21	24	4	26	-

資料:長生郡市広域市町村圏組合消防本部

消防の現有勢力(中央署・本納分署)

平成 25 年 4 月 1 日現在

消 防 署							消 防 団						消 火 栓	防 火 水 槽
実 員	化 学 車	救 助 工 作 車	梯 子 車	タ ン ク 車	ポ ン プ 車	救 急 車	定 員	実 員	支 団 数	ポ ン プ 車	ポ ン プ 付 積 載 車	可 搬 ポ ン プ		
78	1	1	1	1	1	2	528	522	3	15	22	22	1,028	392

資料:長生郡市広域市町村圏組合消防本部

火災発生件数と損害額(茂原市)

年次	総 数		建 物		林 野		車 両		そ の 他		死者	傷害
	件数	損害額 (千円)	件数	損害額 (千円)	件数	損害額 (千円)	件数	損害額 (千円)	件数	損害額 (千円)		
24 年	41	42,294	20	39,081	3	35	3	505	15	2,673	0	7
25 年	55	117,269	18	116,930	4	0	4	310	29	29	0	0

資料:長生郡市広域市町村圏組合消防本部

救急活動状況(茂原市)

平成 25 年

救急 内容	総数	火災	自然 災害	水難	交通	労災	運動	一般	自損 行為	急病	加害	その他	不搬 送
出動 件数	4,868	38	7	2	560	46	15	677	67	2,875	33	548	521
搬送 人員	4,436	3	1	0	596	46	15	637	45	2,563	21	509	-

資料:長生郡市広域市町村圏組合消防本部

# 11 財政

財政規模の推移(予算額)

単位:千円

区分 年度	総額	一般会計	特別会計			
			国民健康 保険事業	下水道 事業	宅地開発 事業	農業集落 排水事業
平成 24	44,128,271	25,750,000	10,223,265	1,246,470	1,509	346,350
25	45,680,215	26,356,000	10,823,433	1,428,285	-	348,960
26	47,957,252	27,730,000	11,090,393	1,611,230	-	400,087

※宅地開発事業は H25.3.31 解散  
つづき

特別会計		
駐車場 事業	介護保険 事業	後期高齢者 医療事業
139,723	5,555,458	844,162
90,819	5,791,851	840,867
92,211	6,117,871	915,460

資料:財政課

市費負担及び市税負担の状況

年度	市 費 負 担			市 税 負 担		
	歳出決算額	一世帯あたり	一人あたり	市税収入額	一世帯あたり	一人あたり
平成 23	27,541,720 千円	722,823 円	298,947 円	12,992,545 千円	340,985 円	141,026 円
24	39,143,320 千円	1,014,233 円	422,856 円	12,628,515 千円	327,214 円	136,422 円
25	27,758,324 千円	712,757 円	300,946 円	12,239,325 千円	314,272 円	132,694 円

資料:財政課

市有財産(単位:千円)

平成 26 年 4 月 1 日現在

基 金	財政調整基金	2,689,003
	水洗便所改造資金貸付基金	10,000
	土地開発基金	420,000
	国民健康保険財政調整基金	351,153
	下水道財政調整基金	191,169
	国民健康保険高額療養費資金及び 出産費資金貸付基金	6,000
	職員厚生資金貸付基金	13,000
	交通遺児及び母子家庭等奨学資金貸付基金	59,037
	減債基金	376,579
	福祉振興基金	20,931
	美術品等取得基金	11,930
	衛藤五郎音楽文化振興基金	95,439
	学校等施設建設改修基金	11,619
	国際交流基金	7,153
	介護給付費準備基金	413,317
	介護保険高額介護サービス費資金貸付基金	1,171
	茂原市東日本大震災復興基金	16,260
	計	4,693,761
公有財産	土 地	1,542,128 m <sup>2</sup>
	建 物	228,451 m <sup>2</sup>
物 品	自 動 車	103 台

資料:財政課・管財課

歳 入			歳 出		
款	25年度 予算額	26年度 予算額	款	25年度 予算額	26年度 予算額
1 市 税	11,826,666	13,214,676	1 議 会 費	286,782	301,300
2 地 方 譲 与 税	332,000	304,000	2 総 務 費	2,533,903	2,563,578
3 利子割交付金	22,000	22,000	3 民 生 費	9,688,026	10,286,908
4 配当割交付金	16,000	52,000	4 衛 生 費	2,919,608	2,710,414
5 株 式 等 譲 渡 所得割交付金	7,000	20,000	5 農林水産業費	430,671	493,951
6 地 方 消 費 税 交 付 金	863,000	1,088,000	6 商 工 費	789,817	1,187,016
7 ゴルフ場利用税 交 付 金	60,000	60,000	7 土 木 費	1,643,633	1,935,070
8 自 動 車 取 得 税 交 付 金	96,000	55,000	8 消 防 費	1,286,907	1,335,121
9 地方特例交付金	44,000	42,000	9 教 育 費	3,124,411	3,330,124
10 地 方 交 付 税	2,797,578	1,951,610	10 災 害 復 旧 費	1	1
11 交 通 安 全 対 策 特 別 交 付 金	18,249	17,270	11 公 債 費	3,622,240	3,556,516
12 分 担 金 及 び 負 担 金	385,222	436,421	12 諸 支 出 金	1	1
13 使 用 料 及 び 手 数 料	467,190	461,365	13 予 備 費	30,000	30,000
14 国 庫 支 出 金	3,419,519	4,081,605			
15 県 支 出 金	1,725,499	1,587,225			
16 財 産 収 入	106,190	109,502			
17 寄 付 金	312	402			
18 繰 入 金	205,484	7,447			
19 繰 越 金	110,000	100,000			
20 諸 収 入	1,152,091	1,154,677			
21 市 債	2,702,000	2,964,800			
総 額	26,356,000	27,730,000	総 額	26,356,000	27,730,000

資料: 財政課

# 12 行政

## (1) 議決機関

### 議長・副議長

	氏名	就任年月日
議長	森川 雅之	平成 27 年 3 月 20 日
副議長	矢部 義明	平成 27 年 3 月 20 日

資料：議会事務局

### 常任委員会

委員会名	定数
総務委員会	6名
教育福祉委員会	6名
建設委員会	6名
市民環境経済委員会	6名

資料：議会事務局

### 議員党派別構成

平成 26 年 10 月 1 日現在

総数	公明党	日本共産党	民主党	自由民主党	無所属
24	3	2	1	1	17

資料：議会事務局

### 市議会議員

平成 26 年 10 月 1 日現在

議席番号	氏名	議席番号	氏名
1	飯尾 暁	13	細谷 菜穂子
2	小久保 ともこ	14	森川 雅之
3	田畑 毅	15	鈴木 敏文
4	山田 広宣	16	ますだ よしお
5	平 ゆき子	17	腰川 日出夫
6	道脇 敏明	18	伊藤 すすむ
7	佐藤 栄作	19	深山 和夫
8	前田 正志	20	三橋 弘明
9	矢部 義明	21	初谷 智津枝
10	金坂 道人	22	竹本 正明
11	中山 和夫	23	常泉 健一
12	山田 きよし	24	市原 健二

資料：議会事務局



## (2) 執行機関

市長、副市長、教育長

平成27年4月1日現在

区分	氏名	就任年月日
市長	田中豊彦	平成20年5月21日
副市長	永長徹	平成26年4月1日
教育長	内田達也	平成27年4月1日

資料:職員課

事務局別職員数

平成25年4月1日現在

区分	職員数			職名別内訳									
	総数	男	女	部次長等	課長等	課補佐長等	係長等	副主査	主事	技師	主事補	技師補	その職他員
<b>理事</b>	-	-	-	-	-	-	-	-	-	-	-	-	-
<b>総務部</b>	<b>44</b>	<b>35</b>	<b>9</b>	<b>3</b>	<b>9</b>	<b>2</b>	<b>14</b>	<b>5</b>	<b>8</b>	-	-	-	<b>3</b>
総務課 (防災対策室)	12 (5)	10 (5)	2 -	1 -	2 (1)	1 -	4 (2)	1 -	3 (2)	-	-	-	-
行財政改革推進課	3	3	-	-	1	-	2	-	-	-	-	-	-
秘書広報課	7	4	3	1	1	-	3	-	2	-	-	-	-
職員課	9	7	2	-	2	-	3	2	2	-	-	-	-
管財課	12	10	2	-	3	1	2	2	1	-	-	-	3
<b>企画財政部</b>	<b>64</b>	<b>52</b>	<b>12</b>	<b>4</b>	<b>3</b>	<b>4</b>	<b>15</b>	<b>15</b>	<b>22</b>	-	<b>1</b>	-	-
企画政策課	9	7	2	-	1	1	4	1	2	-	-	-	-
財政課	7	6	1	1	-	1	1	2	2	-	-	-	-
市民税課	15	11	4	1	-	1	3	4	5	-	1	-	-
資産税課	12	11	1	-	1	1	3	4	3	-	-	-	-
収税課	20	16	4	1	1	-	4	4	10	-	-	-	-
<b>市民部</b>	<b>82</b>	<b>42</b>	<b>40</b>	<b>2</b>	<b>5</b>	<b>7</b>	<b>15</b>	<b>17</b>	<b>21</b>	-	-	-	<b>15</b>
生活課	11	8	3	-	2	1	2	1	5	-	-	-	-
市民課	19	10	9	1	-	2	2	6	8	-	-	-	-
国保年金課	22	15	7	-	1	1	6	8	6	-	-	-	-
健康管理課 (保健センター)	29 (18)	8 (1)	21 (17)	-	2 (1)	3 (3)	5 (1)	2 -	2 -	-	-	-	15 (13)
<b>福祉部</b>	<b>163</b>	<b>44</b>	<b>119</b>	<b>3</b>	<b>3</b>	<b>16</b>	<b>33</b>	<b>13</b>	<b>23</b>	-	<b>1</b>	-	<b>71</b>
社会福祉課	16	14	2	-	1	2	5	3	5	-	-	-	-
障害福祉課	12	8	4	-	1	1	5	1	3	-	-	-	1
高齢者支援課 (地域包括支援センター)	28 (9)	13 (4)	15 (5)	1 -	- -	1 (1)	5 (1)	6 (1)	12 (3)	-	1 (1)	-	2 (2)
子育て支援課 (子育て家庭相談室) (保育所)	106 (2) (91)	8 (1) (2)	98 (1) (89)	1 - -	1 (1) -	12 - (10)	18 (1) (14)	3 - -	3 - -	-	-	-	68 - (67)

区分	職員数			職名別内訳									
	総数	男	女	部次 長等	課長 等	課補 佐 長等	係長 等	副主 査	主事	技師	主事 補	技師 補	その 他職員
<b>経済環境部</b>	<b>44</b>	<b>37</b>	<b>7</b>	<b>2</b>	<b>4</b>	<b>3</b>	<b>12</b>	<b>9</b>	<b>7</b>	<b>1</b>	—	—	<b>6</b>
農政課	13	11	2	—	1	1	6	4	1	—	—	—	—
商工観光課	10	8	2	1	1	1	3	2	2	—	—	—	—
東部台文化会館 (勤労者体育センター)	4 (4)	2 (2)	2 (2)	—	1 (1)	—	1 (1)	—	2 (2)	—	—	—	—
環境保全課	16	15	1	—	1	1	2	3	2	1	—	—	6
<b>都市建設部</b>	<b>89</b>	<b>83</b>	<b>6</b>	<b>3</b>	<b>9</b>	<b>8</b>	<b>29</b>	<b>10</b>	<b>6</b>	<b>12</b>	—	—	<b>12</b>
土木建設課	17	16	1	1	1	1	9	2	1	2	—	—	—
土木管理課	19	18	1	—	1	3	4	1	—	3	—	—	7
都市計画課	10	9	1	—	2	1	4	1	2	—	—	—	—
建築課	13	12	1	—	2	—	4	3	—	4	—	—	—
都市整備課	16	15	1	—	1	2	4	2	1	1	—	—	5
下水道課 (川中島下水処理場)	13 (4)	12 (4)	1 —	1 —	2 (1)	1 (1)	4 (1)	1 —	2 (1)	2 —	—	—	—
<b>本納支所</b>	<b>9</b>	<b>4</b>	<b>5</b>	<b>1</b>	—	<b>1</b>	<b>1</b>	<b>4</b>	<b>2</b>	—	—	—	—
会計課	6	3	3	1	1	—	2	1	1	—	—	—	—
<b>市長事務部局計</b>	<b>501</b>	<b>300</b>	<b>201</b>	<b>19</b>	<b>34</b>	<b>41</b>	<b>121</b>	<b>74</b>	<b>90</b>	<b>13</b>	<b>2</b>	<b>0</b>	<b>107</b>
議会事務局	6	5	1	1	1	1	3	—	—	—	—	—	—
選挙管理委員会事務局	3	3	—	—	1	1	1	—	—	—	—	—	—
監査委員事務局	3	2	1	—	1	1	—	1	—	—	—	—	—
農業委員会事務局	7	6	1	—	1	1	4	1	—	—	—	—	—
<b>教育委員会</b>	<b>76</b>	<b>40</b>	<b>36</b>	<b>2</b>	<b>10</b>	<b>8</b>	<b>21</b>	<b>10</b>	<b>8</b>	—	<b>1</b>	—	<b>16</b>
教育総務課	7	6	1	1	—	1	2	2	1	—	—	—	—
学校教育課	16	8	8	—	3	1	4	3	3	—	—	—	2
豊岡幼稚園	5	—	5	—	—	—	1	—	—	—	—	—	4
新茂原幼稚園	4	—	4	—	—	1	1	—	—	—	—	—	2
五郷幼稚園	3	—	3	—	—	—	1	—	—	—	—	—	2
中の島幼稚園	3	—	3	—	—	1	1	—	—	—	—	—	1
学校用務員	5	—	5	—	—	—	—	—	—	—	—	—	5
給食調理員	—	—	—	—	—	—	—	—	—	—	—	—	—
中央学校給食共同調理場	2	2	—	—	1	—	—	—	1	—	—	—	—
生涯学習課 (社会教育センター)	10 (1)	6 (1)	4 —	—	2 (1)	1 —	4 —	3 —	—	—	—	—	—
青少年指導センター	2	2	—	—	—	—	2	—	—	—	—	—	—
中央公民館 (市民会館)	4 (4)	3 (3)	1 (1)	—	1 (1)	—	1 (1)	—	2 (2)	—	—	—	—

区分	職員数			職名別内訳									
	総数	男	女	部次長等	課長等	課補佐長等	係長等	副主査	主事	技師	主事補	技師補	その他の職員
本納公民館	3	2	1	-	-	1	1	1	-	-	-	-	-
鶴枝公民館	3	3	-	-	-	1	-	1	1	-	-	-	-
美術館・郷土資料館	4	3	1	-	1	1	1	-	-	-	1	-	-
体育課 (市民体育館)	4 (4)	4 (4)	-	-	1 (1)	1 (1)	2 (2)	-	-	-	-	-	-
派遣 社会福祉協議会	3	3	-	1	1	1	-	-	-	-	-	-	-
総計	599	359	240	23	49	54	150	86	98	13	3	0	123

※部長、次長等欄(理事、参事、技監、副参事、副技監を含む)

※課長等欄(主幹、館長を含む)

※課長補佐等欄(副主幹、室長、班長、保育所長、幼稚園長を含む)

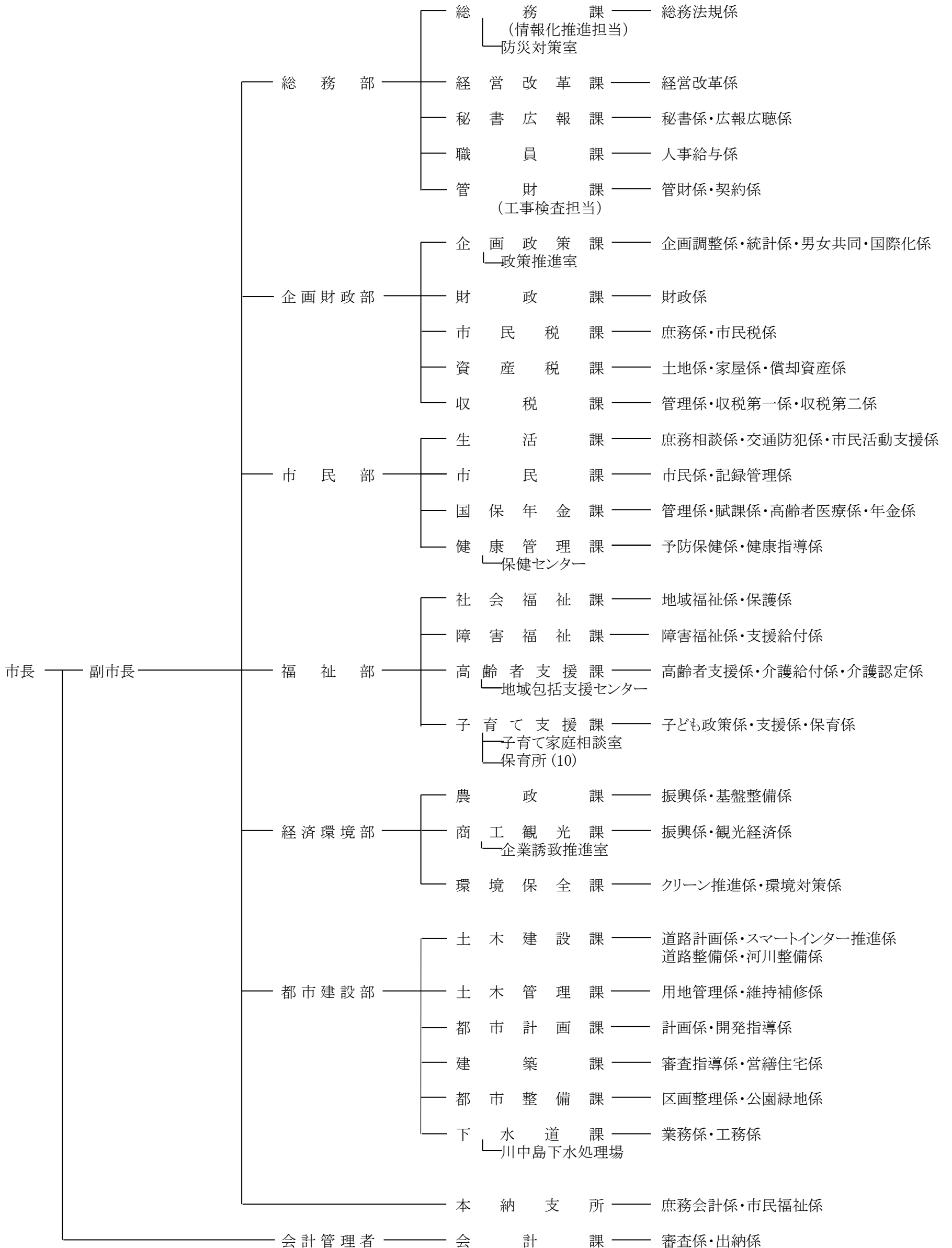
※係長等欄(主査、主任保育士、主任教諭を含む)

※( )については内数

※その他の職員(技能主査、技能副主査、技能士、技能士補、保育士、教諭、栄養士、歯科衛生士、看護師、保健師、司書、学芸員等)

# 茂原市行政機構図

平成27年4月1日施行





# 13 選挙

投票区別有権者

平成 26 年 12 月 2 日現在

投票区	男	女	計	主な区域
第 1	1,082	1,069	2,151	茂原・八千代・高師
2	563	644	1,207	茂原・茂原西
3	981	1,029	2,010	高師・高師町
4	1,087	1,122	2,209	高師・小林・道表・高師台
5	1,963	2,106	4,069	高師・萩原町・上林
6	613	676	1,289	町保・高師
7	2,007	2,114	4,121	東郷・町保・六ツ野・木崎
8	2,650	2,695	5,345	茂原・東部台・木崎・早野新田
9	1,151	1,117	2,268	早野・下永吉
10	1,994	2,084	4,078	中の島町・下永吉
11	1,680	1,786	3,466	上茂原・鷺巣・長谷
12	1,502	1,554	3,056	大芝・東茂原
13	1,788	1,944	3,732	上永吉・下永吉・三ヶ谷・立木
14	1,691	1,789	3,480	早野・綱島・八幡原
15	1,346	1,424	2,770	国府関・真名・押日
16	2,399	2,404	4,803	長尾・小林・北塚・腰当
17	2,126	2,133	4,259	千町・東郷・六ツ野・谷本
18	672	702	1,374	七渡・北塚
19	2,457	2,586	5,043	本納・法目
20	734	681	1,415	下太田・上太田
21	2,409	2,426	4,835	南吉田・粟生野・萱場
22	699	687	1,386	緑町・早野
23	1,322	1,403	2,725	緑ヶ丘
24	1,232	1,217	2,449	早野・長清水
25	1,474	1,487	2,961	東郷・本小轡・新小轡・小林
<b>総 数</b>	<b>37,622</b>	<b>38,879</b>	<b>76,501</b>	

資料: 選挙管理委員会

選挙の投票状況

市長選挙

区分 執行年月日	有権者数			投票者数			投票率(%)		
	男	女	総数	男	女	総数	男	女	総数
昭和 63. 4. 24	27,211	28,567	55,778	17,547	19,511	37,058	64.48	68.30	66.44
平成 4. 4. 26	無投票								
8. 4. 21	34,574	35,767	70,341	14,374	15,235	29,609	41.57	42.60	42.09
12. 4. 23	36,277	37,582	73,859	19,235	21,102	40,337	53.02	56.15	54.61
16. 4. 25	37,134	38,416	75,550	17,530	19,029	36,559	47.21	49.53	48.39
20. 4. 27	37,570	38,895	76,465	17,883	19,282	37,165	47.60	49.57	48.60
24. 4. 22	37,139	38,614	75,753	15,815	16,802	32,617	42.58	43.51	43.06

市議会議員一般選挙

区分 執行年月日	有権者数			投票者数			投票率(%)		
	男	女	総数	男	女	総数	男	女	総数
平成 元. 4. 16	27,953	29,300	57,253	22,651	24,600	47,251	81.03	83.96	82.53
5. 4. 18	32,029	33,153	65,182	23,509	25,625	49,134	73.40	77.29	75.38
9. 4. 20	35,006	36,147	71,153	22,743	24,873	47,616	64.97	68.81	66.92
13. 4. 15	36,531	37,882	74,413	24,089	26,601	50,690	65.94	70.22	68.12
17. 4. 17	37,301	38,626	75,927	21,912	24,009	45,921	58.74	62.16	60.48
21. 4. 19	37,668	38,944	76,612	21,216	22,821	44,037	56.32	58.60	57.48
25. 4. 21	37,050	38,517	75,567	17,956	19,335	37,291	48.46	50.20	49.35

知事選挙

区分 執行年月日	有権者数			投票者数			投票率(%)		
	男	女	総数	男	女	総数	男	女	総数
平成 元. 3. 19	27,952	29,291	57,243	16,108	16,918	33,026	57.63	57.76	57.69
5. 3. 14	32,057	33,153	65,210	12,835	12,839	25,674	40.04	38.73	39.37
9. 3. 16	35,123	36,234	71,357	12,633	12,663	25,296	35.97	34.95	35.45
13. 3. 25	36,652	37,970	74,622	14,963	14,988	29,951	40.82	39.47	40.14
17. 3. 13	37,448	38,735	76,183	18,375	19,438	37,813	49.07	50.18	49.63
21. 3. 29	37,855	39,072	76,927	20,822	21,568	42,390	55.00	55.20	55.10
25. 3. 17	37,139	38,618	75,757	13,914	14,403	28,317	37.46	37.30	37.38

県議会議員一般選挙

区分 執行年月日	有権者数			投票者数			投票率(%)		
	男	女	総数	男	女	総数	男	女	総数
平成 3. 4. 7	無投票								
7. 4. 9	無投票								
11. 4. 11	35,903	37,096	72,999	16,013	16,557	32,570	44.60	44.63	44.62
15. 4. 13	36,911	38,267	75,178	17,126	18,924	36,050	46.40	49.45	47.95
19. 4. 8	無投票								
23. 4. 10	37,642	38,818	76,460	17,703	18,207	35,910	47.03	46.90	46.97

衆議院議員選挙(小選挙区)

執行年月日	区分	有権者数			投票者数			投票率(%)		
		男	女	総数	男	女	総数	男	女	総数
平成 12. 6. 25		36,855	38,098	74,953	20,688	20,983	41,671	56.13	55.08	55.60
15. 11. 9		37,544	38,770	76,314	21,044	21,770	42,814	56.05	56.15	56.10
17. 9. 11		37,762	39,059	76,821	23,587	25,011	48,598	62.46	64.03	63.26
21. 8. 30		38,229	39,383	77,612	24,630	24,934	49,564	64.43	63.31	63.86
24. 12. 16		37,521	38,951	76,472	21,384	21,414	42,798	56.99	54.98	55.97
26. 12. 14		37,501	38,804	76,305	19,276	18,953	38,229	51.40	48.84	50.10

※公職選挙法改正により平成 21 年執行から在外選挙制度が導入される。

衆議院議員選挙(比例区)

執行年月日	区分	有権者数			投票者数			投票率(%)		
		男	女	総数	男	女	総数	男	女	総数
平成 15. 11. 9		37,564	38,789	76,353	21,045	21,770	42,815	56.02	56.12	56.08
17. 9. 11		37,786	39,080	76,866	23,591	25,015	48,606	62.43	64.01	63.23
21. 8. 30		38,229	39,383	77,612	24,620	24,926	49,546	64.40	63.29	63.84
24. 12. 16		37,521	38,951	76,472	21,381	21,415	42,796	56.98	54.98	55.96
26. 12. 14		37,501	38,804	76,305	19,272	18,954	38,226	51.39	48.85	50.10

※公職選挙法改正により平成 12 年執行から在外選挙制度が導入される。

最高裁判所裁判官国民審査

執行年月日	区分	有権者数			投票者数			投票率(%)		
		男	女	総数	男	女	総数	男	女	総数
平成 12. 6. 25		36,855	38,098	74,953	20,122	20,331	40,453	54.60	53.37	53.97
15. 11. 9		37,544	38,770	76,314	20,582	21,317	41,899	54.82	54.98	54.90
17. 9. 11		37,762	39,059	76,821	22,963	24,310	47,273	60.81	62.24	61.54
21. 8. 30		38,205	39,357	77,562	23,907	24,161	48,068	62.58	61.39	61.97
24. 12. 16		37,503	38,926	76,429	20,759	20,734	41,493	55.35	53.27	54.29
26. 12. 14		37,487	38,781	76,268	18,635	18,221	36,856	49.71	46.98	48.32

参議院議員選挙(選挙区)

執行年月日	区分	有権者数			投票者数			投票率(%)		
		男	女	総数	男	女	総数	男	女	総数
平成 10. 7. 12		36,122	37,243	73,365	19,699	19,994	39,693	54.53	53.69	54.10
13. 7. 29		37,115	38,435	75,550	19,054	19,791	38,845	51.34	51.49	51.42
14. 10. 27		37,399	38,668	76,067	9,851	9,255	19,106	26.34	23.93	25.12
16. 7. 11		37,691	38,943	76,634	19,020	19,687	38,707	50.46	50.55	50.51
19. 7. 29		37,927	39,273	77,200	21,599	22,252	43,851	56.95	56.66	56.80
22. 7. 11		38,122	39,305	77,427	21,374	21,615	42,989	56.07	54.99	55.52
25. 7. 21		37,528	38,972	76,500	19,004	18,867	37,871	50.64	48.41	49.50

※公職選挙法改正により平成 19 年執行から在外選挙制度が導入される。



参議院議員選挙(比例区)

区分 執行年月日	有権者数			投票者数			投票率(%)		
	男	女	総数	男	女	総数	男	女	総数
平成 7. 7. 23	34,622	35,717	70,339	13,949	13,534	27,483	40.29	37.89	39.07
10. 7. 12	36,122	37,243	73,365	19,692	19,990	39,682	54.52	53.67	54.09
13. 7. 29	37,139	38,453	75,592	19,059	19,795	38,854	51.32	51.48	51.40
16. 7. 11	37,714	38,963	76,677	19,025	19,693	38,718	50.45	50.54	50.49
19. 7. 29	37,927	39,273	77,200	21,590	22,256	43,846	56.93	56.67	56.80
22. 7. 11	38,122	39,305	77,427	21,372	21,617	42,989	56.06	55.00	55.52
25. 7. 21	37,528	38,972	76,500	19,004	18,866	37,870	50.64	48.41	49.50

※公職選挙法改正により平成 13 年執行から在外選挙制度が導入される。

農業委員会委員選挙(第 1 選挙区:旧茂原市)

区分 執行年月日	有権者数			投票者数			投票率(%)		
	男	女	総数	男	女	総数	男	女	総数
平成 6. 7. 17	無投票								
9. 7. 6	2,391	2,060	4,451	2,087	1,750	3,837	87.29	84.95	86.21
12. 7. 16	2,311	2,025	4,336	2,024	1,729	3,753	87.58	85.38	86.55
15. 7. 13	無投票								
18. 7. 9	2,094	1,696	3,790	1,690	1,308	2,998	80.71	77.12	79.10
21. 7. 12	無投票								
24. 7. 8	無投票								

農業委員会委員選挙(第 2 選挙区:旧本納町)

区分 執行年月日	有権者数			投票者数			投票率(%)		
	男	女	総数	男	女	総数	男	女	総数
平成 6. 7. 17	無投票								
9. 7. 6	無投票								
12. 7. 16	無投票								
15. 7. 13	無投票								
18. 7. 9	無投票								
21. 7. 12	無投票								
24. 7. 8	無投票								

# 1 4 主要官公署（施設）一覧

市関係

名 称	所 在 地	電 話
茂 原 市 役 所	道表 1	2 3 - 2 1 1 1
茂 原 市 役 所 本 納 支 所	本納 1741-1	3 4 - 2 1 1 1
茂 原 市 民 会 館	茂原 101	2 2 - 5 0 7 2
茂 原 市 中 央 公 民 館	茂原 101	2 2 - 5 0 7 2
〃 本 納 公 民 館	本納 1600	3 4 - 2 3 4 9
〃 鶴 枝 公 民 館	上永吉 1012	2 5 - 1 8 3 4
〃 市 民 体 育 館	高師 2165	2 3 - 2 8 1 1
〃 社 会 教 育 セ ン タ ー	千代田町 2 丁目 8-12	2 2 - 5 0 9 0
〃 青 少 年 指 導 セ ン タ ー	千代田町 2 丁目 8-12	2 2 - 4 4 6 6
茂原市立美術館・郷土資料館	高師 1345-1	2 6 - 2 1 3 1
茂 原 市 立 図 書 館	茂原市千代田町 1 - 6 - 1 茂原サンヴェル 6 F	2 3 - 6 1 5 1
中央学校給食共同調理場	小林 1978-49	2 4 - 6 9 2 0
〃 総 合 市 民 セ ン タ ー	町保 13-20	2 4 - 9 5 1 1
〃 豊 岡 福 祉 セ ン タ ー	粟生野 2675-4	3 4 - 8 3 2 1
〃 五 郷 福 祉 セ ン タ ー	綱島 656	2 5 - 7 8 8 0
〃 豊 田 福 祉 セ ン タ ー	長尾 148	2 6 - 1 1 0 5
〃 二 宮 福 祉 セ ン タ ー	国府関 1683-1	2 6 - 3 7 4 0
〃 東 郷 福 祉 セ ン タ ー	谷本 1887-1	2 5 - 5 8 8 2
〃 保 健 セ ン タ ー	高師 3001	2 5 - 1 7 2 5
〃 老 人 い こ い の 家	高師 1325-2	2 3 - 0 7 1 4
〃 東 部 台 文 化 会 館	東部台 1 丁目 7-15	2 3 - 8 7 1 1
〃 川 中 島 下 水 処 理 場	早野 3750	2 3 - 3 1 2 8
長生郡市広域市町村圏組合	下永吉 2101	2 3 - 0 1 0 7
長生郡市広域市町村圏組合 消 防 本 部 中 央 消 防 署	茂原 598	2 4 - 0 1 1 9
〃 本 納 分 署	本納 2149-1	3 4 - 2 1 1 9
〃 環 境 衛 生 課	下永吉 2101	2 3 - 4 9 4 4
〃 水 道 部	高師 395-2	2 3 - 9 4 8 1
〃 公 立 長 生 病 院	本納 2777	3 4 - 2 1 2 1
〃 長 南 聖 苑	長南町報恩寺 579	4 6 - 3 5 2 5
長生郡市保健センター	八千代 1 丁目 5-4	2 4 - 1 0 1 0
長生郡市夜間急病診療所	八千代 1 丁目 5-4	2 4 - 1 0 1 0
茂原市社会福祉協議会	町保 13-20	2 3 - 1 9 6 9

県関係

名 称	所 在 地	電 話
長 生 地 域 振 興 事 務 所	茂原 1102-1	2 2 - 1 7 1 1
茂 原 県 税 事 務 所	茂原 1102-1	2 2 - 1 7 2 1
長生健康福祉センター(長生保健所)	茂原 1102-1	2 2 - 5 1 6 7
長 生 農 業 事 務 所	茂原 1102-1	2 4 - 1 1 4 1
長 生 土 木 事 務 所	茂原 1102-1	2 4 - 4 5 2 1
東 上 総 教 育 事 務 所	八千代 2 丁目 10	2 3 - 8 1 2 5
東 上 総 児 童 相 談 所	高師 3007-6	2 7 - 1 7 3 3
茂 原 警 察 署	早野新田 7	2 2 - 0 1 1 0
南 総 食 肉 衛 生 検 査 所	上林 203-1	2 4 - 6 5 1 1

国関係

名 称	所 在 地	電 話
千 葉 地 方 法 務 局 茂 原 支 局	高師台 1-5-3	2 4 - 2 1 8 8
茂 原 税 務 署	高師台 1-5-1	2 2 - 2 1 6 6
茂 原 公 共 職 業 安 定 所	高師台 1-5-1	2 5 - 8 6 0 9
茂 原 労 働 基 準 監 督 署	萩原町 3 丁目 20-3	2 2 - 4 5 5 1
千 葉 県 年 金 事 務 所 茂 原 分 室	道表 1 茂原市役所 1 階	2 3 - 2 5 3 0

保育所

	名 称	所 在 地	電 話
公立	東 郷 保 育 所	谷本 1795	2 2 - 2 8 3 2
	豊 田 保 育 所	長尾 2103-1	2 2 - 5 0 5 6
	鶴 枝 保 育 所	上永吉 1013-1	2 2 - 4 7 0 9
	二 宮 保 育 所	国府関 1536-1	2 2 - 4 8 9 4
	五 郷 保 育 所	綱島 102	2 2 - 5 5 3 9
	中 の 島 保 育 所	下永吉 787	2 4 - 1 8 9 4
	本 納 保 育 所	本納 3302-1	3 4 - 3 1 5 5
	新 治 保 育 所	下太田 5	3 4 - 2 2 8 6
	町 保 育 所	高師 555-28	2 2 - 2 5 4 4
	朝 日 の 森 保 育 所	茂原 1016	2 2 - 3 1 2 6
私立	高 師 保 育 園	高師 864-1	2 2 - 2 4 1 9
	東 茂 原 保 育 園	東茂原 13-21	2 3 - 6 5 1 3

幼稚園

	名 称	所 在 地	電 話
公立	豊 岡 幼 稚 園	粟生野 2653-1	3 4 - 8 0 5 0
	新 茂 原 幼 稚 園	上林 56-2	2 4 - 8 7 1 0
	中 の 島 幼 稚 園	下永吉 1056-2	2 4 - 8 7 2 0
	五 郷 幼 稚 園	早野 17-1	2 3 - 5 1 8 5
私立	エ ン ゼ ル 幼 稚 園	八千代 1-11-1	2 2 - 3 2 1 0
	ふ た ば 幼 稚 園	茂原 646	2 2 - 3 9 6 4
	茂 原 聖 マリア 幼 稚 園	高師 980	2 2 - 4 3 8 6
	も ば ら 幼 稚 園	東郷 842-2	2 4 - 1 0 9 5
	希 望 ヲ 丘 学 園 ア ッ プ ル 幼 稚 園	押日 595	2 4 - 6 6 8 5

### 小学校

	名 称	所 在 地	電 話
公立	東 郷 小 学 校	谷本 142	22-2834
	豊 田 小 学 校	長尾 156	22-3779
	二 宮 小 学 校	国府関 1415-1	22-3221
	茂 原 小 学 校	茂原 614	23-5155
	西 小 学 校	茂原 1229-1	22-3719
	五 郷 小 学 校	綱島 1185	24-1161
	鶴 枝 小 学 校	上永吉 955	22-2829
	萩 原 小 学 校	萩原町 1 丁目 17	24-2161
	中 の 島 小 学 校	中の島町 451	22-3910
	東 部 小 学 校	東部台 1 丁目 9-1	23-5184
	本 納 小 学 校	本納 1987	34-2031
	新 治 小 学 校	下太田 150	34-3154
	豊 岡 小 学 校	弓渡 255	34-7757
	緑 ケ 丘 小 学 校	緑ヶ丘 4 丁目 38	22-0789

### 中学校

	名 称	所 在 地	電 話
公立	東 中 学 校	東郷 301	24-2141
	富 士 見 中 学 校	押日 1468	23-7145
	茂 原 中 学 校	高師 427	22-2320
	南 中 学 校	上永吉 1185-2	23-8825
	本 納 中 学 校	本納 1623	34-2074
	早 野 中 学 校	早野 206-1	25-0951
	西 陵 中 学 校	緑ヶ丘 1 丁目 53	22-8011

### 高等学校

	名 称	所 在 地	電 話
公立	長 生 高 等 学 校	高師 286	22-3378
	茂 原 高 等 学 校	高師 1300	22-4505
	茂 原 樟 陽 高 等 学 校	上林 283	22-3315
私立	茂 原 北 陵 高 等 学 校	吉井上 128	34-3211

### 郵便局

	名 称	所 在 地	電 話
	茂 原 郵 便 局	茂原 248	22-7308
	茂 原 駅 前 郵 便 局	高師 755	23-6523
	二 宮 本 郷 郵 便 局	国府関 1476-1	23-6525
	鶴 枝 郵 便 局	上永吉 539-1	23-6527
	高 師 郵 便 局	高師 266-21	23-6524
	茂 原 野 卷 戸 郵 便 局	茂原 705	23-6519
	新 茂 原 駅 前 郵 便 局	長尾 2695-11	23-6528
	早 野 郵 便 局	早野 2702-4	23-6529
	東 郷 郵 便 局	東郷 1397-3	23-6520
	茂 原 緑 町 郵 便 局	緑町 51-8	24-2083
	茂 原 東 部 台 郵 便 局	茂原 1596-11	25-3233
	茂 原 緑 ケ 丘 郵 便 局	緑ヶ丘 1 丁目 41-1	25-1717
	本 納 郵 便 局	本納 1597-1	34-3157
	本 納 南 吉 田 郵 便 局	南吉田 1717-9	34-7725
	新 治 郵 便 局	下太田 141-1	34-3151

金融機関

名 称	所在地	電 話
千葉銀行茂原支店	茂原 365-1	24-2111
千葉銀行茂原東支店	町保 1-10	24-6611
千葉銀行茂原南支店	千代田町 2丁目 3-2	22-1855
千葉興業銀行茂原支店	八千代 3丁目 12-6	23-5111
京葉銀行茂原支店	八千代 2丁目 1-1	25-1161
京葉銀行茂原緑ヶ丘支店	緑ヶ丘 1丁目 42-1	22-1151
りそな銀行茂原支店	千代田町 1丁目 4-1	23-6211
銚子信用金庫茂原支店	茂原 547	22-3348
中央労働金庫茂原支店	八千代 1丁目 9-13	23-6611
房総信用組合本店	高師町 1丁目 10-5	22-6111
房総信用組合茂原支店	茂原 347	24-3335
房総信用組合町保支店	町保 42-22	24-2321
房総信用組合本納支店	本納 1773	34-3302

報道機関

名 称	所在地	電 話
千葉日報社茂原支局	鷲巣 706-1	25-6628
朝日新聞社茂原支局	茂原 342-1	22-2228
読売新聞社茂原通信部	高師 90-2	22-2524
毎日新聞社茂原通信部	茂原 406-1	23-0505
産経新聞社茂原通信部	茂原 342-1	24-0957

交通機関

名 称	所在地	電 話
茂 原 駅	町保 1	22-2642
新 茂 原 駅	長尾 2667	22-5473
本 納 駅	本納 1791	34-2052

その他

名 称	所在地	電 話
茂原商工会議所	茂原 443	22-3361
長生農業協同組合本所	高師 1153	24-5111
長生農業協同組合茂原支所	高師 1153	24-5118
長生農業協同組合東郷支所	小轡 112	23-8181
長生農業協同組合本納支所	本納 1747	34-2233
茂原市シルバー人材センター	茂原 168	25-4140