

2017

統計もばら



茂原市



刊 行 の こ と ば

ここに平成29年版「統計もばら」を刊行しました。

本書は茂原市の人口・産業・経済・教育・文化等の各分野にわたって、基本的な資料を集録し、市勢の現況と発展の推移を明らかにしようとするものです。

編さんにあたっては、資料の不足など不十分な点多々あると思いますが、本市の実情を把握するとともに、諸施策の計画立案等にご利用いただき広くご活用願えれば幸いです。

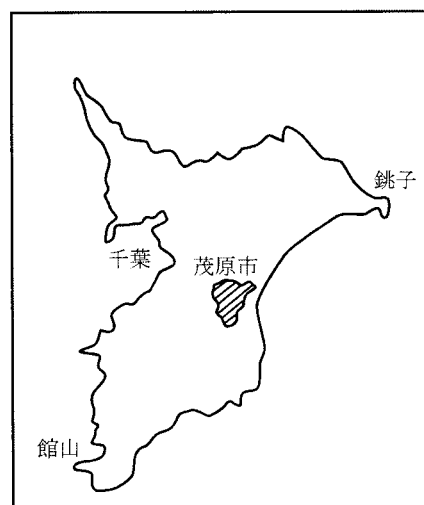
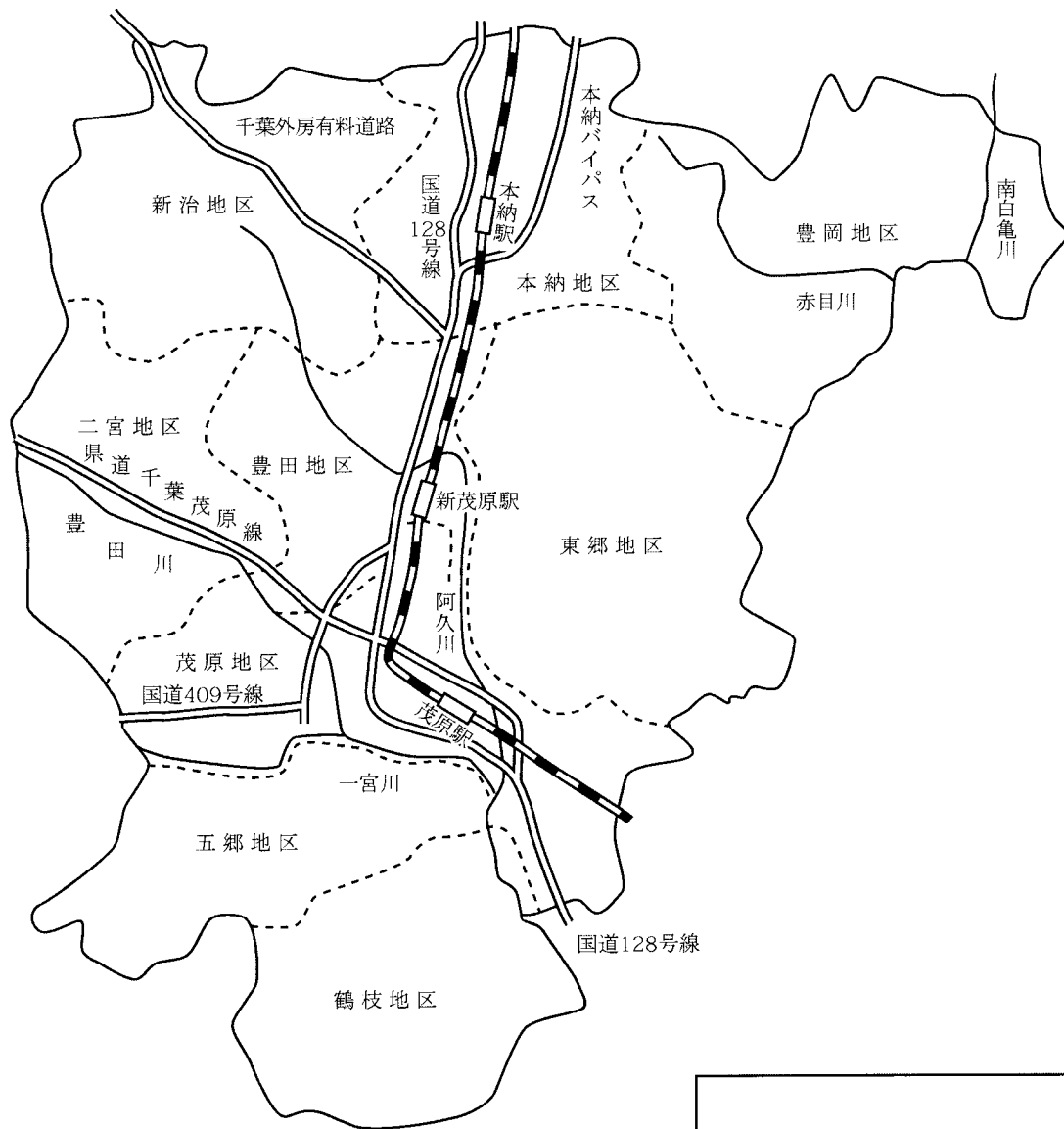
また、貴重な資料の提供、その他格別のご協力を頂きました関係各位に対しまして厚くお礼申し上げますとともに、今後とも統計業務につきまして一層のご支援ご協力をお願いいたしまして刊行のことばといたします。


平成30年3月

茂原市長 田 中 豊 彦



茂原市





市章（昭和 47 年制定）

力強い円の交錯は、人の和、産業の和、自然の和を意味し、茂原市の「も」を図案化したもので“円満”“調和”を表現しています。



市の木 つつじ（昭和 45 年指定）

茂原公園は“つつじ公園”とも呼ばれ、ふるさと茂原のシンボルにもなっています。さる 45 年「市の木」を市民の方々に公募した結果、最も多くの票を集めたのがつつじでした。



市の花 コスモス（平成 9 年指定）

市制施行 45 周年記念事業の一環として、市民の方々から公募し決定されました。秋の澄みきった青空に映える姿は、優美で清潔感にあふれ、多くの市民から親しまれています。



姉妹都市 ソルズベリー市

（平成 14 年提携）

市制施行 50 周年記念式典に併せ、オーストラリアサウスオーストラリア州のソルズベリー市と姉妹都市提携を調印しました。

茂原市民の日 4 月 1 日

（平成 14 年 5 月 25 日制定）

市のキャッチフレーズ

育てよう！

笑顔と自然と文化のまちを

（平成 14 年 5 月 25 日制定）

茂原市市民憲章（昭和 52 年制定）

わたくしたち茂原市民は、緑ゆたかな伝統のある郷土を愛し「均衡と調和のとれた明るく豊かな都市」をめざし、力をあわせてこの憲章を守り、理想のまちをつくりましょう。

わたくしたちは

1. 清潔で文化的な明るいまちにします。
1. 老人を敬い子どもの幸せを守る温かいまちにします。
1. スポーツを楽しみ健康で活気のあるまちにします。
1. 仕事に励み創意と努力をもって豊かなまちにします。
1. きまりを守りすみよいまちにします。

沿 革

茂原市の地形は、西側に50m～100m程の房総丘陵、東側は標高5m～10m程の九十九里平野と大きく二つに分けることができます。市の北西部では下総台地の東端部にあたり標高100m程の台地が広がっています。この台地上で旧石器時代の遺跡が発見されました。これが神田山・内野遺跡(現茂原市桂)です。同遺跡からは、人々が狩猟生活に使用したナイフ形石器や、尖頭器などの石器類が多く出土しました。そのころの平野部は海でした。

縄文時代の前期をピークにして海退がはじまり、陸地化が進むと人々は平野部に進出するようになりますが、竪穴住居等の集落跡は見つかっていません。茂原市のほぼ中央にあたる新小轡遺跡や川代遺跡(茂原市小林)等から縄文時代前期の土器が出土していることから、漁撈を目的として平野部に活動の場を求めはじめていたものと思われます。中期以降には、丘陵部ないしその裾部を中心に竪穴住居や貝塚が見つかっています。神田山・内野遺跡や下太田貝塚等があげられますが、下太田貝塚は、縄文人の墓で200体以上の人骨やイノシシ、シカ、イヌなどの獣骨、土器、骨角器等が発見されており、周辺に集落の存在が予想されています。また縄文時代後期には平野部の小林西之前遺跡、川代遺跡から竪穴住居が発見されており、人々の生活の拠点が、平野部へと移り始めていたことを示唆しています。

弥生時代に入ると、狩猟採集を主とした生活から農耕中心へと生活スタイルが大きく変わる時代です。市内においては、数は少ないものの宮ノ台遺跡(茂原市綱島)と宮島遺跡(茂原市石神)等が弥生時代の遺跡として知られており、集落跡も確認されています。特に宮ノ台遺跡は、弥生時代中期後半の標識遺跡であり、南関東を代表する重要な遺跡として千葉県指定史跡になっています。古墳時代に入ると、国府関遺跡(茂原市国府関)、第六天向遺跡(茂原市鷲巣)、中原遺跡(茂原市猿袋)などの遺跡等多くの集落が発見されており、特に国府関遺跡では、農耕具、建築材、祭祀用等に使われたであろう木製品が多数出土するほか、東海系、北陸系の土器も出土しています。このことは、当時の生活環境や技術、他の地域との交易状況を知る上で重要な遺跡であることを私達に教えてくれています。この後奈良・平安時代にかけて平野部に多くの遺跡が移り、低地を本格的に利用するようになったことがわかります。現在保存処理済の93点の木製品は千葉県有形文化財に指定されています。

奈良時代には、上総介^{かずきのすけ}として京から派遣されてきた貴族の藤原黒麻呂は、牧野であった藻の原の原野を開拓し、田地となし「藻原荘」^{もはらのしやう}の基礎を築きました。後に、黒麻呂の子孫である藤原菅根の代に、藤原氏の氏寺である興福寺に寄進しています。また平安時代末期には、現在の橋樹神社社領を中心に「橋木荘」^{たしばなのしやう}が成立しており、現在の茂原市長尾付近で「藻原荘」との境界争いがあったことが古い記録から明らかになっています。

鎌倉時代の茂原は、日蓮聖人に教化を受けた藻原の領主斎藤兼綱(常在院日朝)が小さなお堂を建立し、宗門初唱の道場(後の藻原寺の基礎)を築いたと伝えられています。藻原寺の記録によれば、鎌倉時代の末期には、既に地域周辺の有力な檀越^{だんごつ}の存在が確認でき、「藻原法花道場」^{もはらほつじ}と呼ばれていたことも明らかになっています。その後南北朝時代には、堂宇の建立や、一塔両尊四土像や四天王像の造立など寺院化が進み、「常楽山妙光寺」(後に常在山)が誕生することとなりました。寺院として大きくなるにつれ、門前にも有力な商人たちも集まるようになり、門前町が形成され、茂原の発展に大きく寄与することとなりました。

戦国時代は、まさに安房の戦国大名里見氏と伊豆、相模を中心に勢力を広げていた戦国大名小田原

北条氏との戦いの歴史であります。茂原は早くから小田原北条氏の影響下にありました。初代北条早雲(伊勢宗瑞)、2代北条氏綱の制札が藻原寺に伝わっているほか、箱根領知行注文という記録には、初代早雲から子の菊寿丸(長綱、後に幻庵と号す)に上総国二宮の地に1000貫文を与えています。また早雲の時代、真里谷武田氏の援軍と早雲衆の手勢を加え、三上氏の真名城を攻略したと藻原寺の記録にあります。その後里見氏と北条氏の戦いは、天正5年(1577)をもって和睦という形で終焉を迎えます。その北条氏も、天正18年(1590)に豊臣秀吉の小田原攻めにより滅亡することとなり、旧北条氏領の関東は新たに、徳川家康の所領として統治されることとなりました。この時、茂原には、三河以来の家康の家臣であった大久保忠佐が5000石を与えられ、茂原(4・9のつく日)・本納(1・6のつく日)・大網(3・8のつく日)・長南(2・7のつく日)・一宮(5・10のつく日)の五ヶ所に六斎市を開設しました。また時は同じくして、豊臣秀吉の太閤検地が全国で実施され、茂原でも、北塚、渋谷、黒戸、下太田でも当時の検地帳が発見され、北塚と渋谷は千葉県有形文化財に、黒戸は市指定有形文化財となっています。この太閤検地によって、中世から続く土地所有関係を整理して「惣」や「郷」と呼ばれる村落集合体を束ねていた国人、在地領主層を解消し、実質の土地所有者を明確化させました。また有力農民に隷属していた小農民たちの自立を促し、近世村落の重要な構成員となっていきます。秀吉の土地政策は、徳川氏に引き継がれ、徳川幕藩体制の礎となりました。

江戸時代は、厳格の封建制度下で、幕府、大名、旗本等により統治されることとなります。特に茂原は、旗本領が多い地域です。1村で10数人の領主に支配されることもあります。これを相給あいききょうと呼び、碁石交じりとも言われ複雑な支配構造でした。

その一方で、江戸時代前期から中期にかけて、新田開発も奨励されました。未開拓であった湿地帯、荒蕪地などが対象となり、茂原では千町野を始め、永吉新田、早野新田が開発されました。また千町野の開発によって、上福新田・総寿新田・国昌新田・千盛新田・町保新田・新久新田・田永新田・木崎新田・川上小林新田・千町村新田・日当新田、計11の新田村が誕生しました。この内、川上小林新田は、現在の茂原市上林、上福・総寿・国昌・千盛・新久・田永の6新田は、現在の茂原市六ツ野です。

明治時代になると、中央集権国家をめざした新政府は、封建制度の解体に着手し、藩籍奉還、廃藩置県、庄屋、名主、年寄等を廃止し、新たに戸長、副戸長を設置するとともに大小区制を施行して行政区域を定めました。また明治6年(1873)6月には千葉県が誕生しています。同11年(1878)、郡区町村編制法によってこれまでの大小区制を廃止し、長柄・埴生郡等21郡が復活し10ヶ所に郡役所が設けられました。茂原にも郡役所が設置され、当初は、長柄・埴生郡役所として東光院(現藻原寺参道脇にある)を仮庁舎としました。同13年(1880)に、現在の茂原市茂原＝茂原市立朝日の森保育所のある地に、長柄・上埴生郡役所が新築移転し、明治30年(1897)に、長柄・上埴生郡が合併して長生郡となり、千葉県長生郡役所となりました。現在郡役所の一部遺構(玄関車寄の部分)が、茂原市指定文化財になっています。同21年(1888)、内務大臣の訓令により町村合併標準が通達され、茂原においては、1町62ヶ村その他飛地を含めて、各々茂原町、東郷村、鶴枝村、五郷村、二宮本郷村、豊田村、帆丘町ほのおか、新治村、豊岡村の1町8ヶ村に統合されました。

まず明治時代に入って大きく変わったのは、教育、交通、産業のめざましい発展にありました。明治初年頃は、まだ私塾や寺子屋が中心であった時代、新政府は教育制度の改革に乗り出し、明治5年(1872)に学制を發布して、小学、中学、大学の三段階を基本に学校の新設計画を進めました。当初小学校においては寺院等を仮校舎とし、一集落で1～3校(地域により設置数は異なる)設立され、後に、

平屋建ての木造校舎に新築移転し、学校も尋常科と高等科を併設した小学校(尋常高等小学校)へと整備されていきます。

一方、板倉胤臣(茂原町)や千葉省彌(立木村)、幹義郎(綱島)等、長柄・埴生郡の有志者によって設立された賛化学校等の私学校をはじめ、芦網の大田和齋によって設立された「芦村塾」(後に私立英漢育才学校)、柴名の「三畏塾」(茂原市指定史跡)等の私塾等は、茂原の教育振興に大きく寄与しました。交通では、新橋 - 横浜間が開通した後、同 20 年代の私設鉄道ブームに至り、全国各地に鉄道の敷設が始まりました。県内への鉄道敷設がはじまったのは、この頃からで、房総鉄道馬車鉄道会社(創立委員長：茂原町の板倉胤臣)や総武鉄道株式会社が設立され、鉄道の敷設がはじまりました。明治 30 年に大網 - 一宮間の開通(茂原駅、本納駅営業開始)、同 40 年代に、両国橋～大原間等で運行がはじまっていました。茂原では古くから茂原、高師両村が交通の要衝として発展してきました。明治 10 年代より人力車が、同 30 年代には自転車も郷土にもたらされ、乗合馬車も茂原 - 長南 - 鶴舞間で運行がはじめられました。また、かます等の物資や人員の輸送に大きな役割を果たした「人車」は、車夫が車輻を押して動かしていたもので、茂原 - 長南間を運行していました。現在は、当時使用されていた車輻は、県内では残っておらず唯一茂原市に 1 輻のみ現存しています。(茂原市立美術館・郷土資料館で展示しています) 人車にかわって、茂原の交通を支えたのは、南総鉄道で、房総線茂原駅 - 笠森寺間(後に笠森寺 - 奥野間が開通)を走っていました。乗合自動車等の普及により昭和 14 年(1939)に姿を消しましたが、近代茂原の交通産業を支え続けました。

産業の分野では、天然ガスの普及があげられます。鶴枝村(上永吉)の豪農千葉弥次馬(天夢)自宅長屋門前で試験的に井戸の掘削を始めました。明治 41 年(1908)のことです。総工費 2000 円とおおよそ 7 ヶ月の歳月をかけ、翌 42 年 3 月に第 1 号井を完成させ、以降大正 9 年(1920)までに 9 本の井戸の掘削を行なっています。

成功した井戸のガスは、自宅及び永吉の眼科病院の灯用及び燃料に利用され、さらに配管して小学校や村役場等に供給するなど郷土における天然ガス利用のさきがけとなりました。この後、天然ガスは周辺地域にも普及し、明治 44 年(1911)に茂原昌平町天然瓦斯組合が、大正元年(1912)には「茂原本式瓦斯組合」が設立され、各家庭や銭湯等の営業先へ供給されるに至りました。現在、当時の名残として昌平町稻荷神社境内に「茂原天然瓦斯第一貯蔵場」の基礎部分(赤煉瓦造)が残されています。茂原に都市ガス供給が始まったのは、昭和 10 年(1935)になってからのことです。天然ガスを燃料に、電球や真空管の製造がはじまると、家庭用、工業用のガス利用の需要は増え、鉄道のガスカーに利用されるほか、双葉電子株式会社や東洋高压株式会社千葉営業所(現三井化学株式会社茂原分工場)等が操業され、工業都市茂原の原動力となりました。

昭和 27 年、茂原町、東郷村、鶴枝村、五郷村、二宮本郷村、豊田村との合併により茂原市となり、さらに同 47 年には本納町との合併により、現在の茂原市が誕生しました。

現在では 9 万人余の九十九里地域最大の都市となり、政治、経済、教育、交通、工業の中心地として発展を続け今日に至っております。

位置および地勢

茂原市は、北緯 35 度 22 分→35 度 30 分、東経 140 度 15 分→140 度 23 分に位置し、千葉県のおぼ中央で都心から 70km 圏、千葉市から 30km 圏の距離にある。広ぼう東西 11.7km、南北 13.1km、面積は 99.92 km²ある。

地勢は、大部分が沖積層からなっており、西部の山地は洪積層によって形成されている房総洪積台地である。

目 次

第1部 統計図表

		頁			頁
	1 自然・人口	1		(2) 気 象	10
	2 産業経済	3		(3) 人 口	12
	3 都市環境	5		2 産業経済	18
	4 保健衛生・清掃	5		(1) 産業分類別 1 5 才以上	18
	5 労働・社会福祉	6		(2) 工 業	18
	6 警察・消防	8		(3) 商 業	20
	7 財 政	9		(4) 事業所	22

第2部 統計表

		頁			頁
	1 自然・人口	10		(5) 農 業	22
				(6) 金 融	24
	(1) 自 然	10			

3 都市環境..... 24



(2) 清掃..... 33



(1) 道路..... 24

6 教育文化..... 34



(2) 住宅..... 25



(1) 学校教育..... 34



(3) 建築..... 25



(2) 卒業後の進路..... 36

4 都市計画..... 25



(3) 社会教育..... 37



(1) 都市計画..... 25



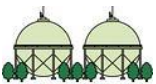
(4) 文化..... 38



(2) 上下水道..... 28



(5) 図書館..... 42



(3) ガス..... 28

7 運輸・通信..... 44



(4) 電気..... 29



(1) 運輸..... 44

5 保健衛生・清掃..... 30



(2) 通信..... 44



(1) 保健衛生..... 30



8 郵便施設..... 45



(2) 執行機関..... 54

9 労働・社会福祉..... 45



13 選挙..... 59



(1) 労働..... 45



14 主要官公署(施設)一覧... 63



(2) 社会福祉..... 46

10 警察・消防..... 49



(1) 警察..... 49



(2) 消防..... 50



11 財政..... 51

12 行政..... 53



(1) 議決機関..... 53

凡 例

1. 本統計書は茂原市全般にわたる統計資料を集録したものである。
2. 統計表で「年」とあるのは1月から12月まで、「年度」とあるのは、4月から翌年3月31日までの期間である。
3. 統計表の数字は四捨五入してある。したがって合計数と内訳の計が一致しない場合がある。
4. 資料は主に市内各官庁、団体、会社からの報告によるもの、または本市で直接収集したものであり、資料の出所を各表の右下部に掲げてある。
5. 統計表中の符号の用途は下記のとおりである。
 - 「0」・・・・・・・・・・・・掲載単位に満たないもの
 - 「－」・・・・・・・・・・・・該当数字なし
 - 「…」・・・・・・・・・・・・不詳または資料なし
 - 「X」・・・・・・・・・・・・該当数字はあるが発表はさしひかえたもの
 - 「△」・・・・・・・・・・・・減少

第1部 統計図表

1 自然・人口

2 産業経済

3 都市環境

4 保健衛生・清掃

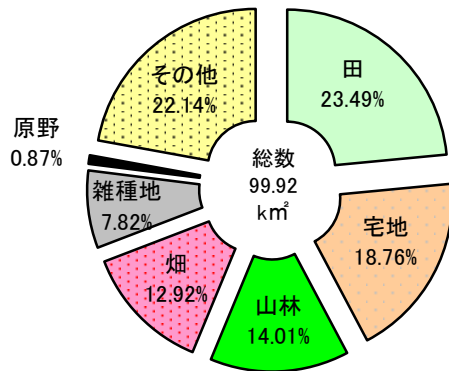
5 労働・社会福祉

6 警察・消防

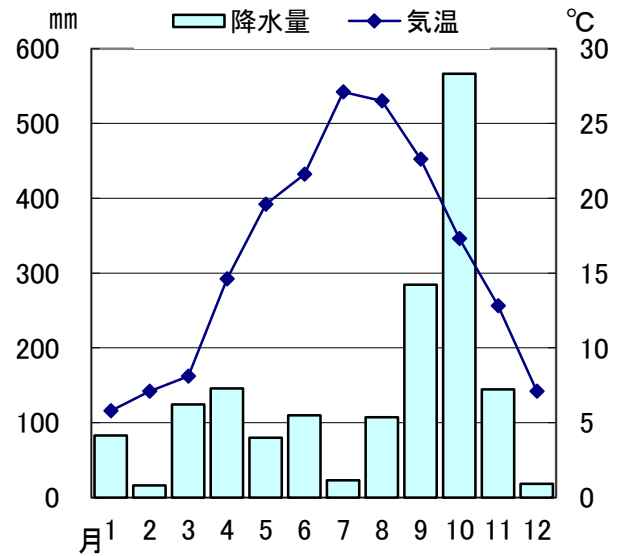
7 財政

1 自然・人口

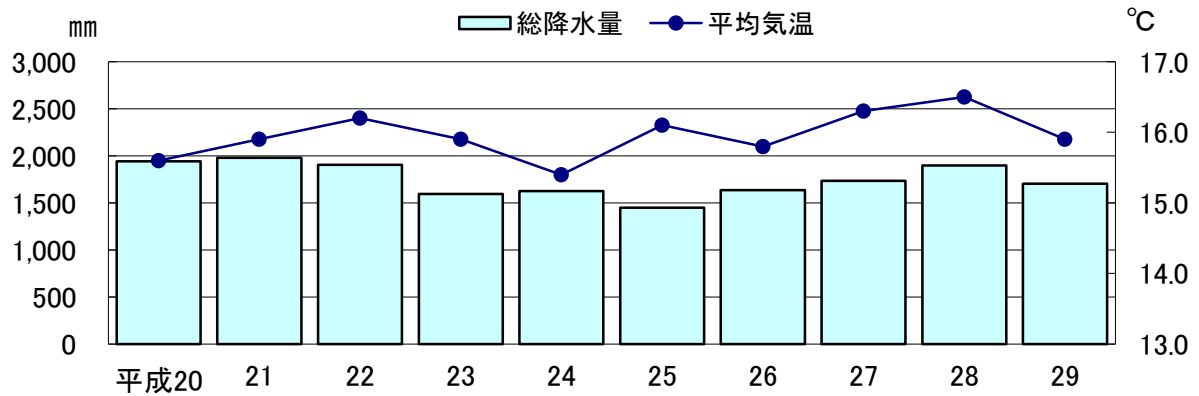
・土地地目別構成(平成29年1月1日)



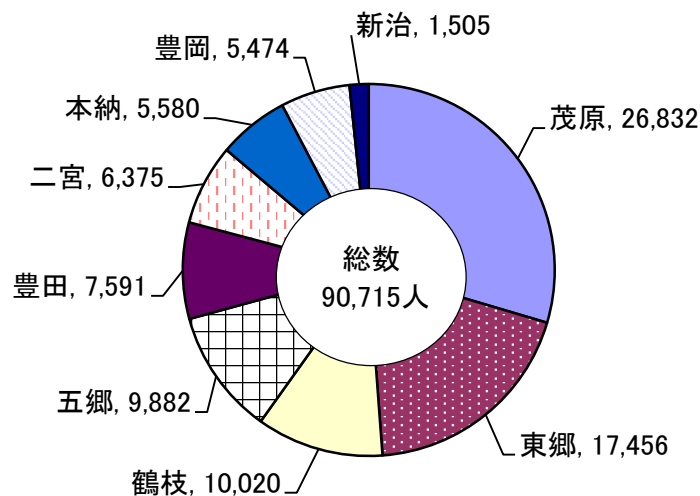
・平均気温と降水量(平成29年)



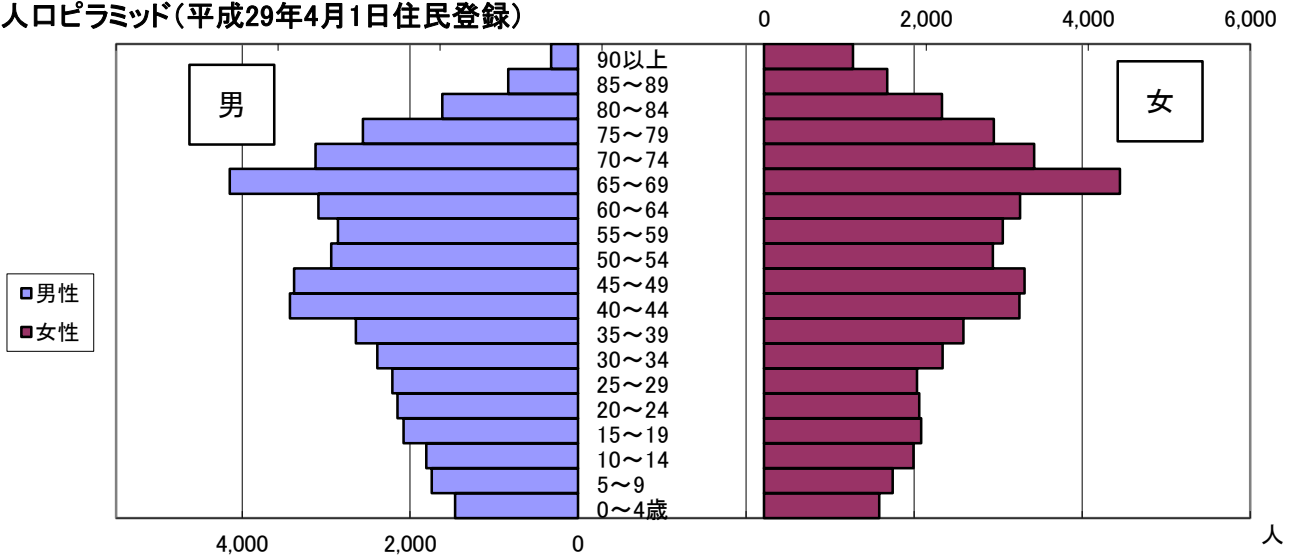
・過去10年の平均気温・降水量



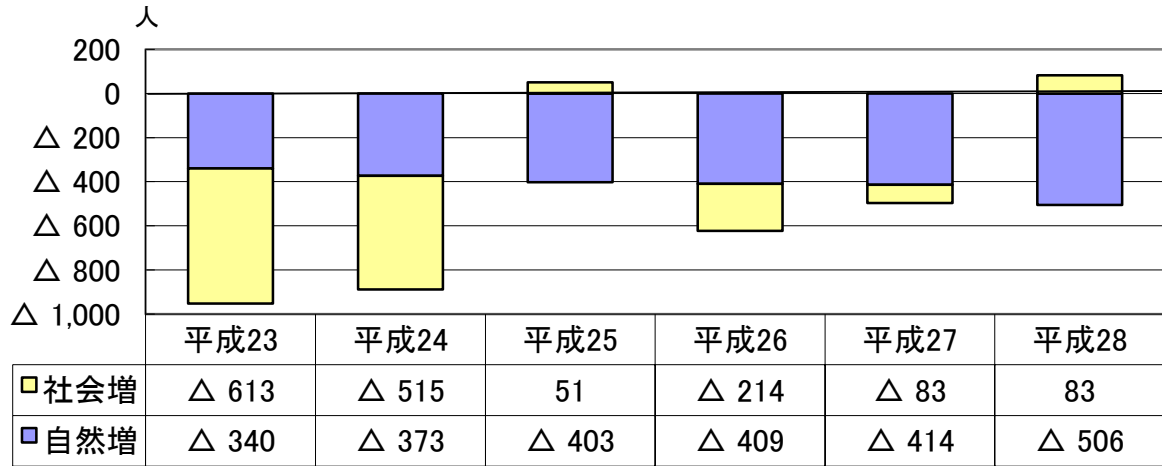
・地区別人口(平成29年4月1日住民登録)



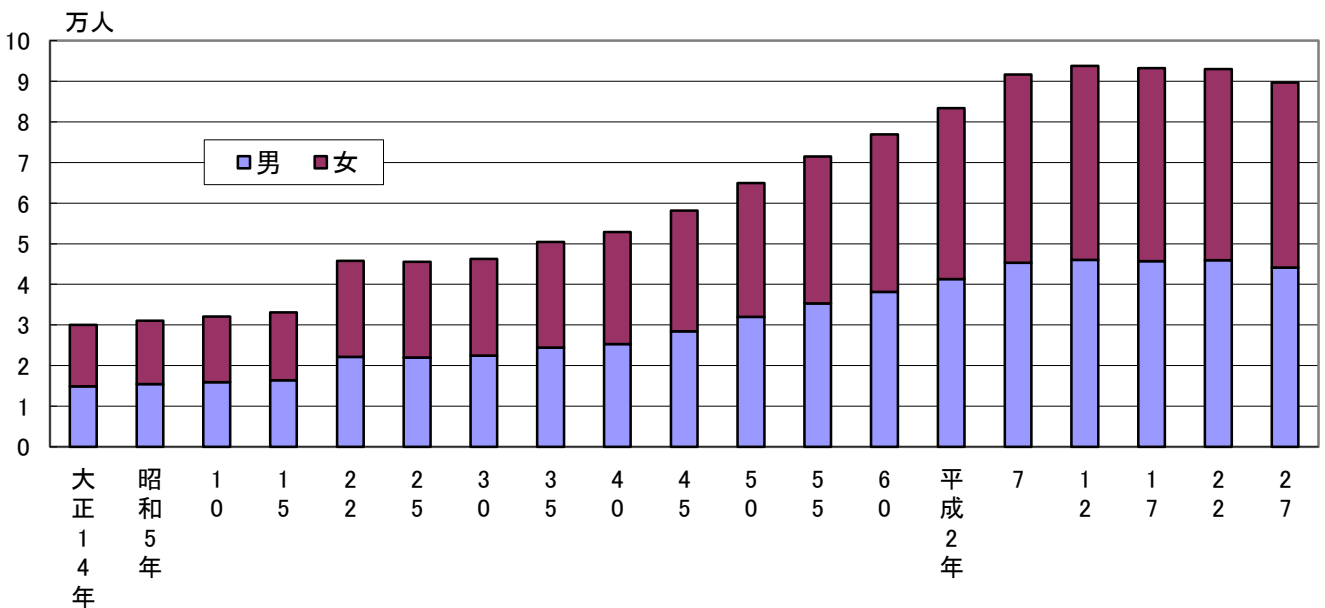
・人口ピラミッド(平成29年4月1日住民登録)



・自然動態・社会動態の推移(住民登録人口)

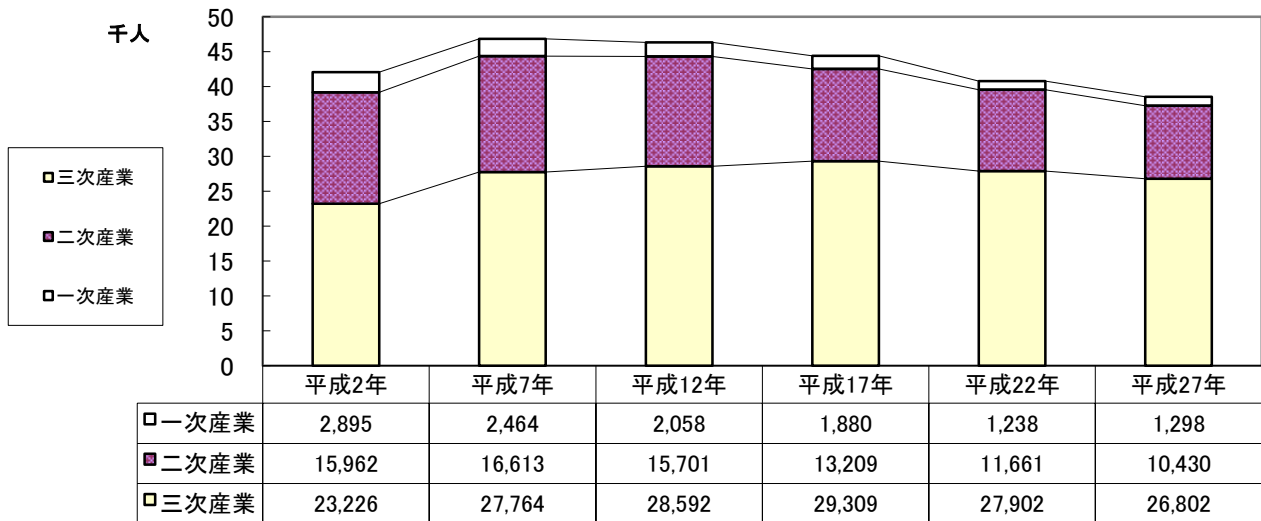


・国勢調査人口の推移(各年10月1日現在)

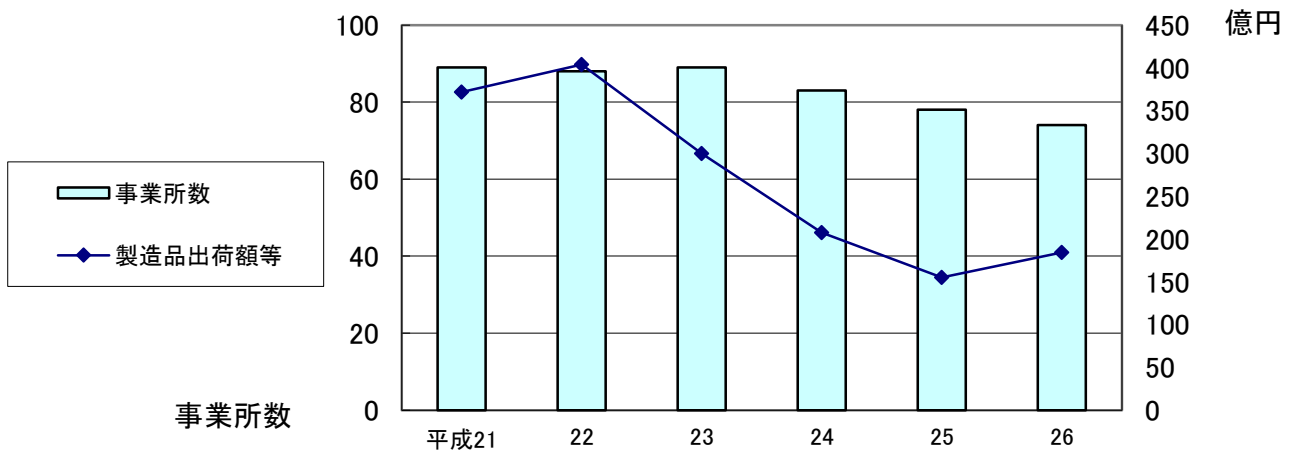


2 産業経済

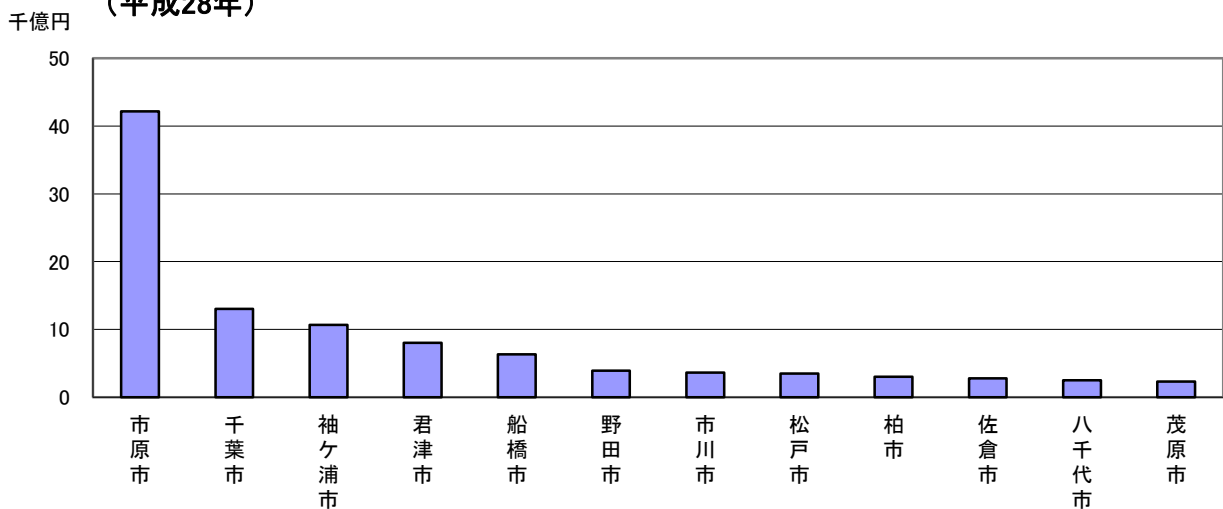
・産業分類別就業状況



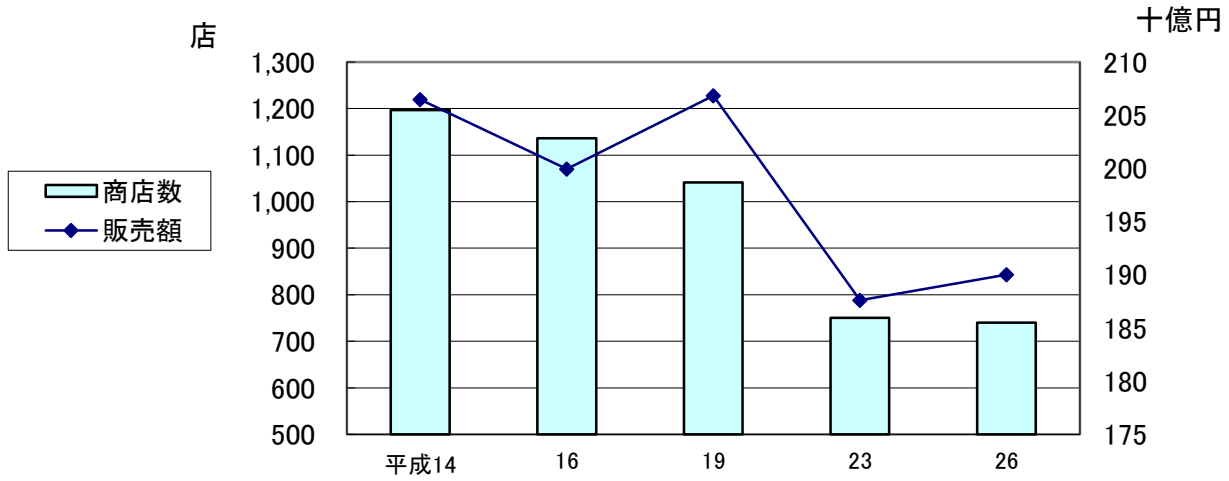
・事業所数(工業)と製造品出荷額等の推移



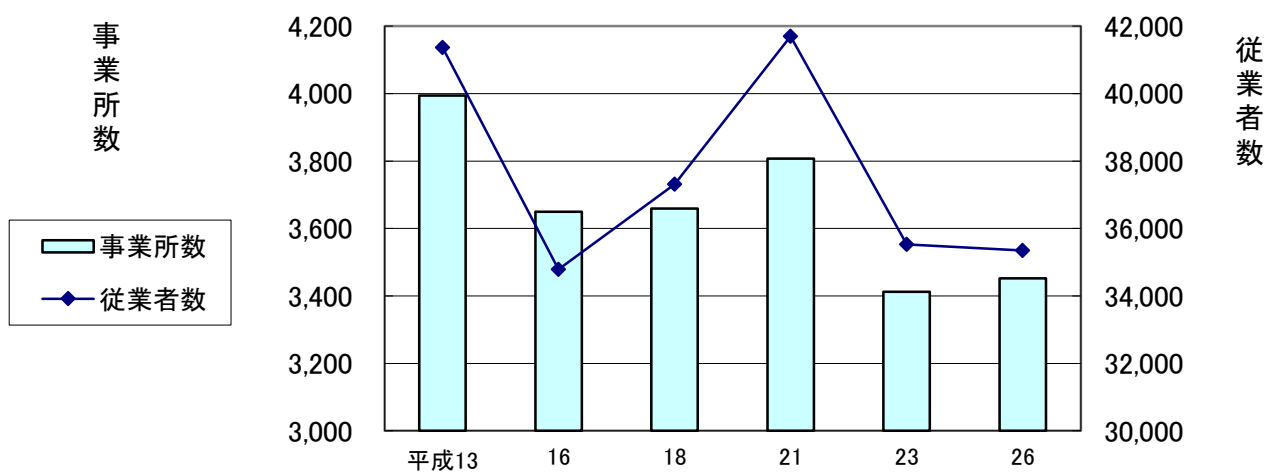
・県内の製造品出荷額等上位市 (平成28年)



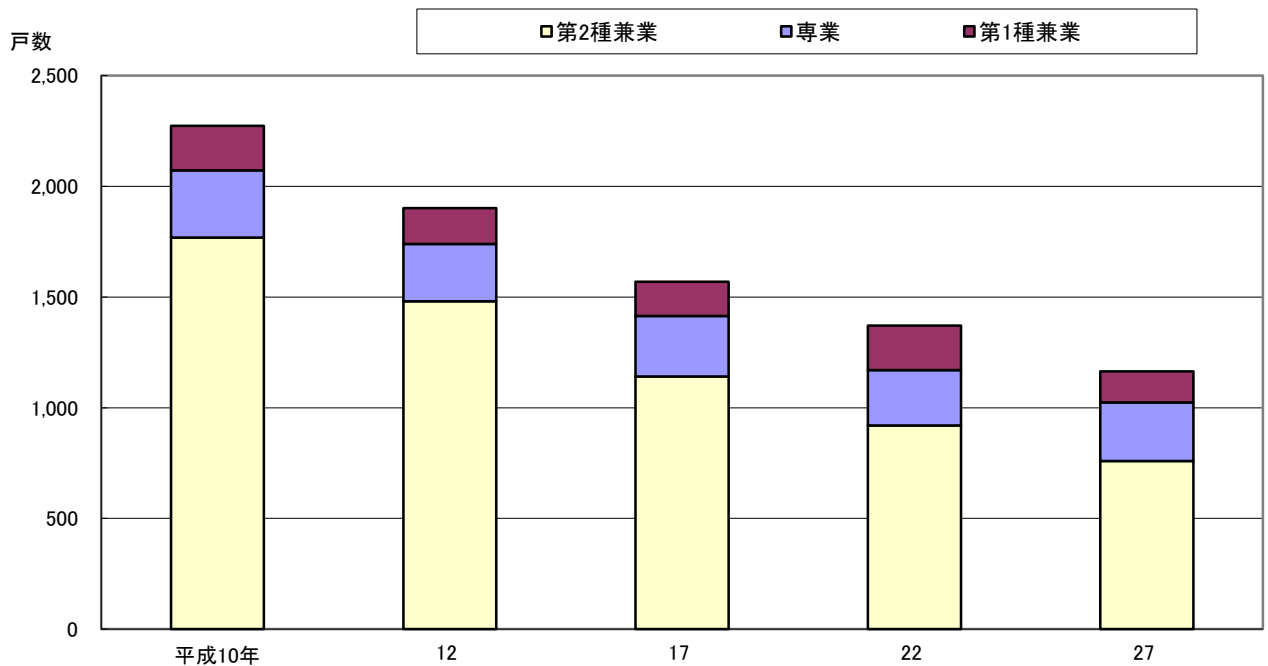
・商店数と販売額の推移



・事業所・従業者数の推移

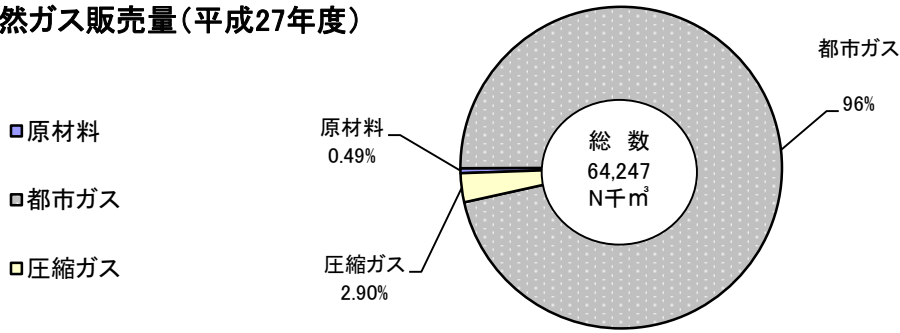


・農家の推移

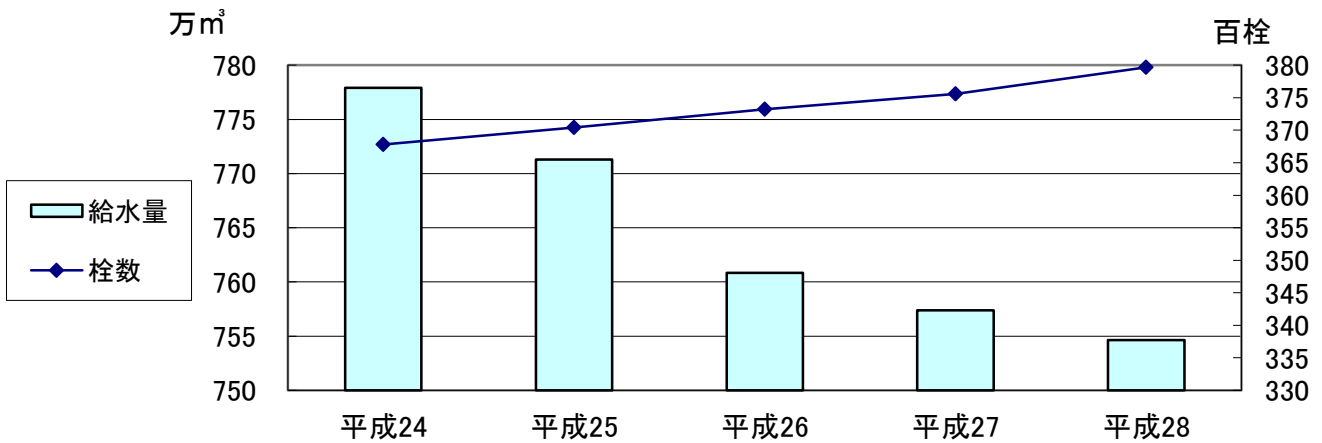


3 都市環境

・天然ガス販売量(平成27年度)

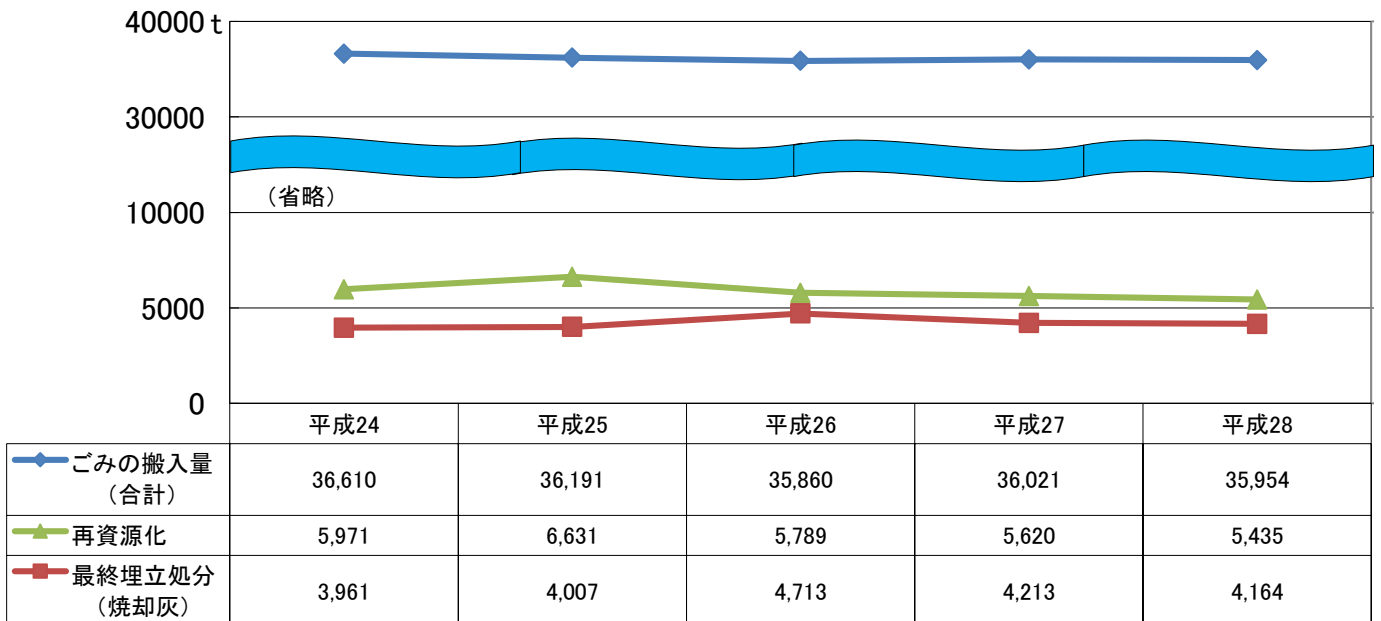


・一般家庭用給水量及び給水戸数の推移

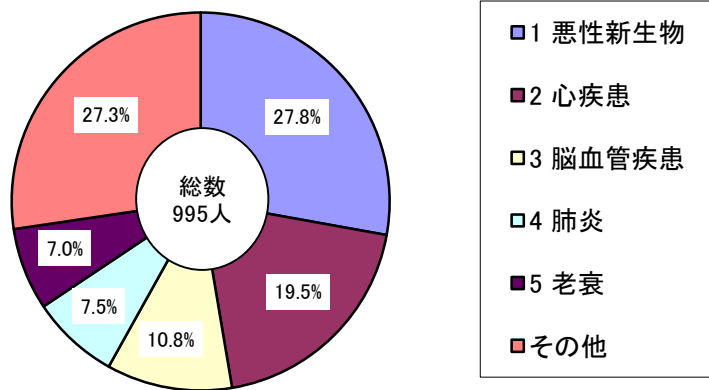


4 保健衛生・清掃

・ごみの処理状況

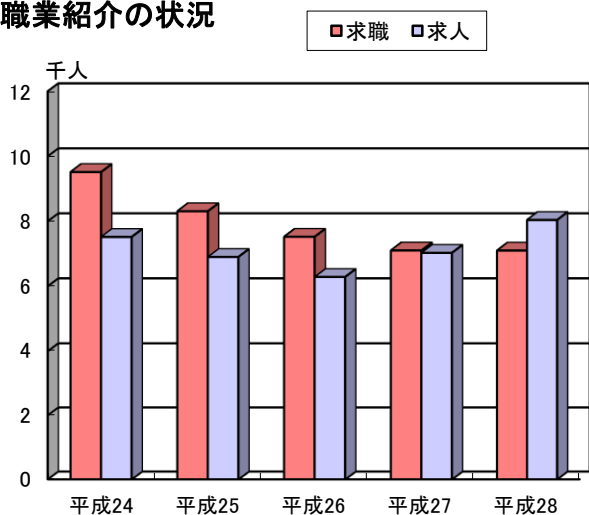


・主要原因別死亡者割合(平成28年)

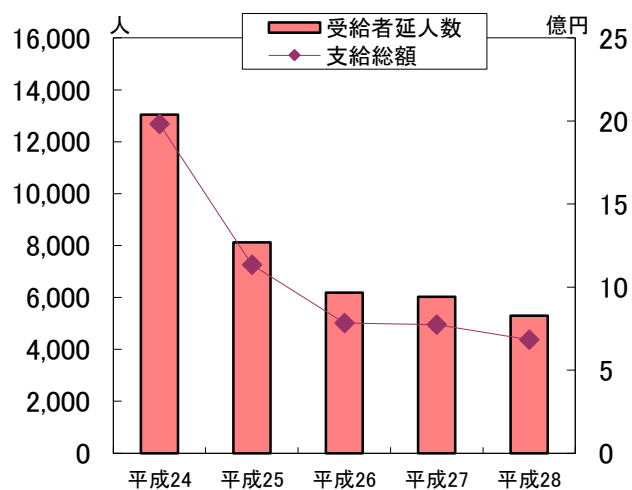


5 労働・社会福祉

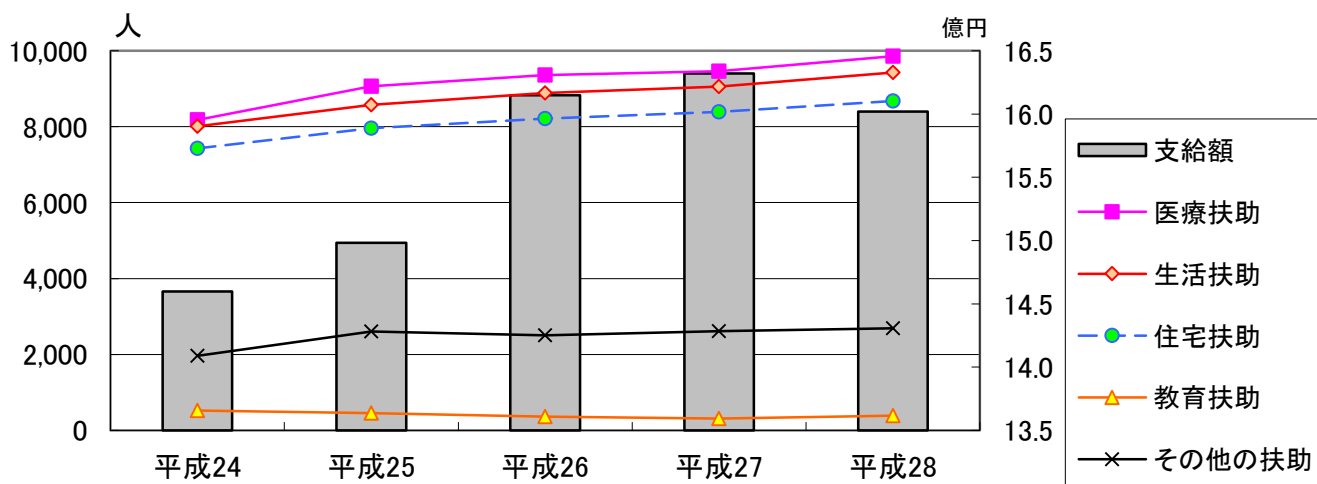
職業紹介の状況



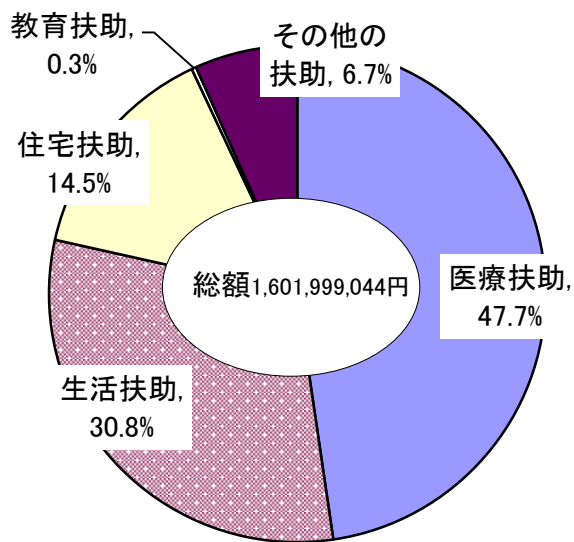
雇用保険受給者人数及び総額



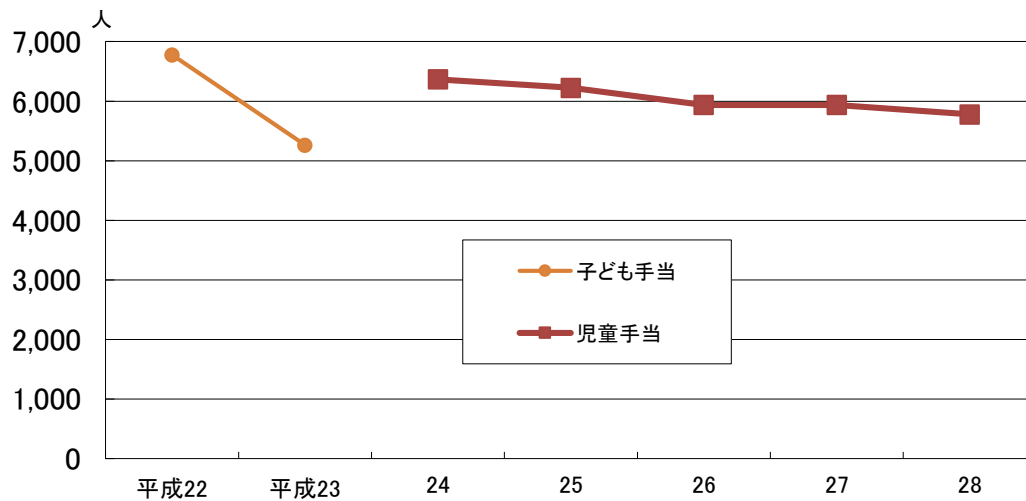
・生活保護状況の推移



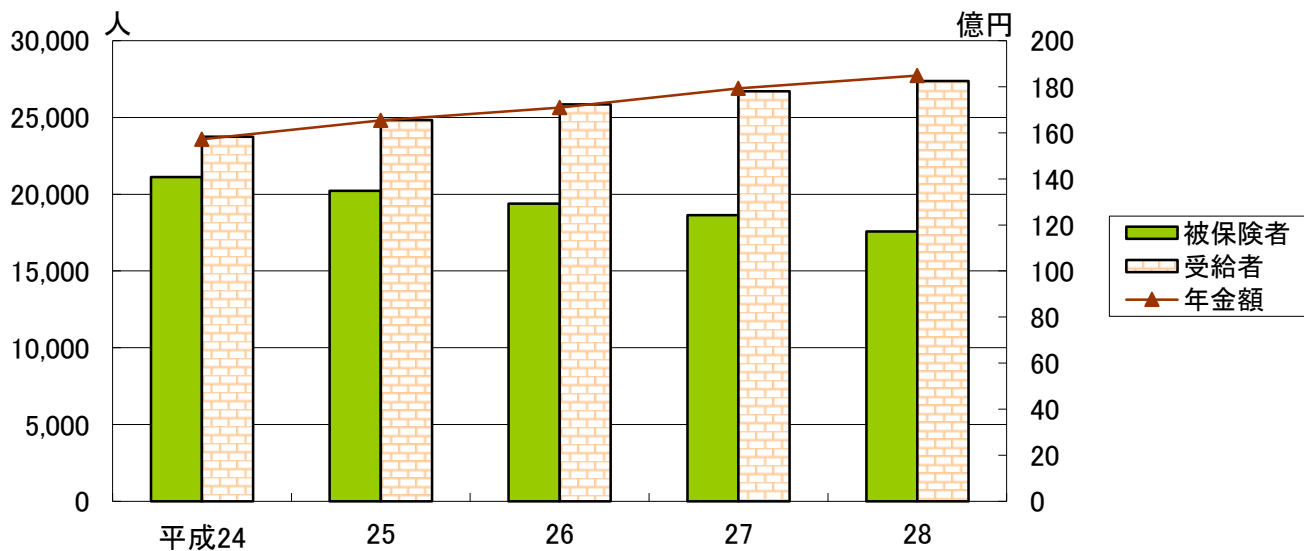
・生活保護状況の割合(平成28年度)



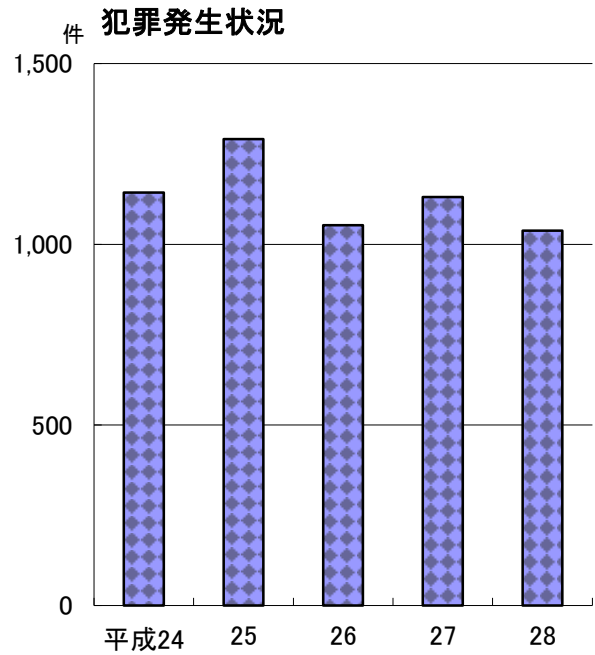
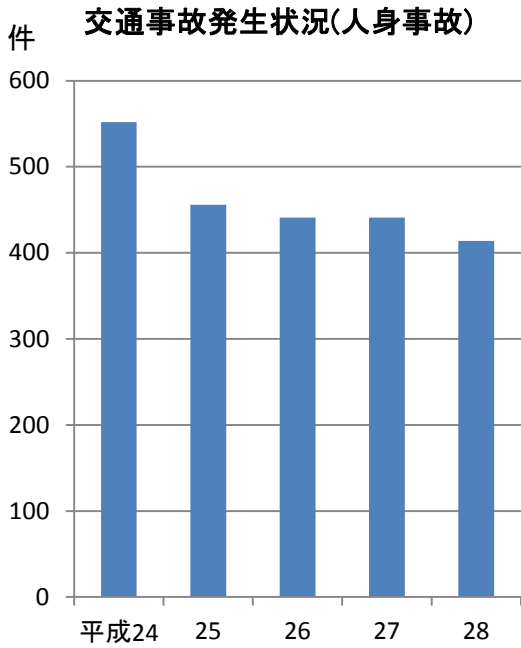
・子ども手当・児童手当受給者状況



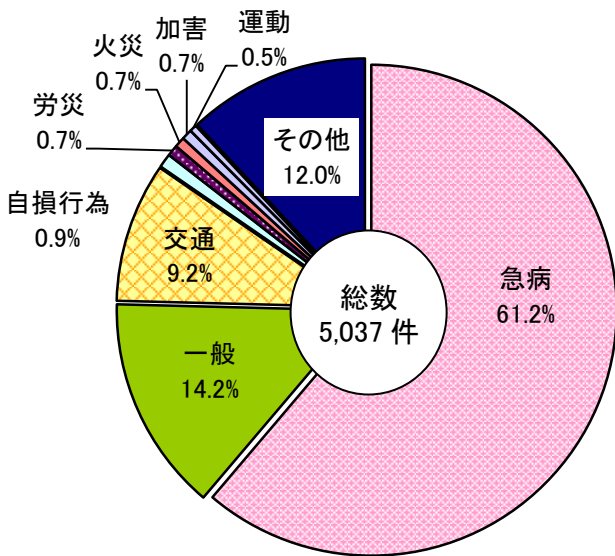
・拠出制国民年金の推移



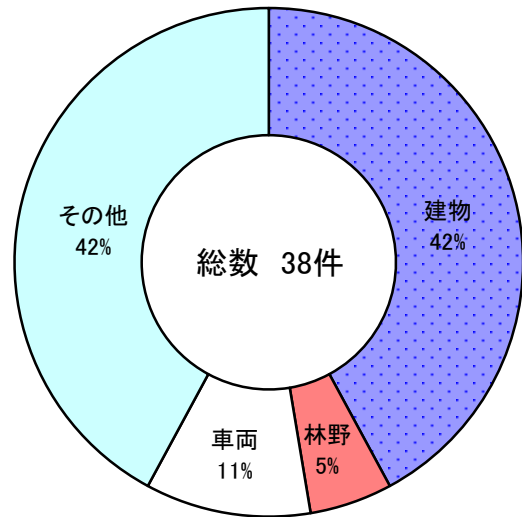
6 警察・消防



救急活動出動件数状況(平成28年度)

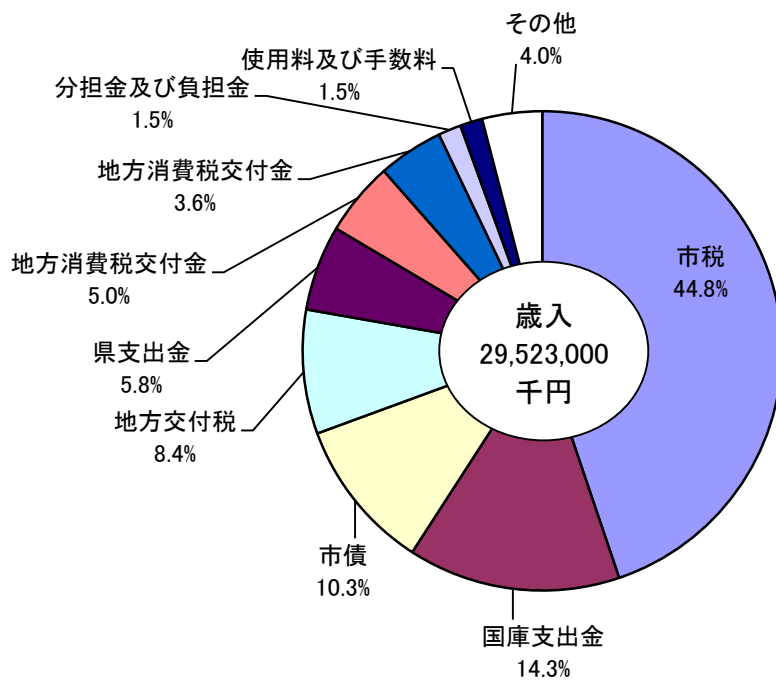


火災発生件数(平成28年度)

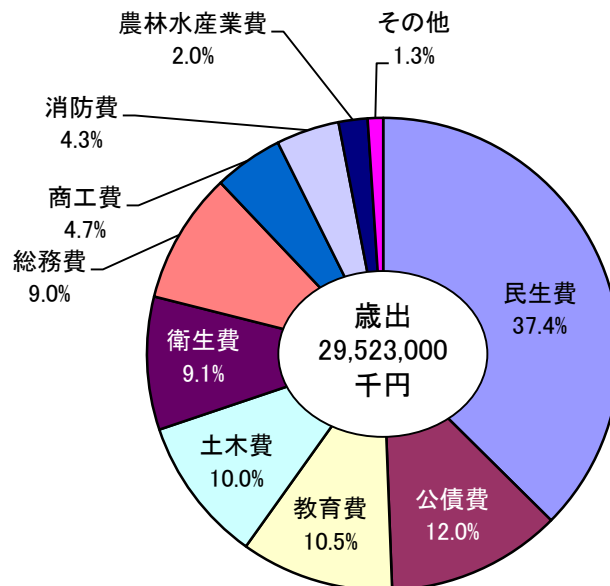


7 財政

平成29年度 一般会計予算(歳入)



平成29年度 一般会計予算(歳出)



第2部 統計表

1 自然・人口

2 産業経済

3 都市環境

4 都市計画

5 保健衛生・清掃

6 教育文化

7 運輸・通信

8 郵便施設

9 労働・社会福祉

10 警察・消防

11 財政

12 行政

13 選挙

14 主要官公署(施設)一覧

1 自然・人口

(1) 自然

土地地目別構成

単位: km²

平成 29 年 1 月 1 日現在

総数	田	畑	山林	原野	宅地	雑種地	その他
99.92	23.47	12.91	14.00	0.87	18.74	7.81	22.12

(2) 気象

区分 年	天気日数				総降水量 (mm)	風速 (平均) (m/s)	気温 (°C)		
	晴	曇	雨	雪			平均	最高	最低
18 年	160	93	109	2	2,575.0	1.5	16.7	31.0	-3.0
19 年	255	89	21	—	1,438.0	1.6	15.9	37.5	-1.9
20 年	251	83	31	1	1,941.0	1.7	15.6	36.4	-3.4
21 年	235	97	33	—	1,979.0	1.7	15.9	35.6	-2.5
22 年	248	92	25	—	1,904.0	2.1	16.2	37.4	-3.1
23 年	254	103	8	—	1,595.5	2.1	15.9	37.2	-5.1
24 年	229	111	26	—	1,626.5	1.9	15.4	36.7	-4.7
25 年	248	99	17	1	1,449.5	2.0	16.1	39.9	-4.8
26 年	252	91	22	—	1,634.0	2.0	15.8	37.3	-4.2
27 年	224	125	16	—	1,733.5	2.0	16.3	37.8	-3.5
28 年	220	128	18	—	1,895.5	1.9	16.5	38.7	-4.3
29 年	239	111	15	—	1,704.0	2.0	15.9	37.5	-5.0

区分 年月	天気日数				総降水量 (mm)	風速 (平均) (m/s)	気温 (°C)		
	晴	曇	雨	雪			平均	最高	最低
29 年 1 月	28	3	—	—	83.0	2.0	5.8	21.5	-5.0
2	20	8	—	—	16.0	2.6	7.1	19.9	-2.6
3	21	6	4	—	124.5	1.9	8.1	19.1	-1.1
4	19	10	1	—	146.0	2.4	14.6	28.1	3.5
5	20	9	2	—	80.0	1.9	19.6	31.6	8.5
6	18	11	1	—	110.0	2.0	21.6	30.7	13.7
7	23	8	—	—	23.0	2.1	27.1	36.0	20.5
8	18	12	1	—	107.5	2.0	26.5	37.5	20.1
9	15	14	1	—	284.5	1.8	22.6	32.3	15.3
10	13	14	4	—	566.5	2.0	17.3	31.0	6.8
11	20	10	—	—	144.5	1.7	12.8	24.3	0.3
12	24	6	1	—	18.5	1.8	7.1	18.3	-3.3

※天気日数のデータは、15 時の観測速報となります。

資料: 銚子地方気象台

大気汚染測定結果状況

汚染の種類 年	二酸化窒素 NO ₂ (ppm)			光化学オキシダント O _x (ppm)				浮遊粒子状物質 SPM(mg/m ³)			微小粒子状物質 PM _{2.5} (μ g/m ³)		
	1日 平均値 の年間 98%値	環境 基準 との 比較	県環 境目 標値 との 比較	昼間の1時間値が0.06ppm を超えた日数、 時間数及び達成率			環 境 基 準 と の 比 較	日平均値 の2% 除外値	日平均値 0.10mg/m ³ を超えた 日が2日 以上連続 したこと	環 境 基 準 と の 比 較	日平 均値 の 98% 値	年平 均値	環 境 基 準 と の 比 較
				日数	時間数	達成率 (%)							
14	0.030	○	○	53	266	95.0	×	0.065	有	○		—	
15	0.030	○	○	35	149	97.3	×	0.062	無	○		—	
16	0.026	○	○	60	304	94.4	×	0.049	無	○		—	
17	0.024	○	○	46	205	96.2	×	0.061	無	○		—	
18	0.021	○	○	33	106	98.1	×	0.062	無	○		—	
19	0.020	○	○	40	199	96.4	×	0.057	無	○		—	
20	0.018	○	○	26	132	97.6	×	0.055	無	○		—	
21	0.017	○	○	29	151	97.2	×	0.044	無	○		—	
22	0.016	○	○	43	200	96.3	×	0.049	無	○		—	
23	0.020	○	○	41	206	96.2	×	0.051	無	○		—	
24	0.020	○	○	44	241	95.6	×	0.039	無	○		—	
25	0.017	○	○	55	288	94.7	×	0.058	無	○		—	
26	0.018	○	○	58	334	93.9	×	0.039	無	○	(23.2)	(10.6)	(○)
27	0.017	○	○	53	317	94.2	×	0.039	無	○	25.2	10.3	○
28	0.014	○	○	53	281	94.9	×	0.033	無	○	25.5	9.9	○

資料:環境保全課

[環境基準]

* 二酸化窒素

- ・1時間値の1日平均値が0.04ppmから0.06ppmまでのゾーン内又はそれ以下であること。
(千葉県環境目標値)日平均値の年間98%値が0.04ppm以下

* 光化学オキシダント

- ・1時間値が0.06ppm以下であること。

* 浮遊粒子状物質

- ・1時間値の1日平均値が0.10mg/m³以下であり、かつ1時間値が0.20mg/m³以下であること。

* 微小粒子状物質

- ・1年平均値が15 μ g/m³以下であり、かつ、1日平均値が35 μ g/m³以下であること。

※測定場所:茂原市高師 1247-4(茂原高校脇)千葉県大気測定局

※()内は年間有効測定日数が250日未満

(3) 人 口

国勢調査による人口の推移

年	区分 世帯数	人 口			人口密度 (人/km ²)	前回人口との比較	
		総数	男	女		実数	増加率
大正 14 年	5,712	30,027	14,907	15,120	300.9	630	2.1
昭和 5 年	5,807	31,014	15,421	15,593	310.8	987	3.3
10	5,996	32,083	15,893	16,190	321.5	1,069	3.4
15	6,239	33,110	16,357	16,753	331.8	1,027	3.2
22	8,772	45,814	22,113	23,701	459.1	12,704	38.4
25	8,678	45,568	21,995	23,573	456.6	△ 246	△ 0.5
30	8,948	46,243	22,439	23,804	463.4	675	1.5
35	10,605	50,471	24,441	26,030	505.8	4,228	9.1
40	12,257	52,875	25,300	27,575	529.9	2,404	4.8
45	14,600	58,203	28,448	29,755	583.3	5,328	10.1
50	17,445	64,942	31,958	32,984	650.8	6,739	11.6
55	20,275	71,521	35,293	36,228	716.7	6,579	10.1
60	22,581	76,929	38,156	38,773	770.9	5,408	7.6
平成 2 年	25,640	83,437	41,326	42,111	834.5	6,508	8.5
7	29,832	91,664	45,353	46,311	916.5	8,227	9.9
12	31,949	93,779	46,024	47,755	937.7	2,115	2.3
17	33,691	93,260	45,679	47,581	932.5	△ 519	△ 0.6
22	35,936	93,015	45,913	47,102	930.1	△ 245	△ 0.3
27	36,026	89,688	44,170	45,518	897.6	△ 3,327	△ 3.6

資料:企画政策課

毎月常住人口による長生郡市世帯数と人口

平成 29 年 4 月 1 日現在

市 町 村 名	世帯数	総数	男	女
茂 原 市	36,528	88,948	43,860	45,088
長 生 郡 計	21,902	58,903	28,776	30,127
一 宮 町	4,574	11,713	5,676	6,037
睦 沢 町	2,456	7,063	3,370	3,693
長 生 村	5,317	14,179	6,994	7,185
白 子 町	4,187	10,863	5,358	5,505
長 柄 町	2,587	7,126	3,484	3,642
長 南 町	2,781	7,959	3,894	4,065

資料:企画政策課

毎月常住人口による世帯数と人口

各年 4 月 1 日現在

年	区分 世帯数	人 口		
		総数	男	女
平成 23	36,030	92,593	45,716	46,877
24	35,835	91,439	44,997	46,442
25	35,920	90,832	44,684	46,148
26	36,271	90,500	44,588	45,912
27	36,530	89,909	44,328	45,581
28	36,139	89,311	43,973	45,338
29	36,528	88,948	43,860	45,088

※常住人口とは国勢調査を基にした数字

資料:企画政策課

住民基本台帳による人口(平成 29 年 4 月 1 日)

総計	世帯数	男	女	総数
	39,867	44,794	45,921	90,715

茂原地区

	世帯数	男	女	総数
茂原	1,982	2,119	2,247	4,366
高師	2,656	2,773	2,907	5,680
高師町	308	284	282	566
高師台	156	179	200	379
萩原町	433	473	570	1,043
上林	830	960	969	1,929
鷺巣	422	506	464	970
上茂原	386	429	466	895
箕輪	112	120	118	238
長谷	249	302	275	577
内長谷	149	168	185	353
墨田	81	92	101	193
早野新田	471	481	517	998
東茂原	777	871	919	1,790
大芝	876	1,051	1,056	2,107
千代田町	153	158	164	322
八千代	391	388	325	713
道表	160	157	155	312
東部台	1,019	1,229	1,268	2,497
小林飛地	7	9	6	15
中部	301	361	377	738
茂原西	66	78	73	151
小計	11,985	13,188	13,644	26,832

東郷地区

	世帯数	男	女	総数
千町	631	773	756	1,529
六ツ野	924	1,115	1,151	2,266
木崎	755	872	912	1,784
谷本	234	296	316	612
本小轡	421	481	497	978
小轡	96	132	142	274
新小轡	449	515	496	1,011
七渡	531	627	637	1,264
東郷	2,738	3,068	3,128	6,196
町保	613	631	678	1,309
中之郷飛地	27	26	29	55
川島飛地	64	83	95	178
小計	7,483	8,619	8,837	17,456

豊田地区

	世帯数	男	女	総数
長尾	884	1,015	1,100	2,115
大登	40	44	54	98
小林	1,510	1,688	1,637	3,325
渋谷	139	163	171	334
腰当	379	446	409	855
北塚	379	435	429	864
小計	3,331	3,791	3,800	7,591

二宮地区

	世帯数	男	女	総数
国府関	292	358	363	721
真名	212	173	222	395
山崎	146	178	164	342
押日	640	733	745	1,478
黒戸	29	44	42	86
庄吉	45	67	57	124
芦網	15	17	20	37
緑ヶ丘	1,299	1,536	1,656	3,192
小計	2,678	3,106	3,269	6,375

鶴枝地区

	世帯数	男	女	総数
上永吉	720	796	849	1,645
下永吉	2,223	2,331	2,498	4,829
猿袋	124	160	165	325
三ヶ谷	403	480	479	959
立木	185	211	207	418
台田	44	55	54	109
野牛	36	46	55	101
中の島町	733	798	836	1,634
小計	4,468	4,877	5,143	10,020

五郷地区

	世帯数	男	女	総数
早野	2,645	2,800	2,759	5,559
綱島	411	501	507	1,008
中善寺	125	180	183	363
石神	64	72	75	147
八幡原	432	501	503	1,004
六田台	174	196	184	380
緑町	516	571	546	1,117
長清水	150	150	154	304
小計	4,517	4,971	4,911	9,882

本納地区

	世帯数	男	女	総数
本 納	1,362	1,434	1,543	2,977
榎 神 房	24	47	32	79
高 田	134	166	166	332
小 萱 場	9	9	8	17
法 目	771	904	932	1,836
西 野	158	165	174	339
小 計	2,458	2,725	2,855	5,580

新治地区

	世帯数	男	女	総数
下 太 田	160	228	204	432
上 太 田	131	180	170	350
大 沢	67	91	88	179
柴 名	39	55	48	103
桂	41	58	62	120
吉 井 上	46	62	60	122
吉 井 下	81	102	97	199
小 計	565	776	729	1,505

豊岡地区

	世帯数	男	女	総数
萱 場	299	363	386	749
弓 渡	215	249	247	496
粟 生 野	703	803	767	1,570
御 蔵 芝	130	133	133	266
清 水	150	176	167	343
千 沢	258	291	307	598
南 吉 田	627	726	726	1,452
小 計	2,382	2,741	2,733	5,474

資料:市民課

国籍別外国人登録人数

各年4月1日現在

区分 年	総数	朝鮮 韓国	アメリカ	中国	フィリピン	ブラジル	タイ	ペルー	その他
平成 24	1,198	261	20	259	329	33	180	31	85
25	1,036	244	14	209	254	27	161	27	100
26	1,020	238	18	193	251	21	162	23	114
27	1,041	232	19	206	253	22	156	23	130
28	1,051	222	16	198	250	21	154	23	167
29	1,047	214	14	179	250	22	152	20	196

資料:市民課

住民基本台帳による年齢別人口構成

	平成26年4月1日				平成27年4月1日		
	総数	男	女		総数	男	女
総数	92,237	45,427	46,810	総数	91,646	45,167	46,479
0～4	3,133	1,633	1,500	0～4	3,075	1,565	1,510
5～9	3,504	1,759	1,745	5～9	3,348	1,723	1,625
10～14	3,914	1,982	1,932	10～14	3,871	1,938	1,933
15～19	4,305	2,235	2,070	15～19	4,185	2,190	1,995
20～24	4,267	2,193	2,074	20～24	4,154	2,134	2,020
25～29	4,540	2,325	2,215	25～29	4,423	2,292	2,131
30～34	4,807	2,530	2,277	30～34	4,737	2,495	2,242
35～39	5,950	3,092	2,858	35～39	5,669	2,946	2,723
40～44	6,843	3,568	3,275	40～44	6,793	3,519	3,274
45～49	6,058	3,064	2,994	45～49	6,220	3,202	3,018
50～54	5,786	2,885	2,901	50～54	5,725	2,856	2,869
55～59	6,031	2,998	3,033	55～59	5,987	2,952	3,035
60～64	7,653	3,804	3,849	60～64	7,043	3,519	3,524
65～69	7,570	3,675	3,895	65～69	8,052	3,920	4,132
70～74	6,494	3,190	3,304	70～74	6,574	3,212	3,362
75～79	4,713	2,188	2,525	75～79	4,843	2,243	2,600
80～84	3,393	1,391	2,002	80～84	3,541	1,484	2,057
85～89	2,094	673	1,421	85～89	2,182	722	1,460
90～94	899	206	693	90～94	937	214	723
95～99	248	32	216	95～99	248	38	210
100以上	35	4	31	100以上	39	3	36

	平成28年4月1日				平成29年4月1日		
	総数	男	女		総数	男	女
総数	91,078	44,907	46,171	総数	90,715	44,794	45,921
0～4	2,993	1,532	1,461	0～4	2,886	1,464	1,422
5～9	3,333	1,729	1,604	5～9	3,327	1,742	1,585
10～14	3,754	1,874	1,880	10～14	3,651	1,806	1,845
15～19	4,048	2,095	1,953	15～19	4,017	2,079	1,938
20～24	4,134	2,121	2,013	20～24	4,064	2,149	1,915
25～29	4,213	2,235	1,978	25～29	4,100	2,212	1,888
30～34	4,684	2,448	2,236	30～34	4,590	2,389	2,201
35～39	5,245	2,728	2,517	35～39	5,102	2,644	2,458
40～44	6,806	3,537	3,269	40～44	6,580	3,429	3,151
45～49	6,288	3,221	3,067	45～49	6,598	3,382	3,216
50～54	5,772	2,913	2,859	50～54	5,763	2,940	2,823
55～59	5,876	2,906	2,970	55～59	5,805	2,858	2,947
60～64	6,575	3,250	3,325	60～64	6,251	3,092	3,159
65～69	8,650	4,208	4,442	65～69	8,539	4,147	4,392
70～74	6,330	3,089	3,241	70～74	6,462	3,127	3,335
75～79	5,047	2,361	2,686	75～79	5,398	2,562	2,836
80～84	3,728	1,586	2,142	80～84	3,810	1,616	2,194
85～89	2,281	784	1,497	85～89	2,351	833	1,518
90～94	994	235	759	90～94	1,065	267	798
95～99	281	50	231	95～99	311	50	261
100以上	46	5	41	100以上	45	6	39

平均年齢

	茂原市	千葉県	全国
平成2年	37.6歳	36.0歳	37.6歳
7	39.3歳	38.1歳	39.6歳
12	41.6歳	40.3歳	41.4歳
17	44.2歳	42.4歳	43.3歳
22	46.4歳	44.3歳	45.0歳
27	48.9歳	46.0歳	46.4歳

各年国勢調査

自然動態

区分 年月	出生			死亡			自然増		
	総数	男	女	総数	男	女	総数	男	女
平成27年	590	304	286	1,004	519	485	△414	△215	△199
28年	542	276	266	1,048	565	483	△506	△289	△217
1月	46	25	21	104	56	48	△58	△31	△27
2月	37	20	17	99	62	37	△62	△42	△20
3月	51	27	24	111	54	57	△60	△27	△33
4月	35	16	19	76	40	36	△41	△24	△17
5月	58	28	30	95	49	46	△37	△21	△16
6月	36	15	21	69	28	41	△33	△13	△20
7月	39	22	17	65	35	30	△26	△13	△13
8月	54	31	23	80	44	36	△26	△13	△13
9月	38	20	18	92	52	40	△54	△32	△22
10月	46	24	22	80	43	37	△34	△19	△15
11月	53	24	29	86	48	38	△33	△24	△9
12月	49	24	25	91	54	37	△42	△30	△12

資料：市民課

社会動態

区分 年月	転入			転出			社会増		
	総数	男	女	総数	男	女	総数	男	女
平成27年	2,902	1,609	1,293	2,985	1,575	1,410	△83	34	△117
28年	3,023	1,621	1,402	2,940	1,557	1,383	83	64	19
1月	185	105	80	215	128	87	△30	△23	△7
2月	215	108	107	208	110	98	7	△2	9
3月	456	232	224	547	284	263	△91	△52	△39
4月	289	143	146	285	167	118	4	△24	28
5月	232	120	112	205	111	94	27	9	18
6月	273	165	108	202	103	99	71	62	9
7月	226	139	87	234	123	111	△8	16	△24
8月	233	127	106	185	90	95	48	37	11
9月	230	132	98	204	107	97	26	25	1
10月	207	104	103	218	122	96	△11	△18	7
11月	244	125	119	197	98	99	47	27	20
12月	233	121	112	240	114	126	△7	7	△14

資料：市民課

2 産業経済

(1) 産業分類別 15才以上

各年 10月1日 国勢調査による

産業分類別(人)	平成7年	平成12年	平成17年	平成22年	平成27年
総数	47,092	46,542	44,836	43,024	40,562
第一次産業	2,464	2,058	1,880	1,238	1,298
農業	2,459	2,050	1,871	1,223	1,282
林業・狩猟業	4	6	4	13	12
漁業・水産養殖業	1	2	5	2	4
第二次産業	16,613	15,701	13,209	11,661	10,430
鉱業	158	151	86	121	111
建設業	4,933	4,465	4,082	3,486	3,176
製造業	11,522	11,085	9,041	8,054	7,143
第三次産業	27,764	28,592	29,309	27,902	26,802
電気・ガス・熱供給	497	501	417	370	324
運輸・通信業	2,538	2,672	2,812	2,799	2,580
卸・小売業・飲食店	9,945	9,657	9,725	9,040	8,168
金融・保険業	1,195	1,067	930	881	806
不動産業	554	507	544	620	680
サービス業	11,274	12,287	12,941	12,439	12,720
公務	1,761	1,901	1,940	1,753	1,524
分類不能の産業	251	191	438	2,223	2,032

資料:企画政策課

(2) 工業

工業の推移

各年 12月31日現在

年	区分	事業所数	従業者数	製造品出荷額等(万円)
平成 21		89	8,623	37,150,091
22		88	6,098	40,389,918
23		89	5,415	29,987,154
24		83	4,123	20,740,189
25		78	5,609	15,495,868
26		74	5,470	18,426,228
28		89	5,606	23,225,660

※23年は平成24年2月1日、28年は平成28年6月1日現在

資料:企画政策課

※従業者3人以下の事業所は除く

規模別工場数

平成 26 年 12 月 31 日現在

区分・年 規模別(人)	事業所数	従業者数	製造品出荷額等(万円)
総 数	74	5,470	18,426,228
4 ~ 9	21	139	113,891
10 ~ 19	16	215	169,618
20 ~ 29	13	327	464,673
30 ~ 49	6	222	438,647
50 ~ 99	9	588	1,272,641
100 ~ 199	4	528	3,163,966
200 ~ 299	3	726	4,167,871
300 ~ 499	1	X	X
500 ~ 999	-	-	-
1000 以上	1	X	X
X の 合 計		2,725	8,634,921

資料:企画政策課

産業分類別の状況

平成 28 年 6 月 1 日現在

産 業 分 類	事業所数	従業者数	製造品出荷額等(万円)
総 数	89	5,603	2,322,566
食 料 品	10	291	303,960
飲 料 ・ た ば こ	-	-	-
織 維	5	65	16,235
木 材 ・ 木 製 品	2	16	X
家 具 ・ 装 備 品	2	323	X
パ ル プ ・ 紙	3	56	117,722
印 刷	7	131	197,449
化 学	6	1,110	4,266,912
石 油 ・ 石 炭	-	-	-
プ ラ ス チ ッ ク	5	98	162,792
ゴ ム	1	6	X
な め し 革	-	-	-
窯 業 ・ 土 石	3	114	319,918
鉄 鋼	1	170	X
非 鉄	2	39	X
金 属 製 品	5	65	134,357
は ん 用 機 械	2	102	X
生 産 用 機 械	14	297	439,631
業 務 用 機 械	2	46	X
電 子 ・ デ バ イ ス	3	2,260	12,142,200
電 気 機 械	10	203	247,644
情 報 通 信 機 械	1	24	X
輸 送 用 機 械	4	132	254,956
そ の 他	1	55	X
X の 合 計			4,621,884

※従業者 3 人以下の事業所は除く

資料:企画政策課

県内の製造品出荷額等上位

(単位:万円)

平成 25 年		平成 26 年		平成 28 年	
市	製造品出荷額等	市	製造品出荷額等	市	製造品出荷額等
市 原 市	469,255,449	市 原 市	517,393,782	市 原 市	421,449,464
袖ヶ浦市	142,146,558	袖ヶ浦市	141,297,849	千葉市	130,262,931
千葉市	114,079,815	千葉市	122,533,287	袖ヶ浦市	106,612,225
君津市	79,450,761	君津市	86,686,762	君津市	80,244,527
船橋市	59,784,258	船橋市	64,130,925	船橋市	63,256,112
木更津市	40,293,715	野田市	36,338,070	野田市	39,406,925
野田市	37,167,261	市川市	36,304,591	市川市	36,481,651
市川市	33,918,687	松戸市	33,337,475	松戸市	35,216,066
松戸市	32,721,928	佐倉市	26,784,315	柏市	30,083,254
柏市	25,998,583	柏市	26,012,252	佐倉市	28,070,092
}	}	}	}	八千代市	25,068,059
茂原市	15,495,868	茂原市	18,426,228	茂原市	23,225,660
県内 第 15 位/54 市町村中		県内 第 14 位/54 市町村中			

(3) 商 業

商業の推移

年度	区分	商店数	従業者数	年間商品販売額(万円)
平成 14		1,197	8,746	20,646,901
16		1,136	8,136	19,994,304
19		1,041	7,788	20,682,487
23		750	6,218	18,760,300
26		740	6,058	19,002,700

資料:企画政策課

産業分類別の商業状況

平成 26 年 7 月 1 日現在

産業分類	区分	商店数	従業者数	年間商品販売額(百万円)	売り場面積(m ²)
総数		740	6,058	190,027	142,534
卸売業		141	1,060	84,054	-
小売業計		599	4,998	105,974	142,534
百貨店・総合スーパー		1	X	X	X
その他の各種商品小売業		2	X	X	X
織物・衣服身のまわり品小売業		89	439	6,359	23,331
飲食料品小売業		165		31,330	35,336
自動車・自転車・荷車小売業		63	521	16,972	5,530
家具・建具・じゅう器小売業		54	301	8,039	16,257
その他小売業		225	1,704	41,037	54,011

資料:企画政策課

小売業態別商店数(従業者・年間商品販売額)

平成 26 年 7 月 1 日現在

業 態 分 類	商店数計	従業者規模別商店数				従業者数	年間商品販売額 (万円)
		1～9 人	10～49	50～99	100 以上		
百 貨 店	-	-	-	-	-	-	-
総 合 ス ー パ ー	1	-	-	-	1	109	X
専 門 ス ー パ ー	40	7	23	7	3	1,516	3,470,512
コンビニエンスストア	33	6	26	1	-	541	752,834
ド ラ ッ グ ス ト ア	13	2	11	-	-	195	366,162
そ の 他 の ス ー パ ー	36	29	7	-	-	244	294,835
専 門 店	344	310	34	-	-	1,556	3,558,247
家 電 大 型 専 門 店	3	1	2	-	-	83	X
中 心 店	117	98	19	-	-	636	1,142,541
そ の 他	12	9	2	1	-	118	299,239
計	599	462	124	9	4	4,998	10,597,362

資料:企画政策課

業種別卸売業の商業状況

平成 26 年 7 月 1 日現在

産業分類	区分	商店数	従業者数	年間商品販売額(百万円)
総数		141	1,060	84,054
各種商品		-	-	-
繊維品		-	-	-
衣服・身のまわり品		5	X	X
畜産産物・水産物		19	231	6,166
食料・飲料		14	105	3,304
建築材料		21	122	4,660
化学製品		5	28	3,187
鉱物・金属材料		6		X
再生資源		2	X	X
一般機械器具		10	55	3,233
自動車		18	135	13,241
電気機械器具		7	34	1,746
その他の機械器具		4	22	5,178
家具・建具・じゅう器等		7	66	2,266
医薬品・化粧品等		7	X	X
他に分類されない卸売業		16	122	24,174

資料:企画政策課

(4) 事業所

事業所の推移

年次 区分	平成 13 年	16 年	18 年	21 年	24 年	26 年
事業所数	4,024 (30)	3,650	3,690 (31)	3,807 (32)	3,412	3,482 (30)
従業者数	42,305 (941)	34,790	38,311(1,000)	41,697(1,014)	35,524	36,291(944)

※()内は公務で内数

資料:企画政策課

※21 年以降は経済センサスによる数値

※16 年、24 年は公務を除く

産業分類別事業所・従業者数

平成 26 年 7 月 1 日現在

産業分類 区分	農 林 漁 業	鉱 業	建 設 業	製 造 業	電 気・ガ ス・ 熱供給・ 水道業	情 報 通 信 業	運 輸 業、 郵便業	卸 売 業、 小 売 業	金 融 業、 保 険 業
事業所数	10	3	362	174	6	18	54	929	70
従業者数	169	166	2,226	6,248	224	69	1,247	7,766	855

つづき

物 品 賃 貸 業、 不 動 産 業、	学 術 研 究、 専 門 技 術 サ ー ビ ス 業	サ ー ビ ス 業、 宿 泊 業、 飲 食 業	生 活 関 連 サ ー ビ ス 業、 娯 楽 業	支 援、 教 育、 学 習 業	医 療、 福 祉	複 合 サ ー ビ ス 事 業	サ ー ビ ス 業 (他 に 分 類 さ れ な い も の)	総 数
124	119	507	426	137	297	19	197	3,452
437	702	3,843	1,984	1,539	5,062	530	2,280	35,347

(5) 農 業

専兼別農家数

各年 2 月 1 日現在

年 区分	総農家数	専 業	一 種 兼 業	二 種 兼 業
平成 10	2,273	304	201	1,768
12	1,902	258	163	1,481
17	1,569	273	155	1,141
22	1,371	250	201	920
27	1,164	263	140	761

※平成 12 年からは販売農家数による数値

資料:企画政策課

地区農家人口および農業従事者

平成 27 年 2 月 1 日現在

地区	区分	農家数	農 家 人 口			農 業 従 事 者		
			総数	男	女	総数	男	女
	総 数	1,164	4,237	2,114	2,123	2,897	1,622	1,275
	東 郷	208	759	370	389	528	299	229
	豊 田	89	300	148	152	223	123	100
	二 宮	134	476	246	230	333	194	139
	茂 原	78	272	137	135	194	109	85
	鶴 枝	134	500	256	244	316	177	139
	五 郷	103	384	184	200	265	147	118
	豊 岡	198	755	358	397	503	268	235
	本 納	134	488	256	232	329	187	142
	新 治	86	303	159	144	206	118	88

* 五郷に墨田を含む

資料: 企画政策課

経営耕地面積(販売農家)

平成 27 年 2 月 1 日現在

地区	区分	総 数(a)	田(a)	畑(a)	樹園地(a)
	総 数	172,279	138,409	33,252	618
	東 郷	42,243	31,728	10,316	199
	豊 田	11,922	10,010	1,892	20
	二 宮	14,583	13,690	861	32
	茂 原	7,614	6,895	654	65
	鶴 枝	14,150	13,099	1,041	10
	五 郷	12,995	12,328	604	63
	豊 岡	38,129	27,267	10,748	114
	本 納	20,625	15,168	5,455	2
	新 治	10,018	8,224	1,681	113

* 五郷に墨田を含む

資料: 企画政策課

主要販売農産物作付け農家数と作付面積

区分 名称	平成 12 年		平成 17 年		平成 27 年	
	販売農家	面積(ha)	販売農家	面積(ha)	販売農家	面積(ha)
水 稻	1,786	1,287	1,469	1,395	1,059	1,227
ね ぎ	282	113	330	85	190	50
タ バ コ	16	38	14	35	6	17
キャベツ	74	5	163	5	91	5
里 芋	57	3	161	4	86	4
大 根	57	2	213	4	128	5
な す	43	2	215	4	93	3

* 平成 22 年農林業センサス: 面積の集計未実施

資料: 企画政策課

(6) 金融

主要金融機関数

平成 29 年

区分 店舗数	総数	普通銀行	信用組合	信用金庫	労働金庫	郵便局	農協
店舗数	32	7	4	1	1	15	4

資料: 商工観光課

茂原市中小企業融資制度利用状況

区分 年度	申込		貸付		貸付内訳(業種別件数)				
	件数	金額(千円)	件数	金額(千円)	商業	工業	サービス業	建設業	その他
平成 24	144	1,067,220	137	948,720	40	19	18	37	23
25	88	564,840	84	485,440	23	8	10	17	26
26	84	619,650	80	575,650	25	6	8	26	15
27	101	711,135	96	679,260	24	9	12	30	21
28	82	551,180	77	503,120	22	6	11	19	19

つづき

貸付内訳(目的別)			
運転資金		設備資金	
件数	金額(千円)	件数	金額(千円)
126	918,500	11	30,220
71	398,400	13	87,040
69	500,150	11	75,500
87	624,800	9	54,460
70	486,100	7	17,020

資料: 商工観光課



3 都市環境

(1) 道路

道路の状況

区分	実延長(m)	道路		舗装率
		舗装道(m)	未舗装道(m)	
国道	15,978	15,978	-	100
県道	54,199	54,199	-	100
市道	827,409.8	779,951.8	47,458.0	94.26

※基準日 国道・県道:平成 28 年 4 月 1 日、市道:平成 28 年 4 月 1 日

資料: 長生土木事務所管理課
土木管理課

(2) 住 宅

市営住宅の管理戸数

区分 \ 年度	平成 24	25	26	27	28
新 築	—	—	—	—	—
取 り 壊 し	28	—	—	—	1
住 宅 戸 数	759	759	759	759	758

資料: 建築課

(3) 建 築

用途別建築確認申請(新築のみ)

区分 \ 年度	総 数	専用住宅	共同住宅 (アパート含む)	店舗 (併用含む)	工場	公共用建物	その他
平成 24	405	345	16	16	0	1	27
25	451	387	28	17	2	0	17
26	391	296	42	8	8	1	36
27	466	380	23	15	3	2	43
28	387	329	24	12	1	1	20

資料: 建築課

4 都市計画

(1) 都市計画

用途地域の決定状況

平成 29 年 3 月 31 日告示

用途地域	面積(ha)	割合(%)
第 1 種低層住居専用地域	226	13.9
第 1 種中高層住居専用地域	339	20.9
第 2 種中高層住居専用地域	4.6	0.3
第 1 種住居地域	593	36.6
第 2 種住居地域	52	3.2
準住居地域	55	3.4
近隣商業地域	30	1.8
商業地域	40	2.5
準工業地域	49	3.0
工業地域	234	14.4
計	1,622.6	100.0

都市計画施設等の状況

平成 29 年 3 月 31 日現在

都市計画区域		10,001 ha
都市 計 画 施 設	都市高速鉄道	6.78 km
	うち嵩上式	3.28 km
	駐 車 場	0.13 ha
地 域 区 域	防 火 地 域	3.10 ha
	準 防 火 地 域	37.00 ha
	高度利用地区	1.20 ha
	駐車場整備地区	76.00 ha
市街地再開発事業区域		1.20 ha
土地区画整理事業(1地区)		10.70 ha
地区計画区域		167.10 ha

資料: 都市計画課

公園の現況

平成 29 年 4 月 1 日現在

公園種別		公園名	所在地	面積 ha
都市基 幹公園	総合	茂原公園	高師 1325-1	16.08(16.08)
	運動	富士見公園	東郷 2078	5.67(6.9)
住 区 基 幹 公 園	近隣	萩原公園	上林 173-9	1.06(1.06)
		高久蓮池公園	緑ヶ丘 4 丁目 8-1	2.70(2.70)
		北公園	本納 3210-22	1.11
	街区	あゆのや公園	高師町 2 丁目 4	0.18(0.18)
		千代田公園	千代田町 2 丁目 8-12	0.24(0.24)
		中の島公園	中の島町 524	0.64(0.64)
		高師中央公園	高師町 1 丁目 12	0.09
		高師公園	高師町 3 丁目 13	0.19(0.19)
		西町公園	茂原 1323-1	0.06
		本町公園	茂原 190-5	0.15(0.15)
		下井戸公園	八千代 2 丁目 8	0.44(0.44)
		川中島公園	八千代 1 丁目 6	0.16(0.16)
		明光公園	八千代 3 丁目 5	0.20(0.20)
		道表公園	道表 22	0.11(0.11)
		長清水公園	長清水 64	0.26(0.26)
		問屋町北公園	小林 1978-41	0.11(0.11)
		問屋町南公園	小林 1611-3	0.21(0.21)
		東郷公園	東郷 1004-1	0.34(0.34)
		吉野公園	東部台 1 丁目 4	0.20(0.20)
		広島公園	東部台 2 丁目 6	0.21(0.21)
		三貫野公園	東部台 3 丁目 14	0.28(0.28)
		大野公園	東部台 2 丁目 36	0.20(0.20)
		菖蒲谷公園	東部台 1 丁目 13	0.20(0.20)
		東部台中央公園	東部台 2 丁目 15	0.42(0.42)
		押日第 1 公園	押日 705-33	0.22(0.22)
		押日第 2 公園	国府関 1934-2	0.11(0.11)
		上茂原公園	上茂原 220-89	0.22(0.22)
		緑町 A 公園	緑町 37-1	0.16(0.16)
		春日野公園	高師 3001-7	0.11(0.11)
		西ノ前公園	小林 3706-1	0.18(0.18)
		町保公園	高師 542-16	0.11(0.11)
		ひばり公園	緑ヶ丘 1 丁目 18	0.35(0.35)
		いなほ公園	緑ヶ丘 1 丁目 54	0.32(0.32)
		おしどり公園	緑ヶ丘 2 丁目 13-1	0.19(0.19)
		ふじの木公園	緑ヶ丘 3 丁目 31-2	0.31(0.31)
		くりの実公園	緑ヶ丘 4 丁目 42	0.30(0.30)
		どんぐり公園	緑ヶ丘 5 丁目 23-5	0.35(0.35)
		小鳥の森公園	緑ヶ丘 3 丁目 34-1	0.57
		東公園	本納 3210-45	0.48
		南公園	本納 3210-44	0.19
		鷺巣公園	鷺巣 705	0.27
		高師鶴舞公園	高師台 3 丁目 4-1	0.36
高師新城公園	高師台 1 丁目 4	0.13		
鶴島公園	茂原西 13	0.17		
緑道	富士見緑道	東郷 1516-1	1.34(1.34)	
大規模 広域	長生の森公園	押日 816-1	10.22(48.19)	

※()内は都市計画決定面積

資料:都市整備課

地価公示、県基準地価格

単位：千円/㎡

	所在地	25年度	前年比	26年度	前年比	27年度	前年比	28年度	前年比	29年度	前年比
公	長清水 17 番	33.1	△ 1.2	32.6	△ 1.5	32.3	△ 0.9	32.1	△ 0.6	32.0	△ 0.3
公	萩原町 1 丁目 37 番	36.3	△ 0.5	36.3	0.0	36.3	0.0	36.3	0.0	36.3	0.0
公	道表 2 番 17	38.2	△ 0.3	38.2	0.0	38.3	0.3	38.5	0.5	38.7	0.5
公	長尾字田尻 2333 番 14	29.3	△ 0.7	29.2	△ 0.3	29.2	0.0	29.2	0.0	29.2	0.0
公	東茂原字古川 13 番 103	22.9	△ 0.9	22.9	0.0	22.9	0.0	22.9	0.0	22.9	0.0
公	下太田字日ノ詰 80 番 1	-	-	-	-	-	-	-	-	11.5	-
公	千代田町 1 丁目 4 番 2	107.0	△ 0.9	106.0	△ 0.9	106.0	0.0	106.0	0.0	106.0	0.0
公	八千代 2 丁目 12 番 10 外	45.7	△ 1.1	45.0	△ 1.5	44.6	△ 0.9	44.3	△ 0.7	44.2	△ 0.2
公	小林字南向田 2003 番 1 外	47.3	△ 1.0	47.2	△ 0.2	47.2	0.0	47.2	0.0	47.2	0.0
公	木崎字仲道 305 番 9	-	-	-	-	-	-	-	-	35.0	-
県	六田台 158 番	17.5	△ 0.6	17.5	0.0	17.5	0.0	17.5	0.0	17.5	0.0
県	茂原字北三貫野 1503 番 8	31.7	0.0	32.3	1.9	33.0	2.2	33.7	2.1	34.4	2.1
県	中の島町 398 番	26.3	△ 0.8	26.3	0.0	26.3	0.0	26.3	0.0	26.3	0.0
県	茂原字森川町 381 番	33.0	△ 0.6	33.0	0.0	33.0	0.0	33.0	0.0	33.0	0.0
県	緑町 13 番 3	28.0	△ 0.4	27.6	△ 1.4	27.4	△ 0.7	27.2	△ 0.7	27.0	△ 0.7
県	北塚字生内 1195 番 74	18.6	△ 0.5	18.6	0.0	18.6	0.0	18.6	0.0	18.6	0.0
県	東部台 3 丁目 15 番 2	32.1	△ 0.3	32.1	0.0	32.2	0.3	32.4	0.6	32.6	0.6
県	東郷字富士見 1665 番 3	20.7	△ 0.5	20.7	0.0	20.7	0.0	20.7	0.0	20.7	0.0
県	法目字南沼 1133 番 1	22.5	△ 0.4	22.4	△ 0.4	-	-	-	-	-	-
県	本納字内宿 3052 番 2 外	-	-	-	-	20.8	-	21.0	1.0	21.0	0.0
県	緑ヶ丘 4 丁目 10 番 20	-	-	-	-	-	-	-	-	-	-
県	柴名字中谷 69 番 1	10.1	-	10.2	1.0	10.4	2.0	10.6	1.9	10.7	0.9
県	茂原字浜町 468 番 1 外	35.5	△ 0.6	35.3	△ 0.6	35.3	0.0	35.3	0.0	35.3	0.0
県	町保字高師野 7 番 104	68.2	△ 0.4	67.9	△ 0.4	67.9	0.0	67.9	0.0	67.9	0.0
県	小林字芝 2545 番 1 外	34.9	△ 0.6	34.8	△ 0.3	34.8	0.0	34.8	0.0	34.8	0.0
県	東郷字富士見 1813 番	11.9	△ 0.8	11.8	△ 0.8	11.8	0.0	11.8	0.0	11.8	0.0

(2) 上下水道

公共用下水道の水洗化状況

平成 29 年 4 月 1 日現在

処理区分 名称	24 年度 水洗化世帯数	25 年度 水洗化世帯数	26 年度 水洗化世帯数	27 年度 水洗化世帯数	28 年度 水洗化世帯数	28 年度末水洗 化可能世帯数	28 年度末 水洗化率
千代田	1,791	1,793	1,799	1,809	1,817	1,818	99.9
本町	1,540	1,545	1,545	1,551	1,553	1,562	99.4
町保	3,664	3,689	3,698	3,718	3,738	3,762	99.4
早野第三	1,687	1,692	1,696	1,701	1,708	1,714	99.6
早野第一	943	946	946	946	950	982	96.7
富士見第二	591	594	596	596	609	660	92.3
山崎	1,665	1,679	1,683	1,690	1,694	1,694	100.0
富士見第一	671	677	680	686	690	724	95.3
三貫野	2,077	2,125	2,171	2,288	2,418	3,231	74.8
東郷	97	108	114	119	124	130	95.4
早野第二	717	732	737	743	757	1,096	69.1
区域外	1,231	1,241	1,254	1,296	1,334	1,334	100.0
計	16,674	16,821	16,919	17,143	17,392	18,707	93.0

資料: 下水道課

上水道用途別給水の推移

水量単位: m³

区分 年度	総 数		一 般 家 庭 用		会 社 ・ 工 場 ・ 事 務 所 及 び 営 業 用		浴 場 ・ プ ー ル 用		臨 時 用	
	栓数	給水量	栓数	給水量	栓数	給水量	栓数	給水量	栓数	給水量
平成 24	39,473	10,026,076	36,779	7,779,197	2,591	2,232,058	11	11,417	92	3,404
25	39,731	9,915,943	37,041	7,712,922	2,605	2,187,744	11	11,260	74	4,017
26	40,019	9,801,538	37,323	7,608,431	2,620	2,178,610	11	12,506	65	1,991
27	40,244	9,761,525	37,560	7,573,795	2,605	2,166,560	11	12,263	68	8,907
28	40,679	9,754,297	37,965	7,546,251	2,633	2,192,856	11	12,544	70	2,646

資料: 長生郡市広域市町村圏組合水道部

(3) ガ ス

天然ガス生産量

区分 年度	生産量(千Nm ³)	生産額(販売)(千円)	坑井数(坑)
平成 24	99,180	2,915,744	144
25	99,323	3,027,155	144
26	100,986	3,017,900	147
27	99,907	2,329,964	146
28	93,016	2,475,877	146

資料: 関東天然瓦斯開発(株)・(株)合同資源
三井化学(株)・日本天然ガス(株)

天然ガス販売量状況

単位:千Nm³

年度	区分	総数	原材料	燃料用		
				計	都市ガス	圧縮ガス
平成 24		69,008	538	68,470	66,273	2,197
25		68,106	517	67,589	65,493	2,096
26		71,055	476	70,579	68,544	2,035
27		68,799	366	68,433	66,501	1,932
28		64,247	318	63,929	62,063	1,866

資料: 関東天然瓦斯開発(株)・(株)合同資源
日本天然ガス(株)

ガス供給状況

業種	ガス供給量(販売量) 千m ³ (39MJ/m ³ 換算)				ガス供給戸数 (年間延戸数)				1戸1ヶ月当たり平均使用量 m ³ (39MJ/m ³ 換算)			
	家庭用	商業用	工業用	その他	家庭用	商業用	工業用	その他	家庭用	商業用	工業用	その他
平成 24	14,772	4,253	12,915	3,018	309,272	20,315	520	5,874	47.8	209.3	24,837.5	513.8
25	13,833	4,041	14,437	2,889	308,637	19,831	524	5,910	44.8	203.8	27,552.3	488.9
26	13,818	4,006	16,655	2,847	309,700	19,561	503	5,930	44.6	204.8	33,111.8	480.2
27	13,411	3,959	15,839	2,823	311,883	19,372	474	6,023	43.0	204.4	23,416.0	468.8
28	13,171	3,907	16,100	2,851	312,966	19,253	480	6,004	42.1	203.0	33,543.3	474.9

資料: 大多喜ガス(株)

(4) 電 気

電灯・低圧電力・消費量状況

単位: MWh

年度	区分	電灯計		低圧電力		電力計 (特定規模需要含)	電灯電力計 (特定規模需要含)
		口数	消費量	口数	消費量	消費電力量	消費電力量
平成 23		493,762	1,587,090	46,674	244,374	3,777,251	5,364,341
24		495,156	1,566,947	45,326	234,852	3,962,273	5,529,220
25		497,540	1,555,437	44,438	227,839	4,279,554	5,834,991
26		500,960	1,499,204	43,647	216,785	4,543,795	6,042,999
27		505,943	1,490,770	43,054	214,694	4,284,226	5,774,996

資料: 東京電力(株)

※特定規模需要とは、特別高圧電線路または高圧電線路から受電し、契約電力が原則として 50kW 以上の需要。

※数値は、木更津支社サービス区域の数値。サービス区域は以下のとおり。

「木更津市全部、富津市全部、君津市全部、茂原市全部、勝浦市全部、館山市全部、鴨川市全部、
いすみ市全部、南房総市全部、袖ヶ浦市(川原井の一部を除く)、市原市の一部、安房郡鋸南町、

長生郡一宮町、白子町、長生村、長南町、長柄町、陸沢町、大網白里市の一部、夷隅郡大多喜町、御宿町」
※平成 28 年 4 月 1 日に施行された改正電気事業法(第 2 弾改正)により、数値の公表は平成 27 年度までとする。

5 保健衛生・清掃

(1) 保健衛生

医療施設数(茂原市内)

平成 29 年 4 月 1 日現在

病 院	診 療 所	歯科診療所	助 産 所	薬 局
8	62	61	1	53

資料:長生健康福祉センター

医療関係従事者数(茂原市内)

平成 28 年 12 月 31 日現在

医 師	歯科医師	薬 剤 師	看 護 師 准看護師	保 健 師	助 産 師
115(5)	86(1)	187(46)	802	33	22

※()内は医療施設に従事しない者で外数

資料:長生健康福祉センター

環境衛生関係施設数(茂原市内)

平成 29 年 4 月 1 日現在

理 容 所	美 容 所	クリーニング (取次所含む)	公衆浴場等	旅館・ホテル 簡易宿泊所	興 行 場
114	195	64	10	18	3

資料:長生健康福祉センター

茂原市内主要死因別死亡者数(概要)

平成 27 年

順位	死 因	総 数	男	女	率 (人口 10 万人 対)
1	悪 性 新 生 物	277	170	107	311.8
2	心 疾 患	194	106	88	218.3
3	脳 血 管 疾 患	107	51	56	120.4
4	肺 炎	75	37	38	84.4
5	老 衰	70	13	57	78.8
小計		723	377	346	
その他		272	144	128	
死亡者計		995	521	474	

資料:長生健康福祉センター

平均寿命と健康寿命(平均自立期間)の状況

平成 25 年

	年齢	男			女		
		平均余命	平均自立期間	平均要介護期間	平均余命	平均自立期間	平均要介護期間
千葉県	65	18.89	17.33	1.56	23.47	20.14	3.33
	70	15.09	13.50	1.59	19.08	15.72	3.36
	75	11.53	9.93	1.60	14.87	11.49	3.38
	80	8.35	6.76	1.59	10.99	7.64	3.35
	85	5.79	4.25	1.54	7.68	4.49	3.19
茂原市	65	18.76	17.38	1.37	23.36	20.33	3.03
	70	14.84	13.48	1.36	18.94	15.88	3.07
	75	11.25	9.86	1.38	14.70	11.65	3.05
	80	8.03	6.64	1.39	10.89	7.86	3.03
	85	5.50	4.13	1.37	7.51	4.68	2.83

国民健康保険加入状況

年度	区分	世帯数	被保険者数	加入率	
				世帯	人員
平成 24		16,609	29,166	43.0	31.5
25		16,465	28,395	42.3	30.8
26		16,237	27,646	41.4	30.2
27		15,870	26,620	40.2	29.2
28		15,208	24,969	38.1	27.5

資料:国保年金課

療養諸費用額負担金

年度	区分	件数	費用額	保険者負担金	一部(本人)負担額等
平成 24		465,010	8,435,217,338	6,822,829,512	1,612,387,826
25		463,523	8,505,619,072	6,869,748,912	1,635,870,160
26		464,993	8,784,499,853	7,160,813,967	1,623,685,886
27		462,567	9,015,410,610	6,583,043,600	2,432,367,010
28		443,984	8,790,993,288	6,404,578,115	2,386,415,173

資料:国保年金課

予防接種実施接種者状況

年度	区分	B C G	四種混合 ・ジフテリア ・百日咳 ・破傷風 ・不活化ポリオ	三種混合 ・ジフテリア ・百日咳 ・破傷風	二種混合 ・ジフテリア ・破傷風	ポリオ (急性 灰白髄炎)
平成 24		607	489	2,143	740	1,978
25		492	1,850	682	748	607
26		580	2,285	165	722	309
27		574	2,308	-	686	51
28		546	2,198	-	743	39

※ポリオは平成 24 年 9 月から不活化ポリオで実施。

つづき

風しん	麻しん	日本脳炎	インフルエンザ (高齢者対象)	麻しん風しん混合
0	0	2,858	13,848	2,755
0	0	2,722	14,833	1,222
0	0	2,773	15,942	1,274
0	0	2,193	15,923	1,110
0	0	2,637	16,595	1,195

資料:健康管理課

特定健康診査・特定保健指導

年度	区分	対象者	受診者	受診率	特定保健指導(実績評価完了者)	
					積極的支援	動機付け支援
平成 24		19,183	6,163	32.1	25	141
25		19,258	6,503	33.8	16	145
26		19,112	6,719	35.2	31	181
27		18,769	6,975	37.2	22	179
28		17,872	6,755	37.8	28	135

資料:国保年金課

がん検診

	肺			胃			大腸		
	対象者	受診者	受診率	対象者	受診者	受診率	対象者	受診者	受診率
24	56,080	4,911	8.8	56,080	3,332	5.9	56,080	5,450	9.7
25	56,597	4,984	8.8	56,597	3,238	5.7	56,597	5,524	9.8
26	57,249	5,280	9.2	57,249	3,203	5.6	57,249	5,930	10.4
27	57,585	5,572	9.6	57,585	3,217	5.6	57,585	6,421	11.2
28	58,063	5,681	9.8	58,063	3,044	5.2	58,063	5,876	10.1

つづき

	子宮			乳		
	対象者	受診者	受診率	対象者	受診者	受診率
24	39,036	3,093	7.9	34,643	6,634	19.1
25	38,927	2,966	7.6	34,645	6,614	19.1
26	38,869	2,808	7.2	34,667	6,744	19.5
27	38,723	2,903	7.5	34,638	7,204	20.8
28	38,575	2,682	7.0	34,662	7,316	21.1



資料:健康管理課

乳児、一歳六ヶ月児健康診査および三歳児健康診査

年度	区分	乳児相談	一歳六ヶ月児健康診査	三歳児健康診査
平成 24		1,155	623	639
25		769	608	620
26		562	611	629
27		557	585	605
28		540	576	586

資料:健康管理課

老人医療の状況
後期高齢者医療制度

区分 年度	件数	費用額	給付額	一部(本人) 負担額等	対象人員
平成 24	318,276	8,230,604,563	7,548,415,093	682,189,470	10,758
25	330,382	8,376,363,078	7,668,566,582	707,796,497	11,066
26	346,859	8,885,163,967	8,094,513,554	790,650,413	11,423
27	359,023	9,397,765,852	8,305,848,125	795,006,694	11,879
28	376,767	9,910,000,774	8,755,401,294	809,085,531	12,467

資料:国保年金課

(2) 清 掃

ごみの処理状況

単位:t

区分 年度	ごみの搬入量					最終埋立 処 分 (焼却灰)	再資源化
	燃えるごみ	燃えないごみ	粗大ごみ	資源ごみ	合計		
平成 24	29,245	1,233	1,341	4,791	36,610	3,961	5,971
25	28,874	1,226	1,373	4,718	36,191	4,007	6,631
26	28,826	1,199	1,315	4,520	35,860	4,713	5,789
27	29,102	1,252	1,404	4,263	36,021	4,213	5,620
28	29,280	1,272	1,475	3,927	35,954	4,164	5,435

資料:環境保全課

し尿処理状況

区分 年度	し尿(kℓ)	浄化槽汚泥(kℓ)	合計(kℓ)	焼却灰埋立(t)
平成 24	2,106	15,397	17,503	53
25	2,388	15,583	17,971	46
26	2,100	15,315	17,415	37
27	1,948	15,363	17,311	44
28	1,816	15,638	17,454	46

資料:環境保全課

6 教育・文化

(1) 学校教育

市内学校・幼稚園の概況

平成 29 年 5 月 1 日現在

名称	学 校 数			学級数	教員数	児童・生徒・園児数		
	総数	公立	私立			計	男	女
小 学 校	14	14	-	153(26)	297	3,924(66)	1,990(54)	1,934(12)
中 学 校	7	7	-	68(13)	184	2,214(35)	1,081(25)	1,133(10)
高 等 学 校	4	3	1	78	251	2,809	1,594	1,215
専 門 学 校	-	-	-	-	-	-	-	-
幼 稚 園	9	4	5	38	62	872	445	427

※教員数は兼務者を含む

※()は特別支援学級で外数

資料:学校教育課
企画政策課

幼稚園

平成 29 年 5 月 1 日現在

名称	区分	学級数	教員数	園 児 数		
				計	男	女
総 数		38	62	872	445	427
豊 岡 幼 稚 園		5	7	102	50	52
五 郷 幼 稚 園		2	3	25	11	14
新 茂 原 幼 稚 園		2	3	50	21	29
中 の 島 幼 稚 園		2	4	35	18	17
エンゼル 幼 稚 園		3	5	54	34	20
ふ た ば 幼 稚 園		8	13	212	102	110
茂原聖マリア幼稚園		4	8	89	46	43
も ば ら 幼 稚 園		6	10	103	67	36
アップル 幼 稚 園		6	9	202	96	106

資料:学校教育課



小学校

平成 29 年 5 月 1 日現在

名称	区分	学級数	教員数	児 童 数			学校施設 (㎡)	
				計	男	女	校地面積	校舎面積
総 数		153 (26)	297	3,924 (66)	1,990 (54)	1,934 (12)	252,780	49,947 (11,931)
東郷小学校		16 (2)	28	490 (9)	231 (8)	259 (1)	17,188	3,836 (800)
豊田小学校		12 (2)	22	259 (4)	126 (2)	133 (2)	26,031	3,175 (849)
二宮小学校		6 (2)	14	119 (3)	57 (3)	62 0	12,010	2,260 (786)
茂原小学校		12 (2)	24	331 (6)	172 (5)	159 (1)	17,089	4,257 (1,281)
西小学校		11 (2)	22	243 (5)	131 (4)	112 (1)	18,789	3,882 (737)
五郷小学校		12 (2)	24	311 (9)	167 (7)	144 (2)	18,801	4,050 (807)
鶴枝小学校		7 (2)	17	192 (5)	102 (3)	90 (2)	11,696	2,993 (784)
萩原小学校		18 (2)	34	540 (6)	286 (6)	254 -	23,141	5,117 (985)
中の島小学校		12 (2)	21	340 (5)	162 (5)	178 -	17,733	3,901 (831)
本納小学校		7 (2)	19	160 (4)	79 (4)	81 -	13,352	3,017 (680)
新治小学校		6 -	11	43 -	21 -	22 -	8,770	2,171 (781)
豊岡小学校		9 (1)	15	216 (1)	115 (1)	101 -	18,540	2,938 (721)
東部小学校		19 (3)	33	526 (6)	261 (4)	265 (2)	23,681	3,910 (796)
緑ヶ丘小学校		6 (2)	13	154 (3)	80 (2)	74 (1)	25,959	4,440 (1,093)

※教員数は兼務者を含む

資料：教育総務課・学校教育課

※児童数の()は特別支援学級で外数

※校舎面積の()は屋内運動場で外数

中学校

平成 29 年 5 月 1 日現在

名称	区分	学級数	教員数	生 徒 数			学校施設 (㎡)	
				計	男	女	校地面積	校舎面積
総 数		68 (13)	184	2,214 (35)	1,081 (25)	1,133 (10)	274,247	37,009 (7,256)
東中学校		13 (2)	32	432 (6)	205 (5)	227 (1)	26,393	4,444 (1,134)
富士見中学校		12 (2)	34	406 (6)	200 (3)	206 (3)	39,689	5,772 (945)
茂原中学校		12 (2)	32	418 (7)	215 (4)	203 (3)	44,598	5,959 (1,148)
南中学校		14 (2)	31	487 (8)	232 (6)	255 (2)	83,940	7,460 (1,253)
本納中学校		8 (1)	21	234 (2)	113 (1)	121 (1)	25,668	4,617 (892)
早野中学校		6 (2)	19	175 (4)	97 (4)	78 -	29,573	4,505 (948)
西陵中学校		3 (2)	15	62 (2)	19 (2)	43 -	24,386	4,252 (936)

※教員数は兼務者を含む

資料：教育総務課・学校教育課

※生徒数の()は特殊学級で外数

※校舎面積の()は屋内運動場で外数

名称	区分	学級数	教員数	生徒数			学校施設(m ²)	
				計	男	女	校地面積	校舎面積
総数		78	251	2,809	1,594	1,215	221,416	89,676 (9,601)
長生高等学校	全	24	73	960	549	411	51,482	15,410 (2,066)
	定	4	10	56	30	26		
茂原高等学校		15	46	607	258	349	48,656	24,839 (2,125)
茂原樟陽高等学校		18	81	700	462	238	89,323	41,362 (3,823)
茂原北陵高等学校		17	41	486	295	191	31,955	8,065 (1,587)

※校地面積については実習地を除く

資料:各学校

※校舎面積の()は屋内運動場で内数

(2) 卒業後の進路

長生高等学校

区分 年度	卒業者 総数	進学者				就職者		自家営 業につ いた者	就職 進学者	無職	その他
		計	大学	短期 大学	各種 学校		茂原市内 就業者				
平成 23	323(16)	254(6)	249(2)	3(—)	2(4)	—(6)	—(2)	—(—)	—(—)	—(4)	69(—)
24	326(16)	230(3)	225(—)	3(—)	2(3)	1(3)	—(2)	—(—)	—(—)	—(—)	95(10)
25	326(21)	268(3)	262(—)	1(—)	5(3)	2(8)	—(2)	—(—)	—(—)	—(—)	56(10)
26	324(26)	251(7)	246(—)	2(3)	3(4)	1(11)	—(3)	—(1)	—(1)	—(—)	72(6)
27	324(15)	256(5)	250(2)	4(—)	2(3)	1(3)	1(1)	—(—)	—(—)	—(—)	67(7)
28	321(19)	250(2)	247(1)	2(—)	1(1)	2(8)	—(1)	—(—)	—(—)	—(—)	69(9)

※()内は定時制

茂原高等学校

区分 年度	卒業者 総数	進学者				就職者		自家営 業につ いた者	就職 進学者	無職	その他
		計	大学	短期 大学	各種 学校		茂原市内 就業者				
平成 23	240	187	119	14	54	32	10	—	—	—	21
24	200	170	97	12	61	13	3	—	—	—	17
25	201	169	114	14	41	12	3	—	—	—	20
26	200	178	113	10	55	14	2	—	—	—	8
27	198	168	102	7	59	16	6	—	—	—	14
28	203	166	100	14	52	17	7	—	—	—	20

茂原樟陽高等学校

区分 年度	卒業者 総数	進学者				就職者		自家営 業につ いた者	就職 進学者	無職	その他
		計	大学	短期 大学	各種 学校		茂原市内 就業者				
平成 23	302	109	33	11	65	166	34	4	—	—	23
24	301	108	28	11	69	172	11	2	—	—	19
25	272	98	20	5	73	164	24	1	—	—	9
26	231	72	24	6	42	151	41	2	—	2	4
27	230	75	20	4	51	147	32	2	—	—	6
28	233	81	16	5	60	133	29	8	—	—	11

茂原北陵高等学校

分 年度	卒業者 総数	進学者				就職者		自家営 業につ いた者	就職 進学者	無職	その他
		計	大学	短期 大学	各種 学校		茂原市内 就業者				
平成 23	109	66	24	2	40	32	9	—	—	6	5
24	108	64	18	3	43	38	7	—	—	—	6
25	172	109	27	5	77	52	15	—	—	—	11
26	136	81	26	5	50	51	12	1	—	—	3
27	137	78	24	7	47	55	11	2	—	—	2
28	123	67	24	2	41	45	11	2	—	1	8

(3) 社会教育

主な社会教育行事

平成 28 年度

種 目	対 象	参加人員
茂原市少年の主張大会	中学生・市民	291
ジャンピング大会	小学生・大人	568
ふぁみりーグラウンドゴルフ大会	小学生・大人	120
つつじマラソン大会	小中学生・小学生親子(低学年)	906
わくわくキャンプ研修会	小学校4年生以上の児童	50
七夕まつり子ども御輿パレード	幼児・小学生・大人	-(雨天中止)
七夕おどりパレード	市民	-(雨天中止)
成人式	新成人者	667
茂原市民カレッジ	市民	256
文化祭	幼児・小中学生・市民	3,356
郷土芸能発表会	市民	47
芸術文化鑑賞会	〃	172
小中学校音楽鑑賞教室	小中学生	2,459

資料:生涯学習課

家庭教育学級

平成 28 年度

学級名	学級生徒	参加 延人員	回数	学級名	学級生徒	参加 延人員	回数
東郷小学校 家庭教育学級	399	65	3	新治小学校 家庭教育学級	33	90	3
豊田小学校 〃	203	97	3	豊岡小学校 〃	180	97	4
二宮小学校 〃	103	73	5	東部小学校 〃	409	130	4
茂原小学校 〃	278	191	5	緑ヶ丘小学校 〃	129	168	4
西小学校 〃	206	76	4	豊岡幼稚園 〃	91	64	3
五郷小学校 〃	262	79	4	五郷幼稚園 〃	28	77	3
鶴枝小学校 〃	163	503	4	新茂原幼稚園 〃	56	143	3
萩原小学校 〃	432	166	6	中の島幼稚園 〃	28	73	3
中の島小学校 〃	275	375	4	三歳児 〃	27	133	5
本納小学校 〃	140	88	3	就学时子育て講座	—	683	13

(4) 文 化

国指定文化財

	区 分	名 称	指 定 事 由	所有者・管理者 所 在 地	指定年月日
1	天然記念物	鶴枝ヒメハルゼミ 発生地	南方系のセミで、ヒメハルゼミの北限産地の1つ	八幡神社 上永吉 1012-1	昭和 16・12・13
2	〃	ミヤコタナゴ	関東地方の一部の河川に生息する稀少種	地域を定めず	昭和 49・6・25

千葉県指定文化財

	区 分	名 称	指 定 事 由	所有者・管理者 所 在 地	指定年月日
1	彫 刻	木造釈迦如来立像	鎌倉時代後期の清涼寺式釈迦如来立像及び胎内文書	永興寺 三ヶ谷 1361	昭和 39・4・28
		附紙本墨書納入文書			昭和 56・3・13
2	工 芸 品	梵 鐘	形姿・意匠ともにすぐれた応永16年(1409)作の梵鐘	萬光寺 下太田 1516	昭和 33・4・23
3	史 跡	荻生徂徠勉学の地	江戸時代の儒学者荻生徂徠が若き日に後の大成を培った地	個人 本納	昭和 32・10・21
4	〃	宮ノ台遺跡	南関東を代表する弥生時代中期の代表的遺跡	個人 綱島	昭和 53・2・28
5	工 芸 品	鑄 銅 鰐 口	茂原・長生地方最古のもの 応永16年(1409)	橋神社 長尾 1463	昭和 57・4・6
6	書 跡	上総国武宮之庄渋谷郷御縄打水帳(6冊)	市内検地帳の中では最古である 天正19年(1591)	個人 渋谷	〃
7	彫 刻	銅造阿弥陀如来及び両脇侍立像	善光寺式阿弥陀三尊で茂原市では初めての発見	行徳寺 中善寺 644	〃
8	工 芸 品	鑄 銅 鰐 口	県内類中では有数の大型品 文明10年(1478)	藻原寺 茂原 1201	〃
9	書 跡	上総国武宮之庄渋谷之郷之内北塚村御縄打水帳(4冊)	市内検地帳の中では最古である 天正19年(1591)	北塚地区 茂原市立美術館・郷土資料館 高師 1,345-1	〃
10	〃	橘木社文書(10通) 2巻附長谷川有則文書請取状控(1通)	建久5年(1194)から嘉禄元年(1225)にかけての橘木荘に関する古文書	橘樹神社 本納 738	平成 元・3・10
11	歴 史 資 料	大 筒	一宮加納藩は臨海要害の地に大砲を数門すえて有事に備えた	茂原市立美術館・郷土資料館 高師 1,345-1 個人 高師	平成 7・3・14
12	考 古 資 料	国府関遺跡出土木製品(93点)	古墳時代の生活様式をそのまま立体的に復元できる一級資料	茂原市立美術館・郷土資料館 高師 1,345-1	平成 18・3・14

茂原市指定文化財

	区 分	名 称	指 定 事 由	所有者・管理者 所 在 地	指定年月日
1	史 跡	白鳥庫吉生誕の地	東洋史学者として世界的に有名 県 12 傑の一員	個人 長谷	昭和 48・1・10
2	〃	石 神 貝 塚	原始時代の社会文化を知る 重要史料	石神神社 石神 422	〃
3	考古史料	石神貝塚出土 注口土器	加曾利 B 式・縄文時代後期の ほぼ完成品	茂原市立美術館 ・郷土資料館 高師 1,345-1	〃
4	〃	宮ノ台遺跡出土品	南関東を代表する弥生時代 中期の一型式を宮ノ台式土 器とよぶ	個人 綱島	〃
5	書 跡	上総国二之宮庄 谷村五人組帳	市内五人組帳では成立年代 も古く体裁、内容も典型的	個人 渋谷	〃
6	彫 刻	光福寺磨崖仏 (3 体)	県の文化財指定中にもその 例をみない磨崖仏	光福寺 腰当 1328	〃
7	絵 画	御 湍 槃 画 像	蓮福寺所蔵の宝物で画中の 人物動物等すぐれた作品と 推定される	蓮福寺 本納 3101	〃
8	有形民俗 文化財	羯 鼓 頭	江戸中期の作 一刀彫でそ の彫刻の技術はすばらしい	個人 茂原市立美術館 ・郷土資料館 高師 1,345-1	〃
9	無形民俗 文化財	羯 鼓 舞	橋樹神社祭典の一行事で全 国でも数少ない舞楽の一つ	粥米地区 法目	〃
10	史 跡	常泉桃村三畏塾跡	常泉穂波の長男として生ま れ長じて後、上総にかえり 地方子弟の育成に当った。 和漢の学に長じ特に書道に 通じていた	個人 柴名	〃
11	天然記念物	円立寺の菩提樹	県下まれにみる樹種であ り、かつ老樹である	円立寺 粟生野 1007	〃
12	〃	蓮福寺の大公孫樹	樹齢約 410 年 幹の周囲約 4m枝間 18mにも及ぶ	蓮福寺 本納 3101	〃
13	史 跡	下 太 田 貝 塚	人骨 10 体発掘されたほか低 地帯貝塚としては全国的に も珍しい	茂原市教育委員 会 下太田沼尻 991	〃
14	〃	下 太 田 貝 塚	200 体を超える縄文人骨が 出土し、墓域の変遷と縄文 人の埋葬文化を示す貴重な 遺跡	茂原市教育委員 会 下太田沼尻 990-2	平成 10・10・1
15	〃	東條一堂生誕の地	江戸時代後期～末期にかけ て活躍した大儒であり、聖 堂の官学に対して江戸にお ける民間随一の学者として 多彩な門下生がいた	個人 八幡原	昭和 48・9・21
16	建 造 物	元禄津波供養塔	現代に史実を伝え、津波の 恐ろしさを伝えるものとし て貴重な文化的史料	鷲山寺 鷲巢 48	昭和 52・10・22

	区 分	名 称	指 定 事 項	所有者・管理者 所 在 地	指定年月日
17	史 跡	お馨さんの墓 (本名石倉よし)	徳富蘆花の随筆集「みみずのたはこと」にある短編(梅一輪)の主人公で文学関係に郷土茂原が出てくることは極めて少なく貴重な文化遺産	妙楽寺 箕輪 421	昭和 52・10・22
18	史 跡	上 人 塚	戦国時代の七里法華のとき日蓮宗に改宗しない某寺の住職が捕えられこの地に生埋めにされたと伝えられる塚	真名自治会 真名 1744-1	昭和 52・10・22
19	〃	荻生徂徠母の墓	徂徠の父方庵が事情あって流謫の身となったとき家族とともに本納に来たもので不遇のうちに病没した	個人 本納	〃
20	〃	本 納 城 跡	中世における山城の遺構を多く今日にとどめている	蓮福寺 本納 3101	昭和 53・12・28
21	〃	宮ノ下遺跡	境内本殿東側及び裏側の崖や水田から縄文土器片、石器が出土	橘樹神社 本納 738	〃
22	考古資料	宮ノ下遺跡出土器	代表的な加曾利 E 式深鉢土器	茂原市立美術館 ・郷土資料館 高師 1,345-1	〃
23	絵 画	釈迦三尊図	狩野山雪は本蹟の上からは郷土に関係ないが江戸初期に大きな光彩を加えた巨匠であり「釈迦三尊図」は郷土に伝えられている貴重な文化財	蓮福寺 本納 3101	〃
24	建造物	行徳寺念仏供養塔	慶安4年(1651)江戸時代前期の作で人々の信仰生活を知るうえで貴重	行徳寺 中善寺 644	昭和 55・2・26
25	有形民俗文化財	真名天照皇大神宮の絵馬(9面)	江戸中期～末期に描かれた絵馬	真名天照大神社 真名 1456	〃
26	天然記念物	本納橘樹神社社叢	エノキ、ケヤキ等の自然林	橘樹神社 本納 738	〃
27	彫 刻	木造十一面観音立像	戦国時代の作で優品である	行徳寺 中善寺 644	昭和 55・11・19
28	〃	石造釈迦如来立像	元禄4年(1691)江戸前期の作で丈六の石像、市内最大	藻原寺 茂原 1201	〃
29	建造物	庚申供養塔	文久4年(1864)江戸末期の作で民間信仰の典型である	下永吉北自治会 下永吉 845-2	〃
30	天然記念物	大 椎	樹齢500年と推定されるスダジイの古木	個人 大沢	昭和 57・3・30
31	考古資料	富士見台横穴群出土須恵器(3点)	富士見中学校敷地内で発見され横穴墓から出土したものの古墳・奈良時代(7～8世紀)の須恵器	茂原市立美術館 ・郷土資料館 高師 1,345-1	〃

	区 分	名 称	指 定 事 項	所有者・管理者 所 在 地	指定年月日
32	天然記念物	渋谷の大モミジ	同類中まれにみる巨樹 樹齢不明	伊弉子神社 渋谷 557	昭和 58・2・23
33	書 跡	藻原寺文書	金綱集等日向上人に関する 書他	藻原寺 茂原 1201	昭和 59・3・31
34	考古史料	鏡谷横穴群出土 遺物	古墳・奈良時代(7~8世紀) に作られた須恵器と土師器	茂原市立美術館 ・郷土資料館 高師 1,345-1	〃
35	彫 刻	藻原寺本堂唐門向 拝彫刻	江戸時代中期 2代目武志伊八郎信常の作	藻原寺 茂原 1201	平成 元・3・30
36	工 芸 品	鑄 銅 雲 版	江戸時代前期、天和2年 (1682)に本納住の鑄物師 鵜澤右近信重の製作	蓮福寺 本納 3101	平成 3・10・31
37	彫 刻	薬王寺の薬師如来像	平安時代初期の嘉祥2年 (849)に製作された仏像	薬王寺 茂原市立美術館 ・郷土資料館 高師 1,345-1	〃
38	書 跡	橘樹神社荻生観扁 額附荻生観自筆 「琴の記」神代杉	橘樹神社に伝わる神代杉の 伝承と荻生観の業績と郷土 との関わりを知る上で貴重	橘樹神社 本納 738	平成 5・1・22
39	建 造 物	千葉眼科記念館	明治時代中期の貴重な近代 建造物	個人 上永吉	〃
40	天然記念物	真名天照大神社 社叢	スダジイの巨木が群生する	天照大神社 真名 1456	平成 10・10・1
41	古 文 書	高橋家古文書	近世から近代にかけての立 木高橋家に伝来した文書	茂原市立美術館 ・郷土資料館 高師 1,345-1	平成 12・2・22
42	書 跡	上総国式宮庄黒戸 村御検地水帳 上総国式宮庄黒戸 屋敷帳	豊臣秀吉の太閤検地のもの であり、当時の土地、農民の 状況を知る貴重な資料	黒戸自治会 茂原市立美術館 ・郷土資料館 高師 1,345-1	平成 13・8・28
43	無形民俗 文化財	筒粥の神事及びお 酌の神事	神事をとり行う社家が旧来 の家格を遵守し、その役割 分担が厳格に受け継がれて いる	二宮神社 山崎 927	平成 15・10・30
44	彫 刻	八坂神社幟挟み	江戸時代名工、波の伊八の 作と思われる優秀な彫刻	八坂神社 茂原市立美術館 ・郷土資料館 高師 1,345-1	平成 21・11・26
45	絵 画	藻原寺大堂の大絵 馬「韓信の股潜り」	江戸時代狩野派の影響を受 けた絵師白井休盛の門人で ある片岡休川の作品。現存 する数少ない作品である。	藻原寺 茂原 1201	平成 26・8・21
46	建 造 物	伊弉子神社本殿	慶応元年に再建された本殿 の周囲には、江戸の代表的 な彫物師による彫刻が飾ら れており、当地方において 大変珍しい。	伊弉子神社 渋谷 557	平成 27・8・24

	区 分	名 称	指 定 事 項	所有者・管理者 所 在 地	指定年月日
47	彫 刻	一塔両尊四士像	康永元年～2年（1342～1343）にかけて、釈迦・多宝如来の両尊像、安立行菩薩・浄行菩薩・上行菩薩・無辺行菩薩の四菩薩像、中尊の題目宝塔の順に製作される。藻原寺に伝わる「仏像伽藍記」には、像造の様子が記されている。	藻原寺 茂原 1201	平成 28・11・25
48	建 造 物	千葉県長生郡役所 玄関（車寄）	郡役所は木造1階平屋建て、寄棟造（瓦葺）の建物で玄関に車寄があった。現存しているのは、車寄の部分である。	茂原市 茂原 1016	平成 28・11・25

資料：生涯学習課

(5) 図書館

図書館利用者

平成 28 年度

利用内容	図書貸出者	レファレンス 等 利用 者	行事参加者	総数	ボランティア活動 参加 延 人 数
延人数	89,149	4,046	6,053	99,248	279

蔵書数

平成 29 年 4 月 1 日現在

分類	総記	哲学	歴史	社会科学	自然科学	工学	産業	芸術	語学	文学	雑誌	紙芝居	図書総数	視聴覚資料	総数
一般書	3,982	5,317	18,102	19,967	9,864	13,482	5,447	12,713	2,461	52,827	13,154	-	157,316	4,101	161,417
児童書	542	489	2,438	3,176	6,864	2,368	1,755	2,974	738	37,637	2,807	2,790	64,578	-	64,578
合計	4,524	5,806	20,540	23,143	16,728	15,850	7,202	15,687	3,199	90,464	15,961	2,790	221,894	4,101	225,995



貸出者数

(単位:人) 平成 28 年度

	図書館	東部台文化会館	各公民館・ 福祉センター	合 計
4 月	4,475	2,350	481	7,306
5 月	4,767	2,491	513	7,771
6 月	4,767	2,413	527	7,707
7 月	5,033	2,754	561	8,348
8 月	4,943	2,676	629	8,248
9 月	4,404	2,414	546	7,364
10 月	4,685	2,377	533	7,595
11 月	4,206	2,360	520	7,086
12 月	4,099	1,937	425	6,461
1 月	4,696	2,405	500	7,601
2 月	3,596	2,318	498	6,412
3 月	4,371	2,381	498	7,250
合 計	54,042	28,876	6,231	89,149

資料区分別貸出冊数

平成 28 年度

	図書館	東部台文化会館	各公民館・ 福祉センター	合 計
一般書	106,144	75,473	7,507	189,124
児童書	44,581	26,289	8,977	79,847
雑誌(一般)	8,489	5,087	544	14,120
郷土資料	205	14	2	221
参考図書	21	6	0	27
雑誌(児童)	797	69	118	984
紙芝居	1,337	1,204	500	3,041
AV 資料	7,922	38	3	7,963
合 計	169,496	108,180	17,651	295,327

7 運輸・通信



(1) 運輸

旅客輸送状況
茂原駅

年度	区分	1日平均乗車人員(人)		
		定期	定期外	計
平成 24		8,151	3,349	11,501
25		8,267	3,328	11,595
26		8,059	3,284	11,344
27		8,078	3,312	11,390
28		7,993	3,289	11,282

新茂原駅

年度	区分	1日平均乗車人員(人)		
		定期	定期外	計
平成 24		880	407	1,287
25		885	396	1,282
26		823	413	1,237
27		833	419	1,252
28		803	422	1,226

本納駅

年度	区分	1日平均乗車人員(人)		
		定期	定期外	計
平成 24		1,383	392	1,775
25		1,370	392	1,763
26		1,290	367	1,658
27		1,283	372	1,656
28		1,305	368	1,674

※乗車人員は定期・定期外・計それぞれの平均値のため、必ずしも「定期+定期外=計」にはなりません。

資料:東日本旅客鉄道(株)

(2) 通信

電話契約数

平成 29 年 3 月 31 日現在

サービス区分	契約数(施設数)
加入電話	14,963
ISDN(INS ネットサービス)	1,300
公衆電話	133

資料:NTT 東日本千葉事業部

※記載の数値は、NTT 東日本の通信施設(契約)のみの数値であり、
他通信事業者の数値は含まれておりません。

8 郵便施設

平成 29 年 4 月 1 日現在

	郵便局数	窓口局		ポスト数	切手類販売店	
		渉外要員配置局	渉外要員非配置局			
茂原	12	12	1	11	102	84
本納	3	3	-	3	21	12

資料：茂原郵便局

9 労働・社会福祉

(1) 労働

一般職業紹介状況(長生郡含む)

区分 年度	新規求人数	新規求職者数	紹介件数	就職件数
平成 24	7,517 (3,200)	9,519 (2,162)	18,738 (4,613)	3,133 (1,111)
25	6,901 (2,934)	8,308 (2,106)	15,659 (4,416)	2,994 (1,085)
26	6,285 (2,867)	7,521 (2,061)	13,185 (3,672)	2,839 (1,077)
27	7,027 (3,252)	7,102 (1,977)	12,433 (3,448)	2,724 (981)
28	8,039 (3,636)	7,098 (2,088)	11,137 (3,269)	2,657 (1,026)

一般職業紹介状況(茂原市のみ)

区分 年度	新規求人数	新規求職者数	紹介件数	就職件数
平成 24	4,831 (2,239)	5,060 (1,183)	5,431 (2,026)	1,067 (592)
25	4,169 (1,824)	4,175 (1,140)	4,930 (1,966)	1,045 (583)
26	3,965 (1,749)	3,656 (1,038)	4,088 (1,645)	1,020 (571)
27	4,140 (1,940)	3,352 (1,017)	3,992 (1,495)	1,034 (565)
28	4,805 (2,177)	3,319 (1,026)	3,571 (1,455)	1,006 (544)

※ ()内はパートで内数

資料：茂原公共職業安定所

雇用保険業務取扱状況

区分 年度	適用 事業所数	受給資格 決定件数	保険金受給者実人数			保険金支給総額(千円)		
			計	男	女	計	男	女
平成 24	1,988	2,569	13,044	7,565	5,479	1,982,754	1,256,575	726,179
25	2,018	1,794	8,122	4,162	3,960	1,134,250	646,469	487,780
26	2,051	1,590	6,184	3,205	2,979	783,655	449,558	334,097
27	2,095	1,609	6,030	2,989	3,041	774,683	430,296	344,387
28	2,136	1,505	5,293	2,624	2,669	683,933	384,202	299,731

資料：茂原公共職業安定所

(2) 社会福祉

生活保護

区分 年度	生活保護		生活扶助		医療扶助	
	総延人数	総支給額	延人数	支給額	延人数	支給額
平成 24	9,231	1,459,849,202	8,008	423,993,274	8,179	755,594,121
25	9,814	1,498,107,836	8,579	445,934,192	9,063	757,727,563
26	10,075	1,614,851,942	8,888	477,286,713	9,358	816,743,357
27	10,280	1,632,001,932	9,058	480,360,939	9,459	821,693,814
28	10,665	1,601,999,044	9,430	493,605,518	9,858	763,870,434

つづき

単位：円

教育扶助		住宅扶助		その他の扶助	
延人数	支給額	延人数	支給額	延人数	支給額
523	6,505,050	7,432	181,284,399	1,967	92,472,358
457	5,231,710	7,956	195,435,727	2,603	93,778,644
360	4,242,431	8,213	211,557,344	2,506	105,022,097
315	3,895,709	8,387	217,041,641	2,613	109,009,829
391	4,737,657	8,674	232,604,697	2,688	107,180,738

資料：社会福祉課

社会福祉施設

平成 29 年 4 月 1 日

	施設内容		施設数	定員		施設内容		施設数	定員
老人福祉施設	養護老人ホーム		1	80	指定障害児福祉サービス事業所	放課後等デイサービス	6	60	
						児童発達支援	2	20	
	特別養護老人ホーム		7	338	児童福祉施設	養護施設	1	-	
	老人福祉センター		2	-		児童センター	5	-	
老人いこいの家		1	-	保育所		13	1,668		
				児童遊園		50	-		
指定障害福祉サービス事業所	障害者支援施設	施設入所支援	1	50	その他	地域福祉センター	6	-	
		生活介護	4	134		公益社団法人 茂原市シルバー人材センター	1	-	
	就労継続支援施設	A 型	1	20					
		B 型	9	186					
	自立訓練		2	36					
	就労移行支援施設		5	50					
グループホーム		6	104						

資料：障害福祉課

高齢者支援課

子育て支援課

拠出制国民年金

区分 年度	国民年金被保険者数			
	総数	強制加入(第1号)	強制加入(第3号)	任意加入
平成 24	21,115	14,502	6,373	240
25	20,216	13,729	6,286	201
26	19,387	13,088	6,107	192
27	18,636	12,469	5,985	182
28	17,569	11,558	5,834	177

資料：国保年金課

国民年金受給者状況

単位:千円

区分 年度	総数		老齢(通算)年金 老齢基礎年金		障害年金 障害基礎年金		母子・遺児年金 遺族基礎年金		寡婦年金	
	件数	年金額	件数	年金額	件数	年金額	件数	年金額	件数	年金額
24	23,737	15,717,440	22,351	14,512,188	1,201	1,064,570	169	133,558	16	7,124
25	24,828	16,543,232	23,420	15,320,307	1,239	1,094,918	155	121,595	14	6,412
26	25,856	17,091,536	24,403	15,852,660	1,269	1,098,018	174	136,296	10	4,562
27	26,693	17,930,016	25,247	16,684,760	1,272	1,112,588	163	127,475	11	5,193
28	27,360	18,477,896	25,869	17,196,038	1,315	1,146,102	168	131,686	8	4,070

資料:国保年金課

老齢福祉年金

区分 年度	受給者数	給付額(千円)
平成 24	1	402
25	1	398
26	0	0
27	0	0
28	0	0

資料:国保年金課

長寿祝金

区分 年度	88歳 (5,000円)	99歳 (10,000円)	100歳以上 (20,000円)	計
平成 24	1,475,000	170,000	580,000	2,225,000
25	1,685,000	220,000	640,000	2,545,000
26	1,915,000	220,000	680,000	2,815,000
27	1,910,000	230,000	800,000	2,940,000
28	1,970,000	270,000	800,000	3,040,000

資料:高齢者支援課

老人いこいの家利用状況

区分 年度	団体数 (延べ)	利用者数 (延べ)	男	女
平成 24	186	4,165	3,684	481
25	182	3,483	2,912	571
26	198	4,346	3,716	630
27	216	4,260	3,830	430
28	244	4,425	3,676	749

資料:高齢者支援課

長寿クラブ

区分 年度	クラブ数	会員数
平成 24	67	2,385
25	73	2,459
26	69	2,256
27	71	2,196
28	73	2,230

資料:高齢者支援課

保育所

平成 29 年 4 月 1 日現在

施設名		区分	利用人数			保育士	所在地	
			計	3才児未満	3才児			4才児以上
公立	本納保育所		72	23	15	34	9	本納 3302-1
	東郷保育所		170	56	41	73	19	谷本 1795
	豊田保育所		123	43	25	55	16	長尾 2103-1
	鶴枝保育所		74	26	17	31	10	上永吉 1013-1
	二宮保育所		40	12	8	20	8	国府関 1536-1
	五郷保育所		69	23	15	31	9	綱島 102
	新治保育所		22	5	4	13	3	下太田 5
	中の島保育所		85	28	22	35	12	下永吉 787
	町保保育所		106	39	24	43	13	高師 555-28
	朝日の森保育所		127	45	31	51	15	茂原 1016
私立	高師保育園		309	94	68	147	46	高師 864-1
	東茂原保育園		136	48	27	61	25	東茂原 13-21
	はぐくみ		14	14	-	-	7	緑ヶ丘 1-48-11

資料:子育て支援課

子ども手当

各年 12 月 31 日

年	区分	受給者数	児童数
平成 22		6,777	10,755
23		5,262	8,407

資料:子育て支援課

児童手当

各年 12 月 31 日

年	区分	受給者数	児童数
平成 24		6,366	10,176
25		6,224	9,970
26		5,937	9,562
27		5,938	9,563
28		5,780	9,338

資料:子育て支援課

児童扶養手当・特別児童扶養手当

各年 12 月 31 日

年	区分	総数	児童扶養手当	特別児童扶養手当
平成 24		1,030	891	139
25		1,033	891	142
26		994	867	127
27		993	867	126
28		970	852	118

資料:子育て支援課・障害福祉課



10 警察・消防

(1) 警察

警察の現有勢力(茂原市内)

平成29年4月1日現在

区 分	交 番	駐 在 所
所 数	2	7

資料:生活課

交通事故発生状況(茂原市内)

年	区分	人身事故発生件数		死者		負傷者	
			うち高齢者		うち高齢者		うち高齢者
平成24		552	182	5	3	720	142
25		456	170	5	3	584	107
26		441	157	2	1	545	105
27		441	166	4	2	572	112
28		414	164	6	1	526	104

資料:生活課

犯罪の発生状況(茂原市内)

年	区分	総数	凶 悪 犯				粗 暴 犯			
			殺人	強盗	放火	強姦	暴行	傷害	脅迫	恐喝
平成24		1,143	1	4	0	2	17	29	-	1
25		1,291	1	4	1	2	15	20	1	3
26		1,053	2	2	0	1	17	34	3	4
27		1,131	0	1	1	2	9	17	2	0
28		1,038	0	4	2	2	11	31	3	1

つづき

窃 盗 犯			知 能 犯			風 俗 犯	その他
自転車盗	車上ねらい	その他	詐欺	横領	その他	わいせつ	
185	102	583	19	1	3	5	191
205	150	717	18	0	1	5	148
166	109	551	22	2	0	2	138
172	85	659	41	0	1	7	134
157	81	536	36	1	2	7	164

資料:生活課



(2) 消 防

消防職員数(本部・中央署・本納分署)

平成 29 年 4 月 1 日現在

総 数	正 監	消 防 監	消 防 司 令 長	消 防 司 令	消 防 司 令 補	消 防 士 長	消 防 副 士 長	消 防 士	消 防 の 職 他 員 の
108	1	2	9	12	34	21	8	21	-

資料:長生郡市広域市町村圏組合消防本部

消防の現有勢力(中央消防署・本納分署)

平成 29 年 4 月 1 日現在

消 防 署							消 防 団						消 火 栓	防 火 水 槽
実 員	化 学 車	救 助 工 作 車	梯 子 車	タ ン ク 車	ポ ン プ 車	救 急 車	定 員	実 員	支 団 数	ポ ン プ 車	ポ ン プ 付 積 載 車	可 搬 ポ ン プ		
80	1	2	1	1	1	2	528	504	3	12	25	25	1,044	390

資料:長生郡市広域市町村圏組合消防本部

火災発生件数と損害額(茂原市)

年次	総 数		建 物		林 野		車 両		そ の 他		死者	傷害
	件数	損害額 (千円)	件数	損害額 (千円)	件数	損害額 (千円)	件数	損害額 (千円)	件数	損害額 (千円)		
26 年	51	16,799	15	16,522	5	145	0	52	31	80	0	8
27 年	43	22,431	14	21,655	5	0	4	709	20	67	2	6
28 年	38	33,132	16	28,120	2	0	4	4,899	16	113	0	8

資料:長生郡市広域市町村圏組合消防本部

救急活動状況(茂原市)

平成 28 年

救急 内容	総数	火災	自然 災害	水難	交通	労災	運動	一般	自損 行為	急病	加害	その他	不搬送
出動 件数	5,037	34	0	0	463	36	23	715	46	3,083	34	603	525
搬送 人員	4,578	7	0	0	481	34	23	660	30	2,762	26	555	-

資料:長生郡市広域市町村圏組合消防本部

1 1 財 政

財政規模の推移(予算額)

単位:千円

区分 年度	総額	一般会計	特別会計			
			国民健康 保険事業	下水道 事業	農業集落 排水事業	駐車場 事業
平成 27	50,296,999	28,088,000	12,678,641	1,729,597	377,137	91,526
28	52,507,156	29,634,000	13,120,320	1,652,788	379,862	90,991
29	52,885,095	29,523,000	13,213,956	1,964,853	380,880	109,955

つづき

特別会計	
介護保険 事業	後期高齢者 医療事業
6,397,940	934,158
6,585,280	1,043,915
6,626,107	1,066,344

資料:財政課

市費負担及び市税負担の状況

年度	市 費 負 担			市 税 負 担		
	歳出決算額	一世帯あたり	一人あたり	市税収入額	一世帯あたり	一人あたり
平成 26	29,376,024 千円	749,312 円	320,538 円	13,634,452 千円	347,782 円	148,773 円
27	29,935,713 千円	758,288 円	328,682 円	13,530,205 千円	342,728 円	148,556 円
28	29,094,935 千円	729,800 円	320,729 円	13,334,314 千円	334,470 円	146,991 円

資料:財政課

市有財産(単位:千円)

平成 29 年 4 月 1 日現在

基 金	財政調整基金	4,726,458
	水洗便所改造資金貸付基金	10,000
	土地開発基金	420,000
	国民健康保険財政調整基金	551,632
	下水道財政調整基金	194,526
	国民健康保険高額療養費資金及び 出産費資金貸付基金	6,000
	職員厚生資金貸付基金	13,000
	交通遺児及び母子家庭等奨学資金貸付基金	59,662
	減債基金	388,172
	福祉振興基金	22,896
	美術品等取得基金	11,946
	衛藤五郎音楽文化振興基金	90,590
	学校等施設建設改修基金	770
	国際交流基金	4,731
	介護給付費準備基金	537,525
	介護保険高額介護サービス費資金貸付基金	1,171
	茂原市東日本大震災復興基金	2,222
	ふるさと茂原まちづくり応援基金	3,985
	計	7,045,286
公有財産	土 地	1,611,399 m ²
	建 物	228,760 m ²
物 品	自 動 車	97 台

資料:財政課・管財課

歳 入			歳 出		
款	28年度 予算額	29年度 予算額	款	28年度 予算額	29年度 予算額
1 市 税	12,914,350	13,226,765	1 議 会 費	290,674	280,552
2 地 方 譲 与 税	289,000	333,000	2 総 務 費	2,724,196	2,653,874
3 利子割交付金	11,000	12,000	3 民 生 費	11,323,802	11,046,931
4 配当割交付金	88,000	74,000	4 衛 生 費	2,500,911	2,686,378
5 株 式 等 譲 渡 所得割交付金	52,000	51,000	5 農林水産業費	863,754	585,615
6 地 方 消 費 税 交 付 金	1,611,000	1,471,000	6 商 工 費	1,647,224	1,396,792
7 ゴルフ場利用税 交 付 金	58,000	61,000	7 土 木 費	2,928,759	2,939,309
8 自 動 車 取 得 税 交 付 金	80,000	94,000	8 消 防 費	1,256,448	1,275,246
9 地方特例交付金	43,000	44,000	9 教 育 費	2,464,733	3,091,750
10 地 方 交 付 税	2,524,902	2,470,275	10 災 害 復 旧 費	1	1
11 交 通 安 全 対 策 特 別 交 付 金	15,000	15,000	11 公 債 費	3,603,498	3,536,552
12 分 担 金 及 び 負 担 金	410,731	453,823	12 予 備 費	30,000	30,000
13 使 用 料 及 び 手 数 料	445,881	444,688			
14 国 庫 支 出 金	4,327,122	4,230,486			
15 県 支 出 金	1,851,445	1,699,562			
16 財 産 収 入	108,479	87,025			
17 寄 付 金	670	55,140			
18 繰 入 金	718,557	367,727			
19 繰 越 金	1	1			
20 諸 収 入	1,167,162	1,300,208			
21 市 債	2,917,700	3,032,300			
総 額	29,634,000	29,523,000	総 額	29,634,000	29,523,000

資料:財政課

12 行政

(1) 議決機関

議長・副議長

	氏名	就任年月日
議長	鈴木 敏文	平成 29 年 5 月 12 日
副議長	中山 和夫	平成 29 年 5 月 12 日

資料:議会事務局

常任委員会

委員会名	定数
総務委員会	8名
教育福祉委員会	7名
建設経済委員会	7名

資料:議会事務局

議員党派別構成

平成 29 年 5 月 1 日現在

総数	公明党	日本共産党	民進党	自由民主党	無所属
22	3	2	1	1	15

資料:議会事務局

市議会議員

平成 29 年 5 月 1 日現在

議席番号	氏名	議席番号	氏名
1	飯尾 暁	12	前田 正志
2	石毛 隆夫	13	金坂 道人
3	岡沢 与志隆	14	中山 和夫
4	大柿 恵司	15	山田 きよし
5	平 ゆき子	16	細谷 菜穂子
6	向後 研二	17	鈴木 敏文
7	杉浦 康一	18	ますだ よしお
8	はつたに 幸一	19	三橋 弘明
9	小久保 ともこ	20	竹本 正明
10	田畑 毅	21	常泉 健一
11	山田 広宣	22	市原 健二

資料:議会事務局

(2) 執行機関

市長、副市長、教育長

区 分	氏 名	就任年月日
市 長	田 中 豊 彦	平成20年 5月21日
副 市 長	永 長 徹	平成26年 4月 1日
教 育 長	内 田 達 也	平成27年 4月 1日

資料:職員課

事務局別職員数

平成 29 年 4 月 1 日現在

区分	職 員 数			職 名 別 内 訳									
	総数	男	女	部次長 長等	課長等	課補佐 長等	係長等	副主査	主事	技師	主事補	技師補	その の職 他員
理事	—	—	—	—	—	—	—	—	—	—	—	—	—
総務部	46	35	11	2	5	7	10	13	7	—	—	—	2
総務課 (防災対策室)	14 (4)	12 (4)	2 —	1 —	1 (1)	3 —	4 (1)	4 (2)	1 —	—	—	—	—
経営改革課	4	3	1	—	1	—	1	2	—	—	—	—	—
秘書広報課	7	4	3	—	1	1	2	2	1	—	—	—	—
職員課	9	7	2	—	1	1	1	3	3	—	—	—	—
管財課	11	8	3	—	1	2	2	2	2	—	—	—	2
企画財政部	69	49	20	3	3	7	14	14	26	—	2	—	—
企画政策課 (政策推進室)	14 (5)	11 (5)	3 —	1 —	—	2 (1)	5 (2)	3 (2)	3 —	—	—	—	—
財政課	7	5	2	—	1	1	1	—	4	—	—	—	—
市民税課	15	10	5	1	—	1	1	4	7	—	1	—	—
資産税課	12	8	4	—	1	1	4	2	3	—	1	—	—
収税課	20	14	6	—	1	2	3	5	9	—	—	—	—
市民部	78	34	44	2	4	5	14	10	24	—	2	—	17
生活課 (消費生活センター)	12 (3)	7 —	5 (3)	1 —	1 —	1 (1)	3 —	2 (1)	4 (1)	—	—	—	—
市民課	16	7	9	—	1	1	2	3	8	—	1	—	—
国保年金課	21	12	9	—	1	1	4	5	9	—	1	—	—
健康管理課 (保健センター)	28 (16)	7 (1)	21 (15)	—	1 —	2 (1)	5 (2)	—	3 —	—	—	—	17 (13)
福祉部	167	45	122	2	3	16	26	13	32	—	3	—	72
社会福祉課	19	16	3	1	—	1	3	3	10	—	1	—	—
障害福祉課	12	7	5	—	1	1	3	—	6	—	—	—	1
高齢者支援課 (地域包括支援センター)	25 (7)	10 (2)	15 (5)	—	1 —	2 (1)	3 —	6 —	10 (4)	—	1 —	—	2 (2)
子育て支援課 (子育て支援室) (保育所)	110 (3) (92)	11 (1) (2)	99 (2) (90)	—	1 —	12 (1) (10)	17 (1) (14)	4 —	6 —	—	1 (1) —	—	69 — (68)

区分	職員数			職名別内訳									
	総数	男	女	部次長等	課長等	課補佐長等	係長等	副主査	主事	技師	主事補	技師補	その職他員
経済環境部	41	37	4	2	2	5	8	8	9	2	—	—	5
農政課	15	14	1	1	—	2	4	4	4	—	—	—	—
商工観光課 (企業誘致推進室)	11 (3)	9 (3)	2 —	— —	1 —	2 (1)	2 —	2 (1)	3 —	1 (1)	—	—	—
環境保全課	14	13	1	—	1	1	2	2	2	1	—	—	5
都市建設部	89	83	6	3	4	7	25	16	5	14	—	6	9
土木建設課	19	18	1	1	—	1	7	2	—	5	—	3	—
土木管理課	18	17	1	—	1	1	4	3	—	3	—	1	5
都市計画課	11	10	1	1	—	1	3	2	4	—	—	—	—
建築課	13	12	1	—	1	1	4	2	—	5	—	—	—
都市整備課	15	14	1	—	1	1	3	4	1	—	—	1	4
下水道課 (川中島下水処理場)	12 (3)	11 (3)	1 —	— —	1 —	2 (1)	4 (2)	3 —	— —	1 —	— —	1 —	— —
本納支所	9	4	5	—	1	1	2	2	3	—	—	—	—
会計課	6	2	4	1	—	1	3	1	—	—	—	—	—
市長事務部局計	505	289	216	15	22	49	102	77	106	16	7	6	105
議会事務局	6	4	2	1	1	1	2	1	—	—	—	—	—
選挙管理委員会事務局	4	3	1	—	1	1	1	1	—	—	—	—	—
監査委員事務局	3	2	1	—	1	1	—	1	—	—	—	—	—
農業委員会事務局	7	6	1	—	1	2	2	1	1	—	—	—	—
教育委員会	89	48	41	2	9	10	20	15	15	2	—	—	16
教育総務課	10	8	2	1	—	2	2	2	1	2	—	—	—
学校教育課	18	8	10	—	4	—	5	1	5	—	—	—	3
豊岡幼稚園	5	—	5	—	—	1	—	—	—	—	—	—	4
新茂原幼稚園	2	—	2	—	—	—	1	—	—	—	—	—	1
五郷幼稚園	2	—	2	—	—	—	1	—	—	—	—	—	1
中の島幼稚園	3	—	3	—	—	—	1	—	—	—	—	—	2
学校用務員	5	—	5	—	—	—	—	—	—	—	—	—	5
中央学校給食共同調理場	2	2	—	—	—	1	—	—	1	—	—	—	—
生涯学習課 (社会教育センター)	10 —	7 (1)	3 —	— —	1 (1)	1 —	4 —	2 —	2 —	— —	— —	— —	— —
青少年指導センター	2	2	—	—	—	—	1	1	—	—	—	—	—
中央公民館 (市民会館)	5 (5)	3 (3)	2 (2)	— —	1 (1)	— —	— —	3 (3)	1 (1)	— —	— —	— —	— —
本納公民館	3	1	2	—	—	1	1	1	—	—	—	—	—
鶴枝公民館	3	3	—	—	—	1	—	1	1	—	—	—	—
美術館・郷土資料館	6	3	3	—	1	1	1	2	1	—	—	—	—

区分	職員数			職名別内訳									
	総数	男	女	部次長等	課長等	課長補佐等	係長等	副主査	主事	技師	主事補	技師補	その他職員
体育課 (市民体育館)	8 (4)	8 (4)	—	—	1	2 (1)	2 (2)	2	—	1 (1)	—	—	—
東部台文化会館	4	2	2	—	1	—	1	—	2	—	—	—	—
派遣 社会福祉協議会	3	3	—	—	1	2	—	—	—	—	—	—	—
総計	617	355	262	18	36	66	127	96	122	18	7	6	121

※部長、次長等欄(理事、参事、技監、副参事、副技監を含む)

※課長等欄(主幹、館長を含む)

※課長補佐等欄(副主幹、室長、班長、保育所長、幼稚園長を含む)

※係長等欄(主査、主任保育士、主任教諭を含む)

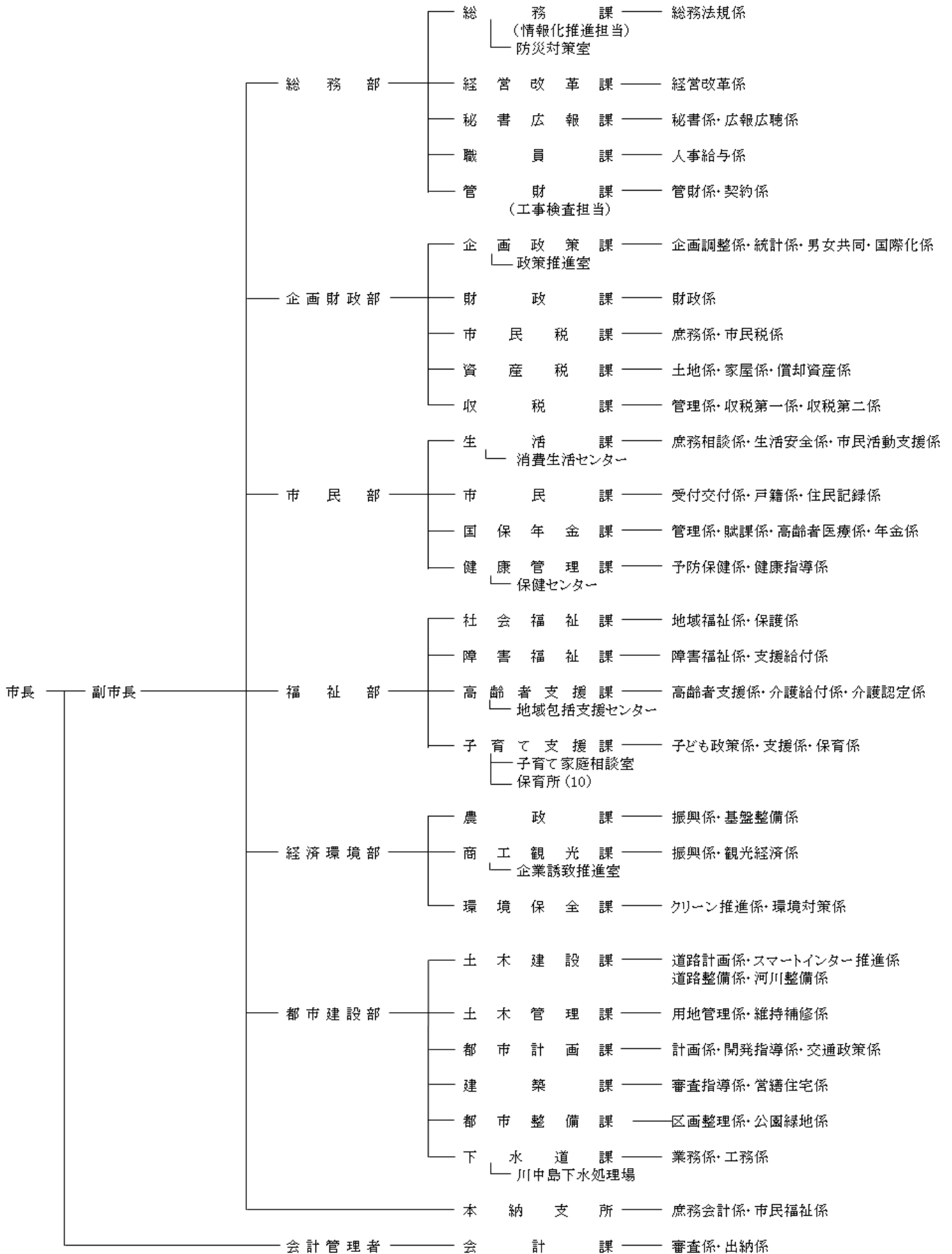
※()については内数

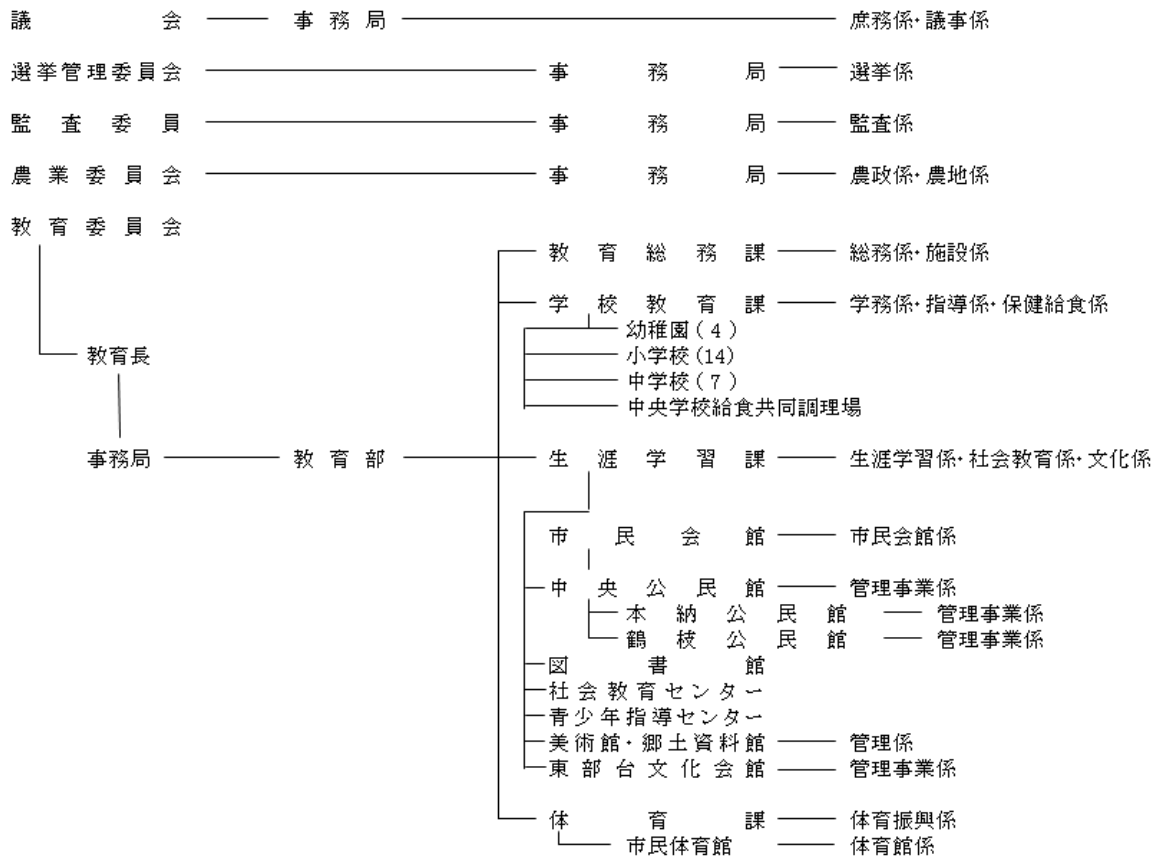
※その他の職員(技能主査・技能副主査・技能士・技能士補・保育士・教諭・栄養士・歯科衛生士・看護師・保健師・司書・学芸員等)



茂原市行政機構図

平成29年4月1日施行





13 選 挙

投票区別有権者

平成 29 年 12 月 1 日現在

投票区	男	女	計	主 な 区 域
第 1	1,067	1,067	2,134	茂原・八千代・高師
2	549	597	1,146	茂原・茂原西
3	1,012	1,040	2,052	高師・高師町
4	1,075	1,126	2,201	高師・小林・道表・高師台
5	2,040	2,154	4,194	高師・萩原町・上林
6	628	678	1,306	町保・高師
7	2,083	2,203	4,286	東郷・町保・六ツ野・木崎
8	2,782	2,891	5,673	茂原・東部台・木崎・早野新田
9	1,150	1,132	2,282	早野・下永吉
10	2,044	2,123	4,167	中の島町・下永吉
11	1,698	1,751	3,449	上茂原・鷺巣・長谷
12	1,705	1,749	3,454	大芝・東茂原
13	1,807	1,896	3,703	上永吉・下永吉・三ヶ谷・立木
14	1,661	1,707	3,368	早野・綱島・八幡原
15	1,368	1,391	2,759	国府関・真名・押日
16	2,496	2,524	5,020	長尾・小林・北塚・腰当
17	2,191	2,188	4,379	千町・東郷・六ツ野・谷本
18	680	665	1,345	七渡・北塚
19	2,410	2,532	4,942	本納・法目
20	708	667	1,375	下太田・上太田
21	2,387	2,379	4,766	南吉田・粟生野・萱場
22	655	649	1,304	緑町・早野
23	1,333	1,414	2,747	緑ヶ丘
24	1,287	1,201	2,488	早野・長清水
25	1,466	1,476	2,942	東郷・本小轡・新小轡・小林
総 数	38,282	39,200	77,482	

資料:選挙管理委員会

※公職選挙法改正により平成 28 年 7 月 10 日執行参議院議員通常選挙から選挙権年齢が満 18 歳以上に引き下げられた。



選挙の投票状況

市長選挙

執行年月日	区分	有権者数			投票者数			投票率(%)		
		男	女	総数	男	女	総数	男	女	総数
昭和 63. 4. 24		27,211	28,567	55,778	17,547	19,511	37,058	64.48	68.30	66.44
平成 4. 4. 26		無投票								
8. 4. 21		34,574	35,767	70,341	14,711	15,588	30,299	42.55	43.58	43.07
12. 4. 23		36,277	37,582	73,859	19,235	21,102	40,337	53.02	56.15	54.61
16. 4. 25		37,134	38,416	75,550	17,530	19,029	36,559	47.21	49.53	48.39
20. 4. 27		37,570	38,895	76,465	17,883	19,282	37,165	47.60	49.57	48.60
24. 4. 22		37,139	38,614	75,753	15,815	16,802	32,617	42.58	43.51	43.06
28. 4. 24		無投票								

市議会議員一般選挙

執行年月日	区分	有権者数			投票者数			投票率(%)		
		男	女	総数	男	女	総数	男	女	総数
平成 5. 4. 18		32,029	33,153	65,182	23,509	25,625	49,134	73.40	77.29	75.38
9. 4. 20		35,006	36,147	71,153	22,743	24,873	47,616	64.97	68.81	66.92
13. 4. 15		36,531	37,882	74,413	24,089	26,601	50,690	65.94	70.22	68.12
17. 4. 17		37,301	38,626	75,927	21,912	24,009	45,921	58.74	62.16	60.48
21. 4. 19		37,668	38,944	76,612	21,216	22,821	44,037	56.32	58.60	57.48
25. 4. 21		37,050	38,517	75,567	17,956	19,335	37,291	48.46	50.20	49.35
29. 4. 23		37,731	38,808	76,539	16,943	18,417	35,360	44.90	47.46	46.20

知事選挙

執行年月日	区分	有権者数			投票者数			投票率(%)		
		男	女	総数	男	女	総数	男	女	総数
平成 5. 3. 14		32,057	33,153	65,210	12,835	12,839	25,674	40.04	38.73	39.37
9. 3. 16		35,123	36,234	71,357	12,633	12,663	25,296	35.97	34.95	35.45
13. 3. 25		36,652	37,970	74,622	14,963	14,988	29,951	40.82	39.47	40.14
17. 3. 13		37,448	38,735	76,183	18,375	19,438	37,813	49.07	50.18	49.63
21. 3. 29		37,855	39,072	76,927	20,822	21,568	42,390	55.00	55.20	55.10
25. 3. 17		37,139	38,618	75,757	13,914	14,403	28,317	37.46	37.30	37.38
29. 3. 26		37,832	38,916	76,748	12,721	12,783	25,504	33.62	32.85	33.23

県議会議員一般選挙

執行年月日	区分	有権者数			投票者数			投票率(%)		
		男	女	総数	男	女	総数	男	女	総数
平成 3. 4. 7		無投票								
7. 4. 9		無投票								
11. 4. 11		35,903	37,096	72,999	16,013	16,557	32,570	44.60	44.63	44.62
15. 4. 13		36,911	38,267	75,178	17,126	18,924	36,050	46.40	49.45	47.95
19. 4. 8		無投票								
23. 4. 10		37,642	38,818	76,460	17,703	18,207	35,910	47.03	46.90	46.97
27. 4. 12		無投票								

衆議院議員選挙(小選挙区)

区分 執行年月日	有権者数			投票者数			投票率(%)		
	男	女	総数	男	女	総数	男	女	総数
平成 12. 6. 25	36,855	38,098	74,953	20,688	20,983	41,671	56.13	55.08	55.60
15. 11. 9	37,544	38,770	76,314	21,044	21,770	42,814	56.05	56.15	56.10
17. 9. 11	37,762	39,059	76,821	23,587	25,011	48,598	62.46	64.03	63.26
21. 8. 30	38,229	39,383	77,612	24,630	24,934	49,564	64.43	63.31	63.86
24. 12. 16	37,521	38,951	76,472	21,384	21,414	42,798	56.99	54.98	55.97
26. 12. 14	37,501	38,804	76,305	19,276	18,953	38,229	51.40	48.84	50.10
29. 10. 22	38,224	39,187	77,411	18,448	18,157	36,605	48.26	46.33	47.29

※公職選挙法改正により平成 21 年執行から在外選挙制度が導入される。

衆議院議員選挙(比例区)

区分 執行年月日	有権者数			投票者数			投票率(%)		
	男	女	総数	男	女	総数	男	女	総数
平成 15. 11. 9	37,564	38,789	76,353	21,045	21,770	42,815	56.02	56.12	56.08
17. 9. 11	37,786	39,080	76,866	23,591	25,015	48,606	62.43	64.01	63.23
21. 8. 30	38,229	39,383	77,612	24,620	24,926	49,546	64.40	63.29	63.84
24. 12. 16	37,521	38,951	76,472	21,381	21,415	42,796	56.98	54.98	55.96
26. 12. 14	37,501	38,804	76,305	19,272	18,954	38,226	51.39	48.85	50.10
29. 10. 22	38,224	39,187	77,411	18,447	18,155	36,602	48.26	46.33	47.28

※公職選挙法改正により平成 12 年執行から在外選挙制度が導入される。

最高裁判所裁判官国民審査

区分 執行年月日	有権者数			投票者数			投票率(%)		
	男	女	総数	男	女	総数	男	女	総数
平成 12. 6. 25	36,855	38,098	74,953	20,122	20,331	40,453	54.60	53.37	53.97
15. 11. 9	37,544	38,770	76,314	20,582	21,317	41,899	54.82	54.98	54.90
17. 9. 11	37,762	39,059	76,821	22,963	24,310	47,273	60.81	62.24	61.54
21. 8. 30	38,205	39,357	77,562	23,907	24,161	48,068	62.58	61.39	61.97
24. 12. 16	37,503	38,926	76,429	20,759	20,734	41,493	55.35	53.27	54.29
26. 12. 14	37,487	38,781	76,268	18,635	18,221	36,856	49.71	46.98	48.32
29. 10. 22	38,205	39,165	77,370	18,363	18,101	36,464	48.06	46.22	47.13

参議院議員選挙(選挙区)

区分 執行年月日	有権者数			投票者数			投票率(%)		
	男	女	総数	男	女	総数	男	女	総数
平成 10. 7. 12	36,122	37,243	73,365	19,699	19,994	39,693	54.53	53.69	54.10
13. 7. 29	37,115	38,435	75,550	19,054	19,791	38,845	51.34	51.49	51.42
14. 10. 27	37,399	38,668	76,067	9,851	9,255	19,106	26.34	23.93	25.12
16. 7. 11	37,691	38,943	76,634	19,020	19,687	38,707	50.46	50.55	50.51
19. 7. 29	37,927	39,273	77,200	21,599	22,252	43,851	56.95	56.66	56.80
22. 7. 11	38,122	39,305	77,427	21,374	21,615	42,989	56.07	54.99	55.52
25. 7. 21	37,528	38,972	76,500	19,004	18,867	37,871	50.64	48.41	49.50
28. 7. 10	38,259	39,356	77,615	19,117	18,826	37,943	49.97	47.84	48.89

※公職選挙法改正により平成 19 年執行から在外選挙制度が導入される。

※公職選挙法改正により平成 28 年執行より選挙権年齢が満 18 歳以上に引き下げられる。

参議院議員選挙(比例区)

執行年月日	区分	有権者数			投票者数			投票率(%)		
		男	女	総数	男	女	総数	男	女	総数
平成 7. 7. 23		34,622	35,717	70,339	13,949	13,534	27,483	40.29	37.89	39.07
10. 7. 12		36,122	37,243	73,365	19,692	19,990	39,682	54.52	53.67	54.09
13. 7. 29		37,139	38,453	75,592	19,059	19,795	38,854	51.32	51.48	51.40
16. 7. 11		37,714	38,963	76,677	19,025	19,693	38,718	50.45	50.54	50.49
19. 7. 29		37,927	39,273	77,200	21,590	22,256	43,846	56.93	56.67	56.80
22. 7. 11		38,122	39,305	77,427	21,372	21,617	42,989	56.06	55.00	55.52
25. 7. 21		37,528	38,972	76,500	19,004	18,866	37,870	50.64	48.41	49.50
28. 7. 10		38,259	39,356	77,615	19,116	18,824	37,940	49.96	47.83	48.88

※公職選挙法改正により平成 13 年執行から在外選挙制度が導入される。

※公職選挙法改正により平成 28 年執行より選挙権年齢が満 18 歳以上に引き下げられる。

農業委員会委員選挙(第 1 選挙区:旧茂原市)

執行年月日	区分	有権者数			投票者数			投票率(%)		
		男	女	総数	男	女	総数	男	女	総数
平成 6. 7. 17		無投票								
9. 7. 6		2,391	2,060	4,451	2,087	1,750	3,837	87.29	84.95	86.21
12. 7. 16		2,311	2,025	4,336	2,024	1,729	3,753	87.58	85.38	86.55
15. 7. 13		無投票								
18. 7. 9		2,094	1,696	3,790	1,690	1,308	2,998	80.71	77.12	79.10
21. 7. 12		無投票								
24. 7. 8		無投票								
27. 7. 12		無投票								

※法改正により農業委員が市長の選任制になったことから、平成 27 年が最後の選挙となる。

農業委員会委員選挙(第 2 選挙区:旧本納町)

執行年月日	区分	有権者数			投票者数			投票率(%)		
		男	女	総数	男	女	総数	男	女	総数
平成 6. 7. 17		無投票								
9. 7. 6		無投票								
12. 7. 16		無投票								
15. 7. 13		無投票								
18. 7. 9		無投票								
21. 7. 12		無投票								
24. 7. 8		無投票								
27. 7. 12		無投票								

※法改正により農業委員が市長の選任制になったことから、平成 27 年が最後の選挙となる。

1 4 主要官公署（施設）一覧

市関係

名 称	所 在 地	電 話
茂 原 市 役 所	道表 1	2 3 - 2 1 1 1
茂 原 市 役 所 本 納 支 所	本納 1741-1	3 4 - 2 1 1 1
茂 原 市 民 会 館	茂原 101	2 2 - 5 0 7 2
茂 原 市 中 央 公 民 館	茂原 101	2 2 - 5 0 7 2
〃 本 納 公 民 館	本納 1600	3 4 - 2 3 4 9
〃 鶴 枝 公 民 館	上永吉 1012	2 5 - 1 8 3 4
〃 市 民 体 育 館	高師 2165	2 3 - 2 8 1 1
〃 社 会 教 育 セ ン タ ー	千代田町 2 丁目 8-12	2 2 - 5 0 9 0
〃 青 少 年 指 導 セ ン タ ー	千代田町 2 丁目 8-12	2 2 - 4 4 6 6
茂原市立美術館・郷土資料館	高師 1345-1	2 6 - 2 1 3 1
茂 原 市 立 図 書 館	茂原市千代田町 1 丁目 6-1 茂原サンヴェル 6F	2 3 - 6 1 5 1
茂原市立中央学校給食共同調理場	小林 1978-49	2 4 - 6 9 2 0
茂 原 市 総 合 市 民 セ ン タ ー	町保 13-20	2 4 - 9 5 1 1
〃 豊 岡 福 祉 セ ン タ ー	粟生野 2675-4	3 4 - 8 3 2 1
〃 五 郷 福 祉 セ ン タ ー	綱島 656	2 5 - 7 8 8 0
〃 豊 田 福 祉 セ ン タ ー	長尾 148	2 6 - 1 1 0 5
〃 二 宮 福 祉 セ ン タ ー	国府関 1683-1	2 6 - 3 7 4 0
〃 東 郷 福 祉 セ ン タ ー	谷本 1887-1	2 5 - 5 8 8 2
〃 保 健 セ ン タ ー	高師 3001	2 5 - 1 7 2 5
〃 老 人 い こ い の 家	高師 1325-2	2 3 - 0 7 1 4
〃 東 部 台 文 化 会 館	東部台 1 丁目 7-15	2 3 - 8 7 1 1
〃 川 中 島 下 水 処 理 場	早野 3750	2 3 - 3 1 2 8
長生郡市広域市町村圏組合	下永吉 2101	2 3 - 0 1 0 7
長生郡市広域市町村圏組合 消防本部中央消防署	茂原 598	2 4 - 0 1 1 9
〃 本 納 分 署	本納 2149-1	3 4 - 2 1 1 9
〃 環 境 衛 生 課	下永吉 2101	2 3 - 4 9 4 4
〃 水 道 部	高師 395-2	2 3 - 9 4 8 1
〃 公 立 長 生 病 院	本納 2777	3 4 - 2 1 2 1
〃 長 南 聖 苑	長南町報恩寺 579	4 6 - 3 5 2 5
長生郡市保健センター	八千代 1 丁目 5-4	2 4 - 1 0 1 0
長生郡市夜間急病診療所	八千代 1 丁目 5-4	2 4 - 1 0 1 0
茂原市社会福祉協議会	町保 13-20	2 3 - 1 9 6 9

県関係

名 称	所 在 地	電 話
長 生 地 域 振 興 事 務 所	茂原 1102-1	2 2 - 1 7 1 1
茂 原 県 税 事 務 所	茂原 1102-1	2 2 - 1 7 2 1
長生健康福祉センター(長生保健所)	茂原 1102-1	2 2 - 5 1 6 7
長 生 農 業 事 務 所	茂原 1102-1	2 4 - 1 1 4 1
長 生 土 木 事 務 所	茂原 1102-1	2 4 - 4 5 2 1
東 上 総 教 育 事 務 所	八千代 2 丁目 10	2 3 - 8 1 2 5
東 上 総 児 童 相 談 所	高師 3007-6	2 7 - 1 7 3 3
茂 原 警 察 署	早野新田 7	2 2 - 0 1 1 0
南 総 食 肉 衛 生 検 査 所	上林 203-1	2 4 - 6 5 1 1

国関係

名 称	所 在 地	電 話
千 葉 地 方 法 務 局 茂 原 支 局	高師台 1-5-3	2 4 - 2 1 8 8
茂 原 税 務 署	高師台 1-5-1	2 2 - 2 1 6 6
茂 原 公 共 職 業 安 定 所	高師台 1-5-1	2 5 - 8 6 0 9
茂 原 労 働 基 準 監 督 署	萩原町 3 丁目 20-3	2 2 - 4 5 5 1
千 葉 県 年 金 事 務 所 茂 原 分 室	道表 1 茂原市役所 1 階	2 3 - 2 5 3 0

保育所

	名 称	所 在 地	電 話
公立	東 郷 保 育 所	谷本 1795	2 2 - 2 8 3 2
	豊 田 保 育 所	長尾 2103-1	2 2 - 5 0 5 6
	鶴 枝 保 育 所	上永吉 1013-1	2 2 - 4 7 0 9
	二 宮 保 育 所	国府関 1536-1	2 2 - 4 8 9 4
	五 郷 保 育 所	綱島 102	2 2 - 5 5 3 9
	中 の 島 保 育 所	下永吉 787	2 4 - 1 8 9 4
	本 納 保 育 所	本納 3302-1	3 4 - 3 1 5 5
	新 治 保 育 所	下太田 5	3 4 - 2 2 8 6
	町 保 育 所	高師 555-28	2 2 - 2 5 4 4
	朝 日 の 森 保 育 所	茂原 1016	2 2 - 3 1 2 6
私立	高 師 保 育 園	高師 864-1	2 2 - 2 4 1 9
	東 茂 原 保 育 園	東茂原 13-21	2 3 - 6 5 1 3

幼稚園

	名 称	所 在 地	電 話
公立	豊 岡 幼 稚 園	粟生野 2653-1	3 4 - 8 0 5 0
	新 茂 原 幼 稚 園	上林 56-2	2 4 - 8 7 1 0
	中 の 島 幼 稚 園	下永吉 1056-2	2 4 - 8 7 2 0
	五 郷 幼 稚 園	早野 17-1	2 3 - 5 1 8 5
私立	エ ン ゼ ル 幼 稚 園	八千代 1-11-1	2 2 - 3 2 1 0
	ふ た ば 幼 稚 園	茂原 646	2 2 - 3 9 6 4
	茂 原 聖 マ リ ア 幼 稚 園	高師 980	2 2 - 4 3 8 6
	も ば ら 幼 稚 園	東郷 842-2	2 4 - 1 0 9 5
	希 望 ヱ 丘 学 園 ア ッ プ ル 幼 稚 園	押日 595	2 4 - 6 6 8 5

小学校

名 称		所 在 地	電 話
公立	東 郷 小 学 校	谷本 142	2 2 - 2 8 3 4
	豊 田 小 学 校	長尾 156	2 2 - 3 7 7 9
	二 宮 小 学 校	国府関 1415-1	2 2 - 3 2 2 1
	茂 原 小 学 校	茂原 614	2 3 - 5 1 5 5
	西 小 学 校	茂原 1229-1	2 2 - 3 7 1 9
	五 郷 小 学 校	綱島 1185	2 4 - 1 1 6 1
	鶴 枝 小 学 校	上永吉 955	2 2 - 2 8 2 9
	萩 原 小 学 校	萩原町 1 丁目 17	2 4 - 2 1 6 1
	中 の 島 小 学 校	中の島町 451	2 2 - 3 9 1 0
	東 部 小 学 校	東部台 1 丁目 9-1	2 3 - 5 1 8 4
	本 納 小 学 校	本納 1987	3 4 - 2 0 3 1
	新 治 小 学 校	下太田 150	3 4 - 3 1 5 4
	豊 岡 小 学 校	弓渡 255	3 4 - 7 7 5 7
	緑 ケ 丘 小 学 校	緑ヶ丘 4 丁目 38	2 2 - 0 7 8 9

中学校

名 称		所 在 地	電 話
公立	東 中 学 校	東郷 301	2 4 - 2 1 4 1
	富 士 見 中 学 校	押日 1468	2 3 - 7 1 4 5
	茂 原 中 学 校	高師 427	2 2 - 2 3 2 0
	南 中 学 校	上永吉 1185-2	2 3 - 8 8 2 5
	本 納 中 学 校	本納 1623	3 4 - 2 0 7 4
	早 野 中 学 校	早野 206-1	2 5 - 0 9 5 1
	西 陵 中 学 校	緑ヶ丘 1 丁目 53	2 2 - 8 0 1 1

高等学校

名 称		所 在 地	電 話
公立	長 生 高 等 学 校	高師 286	2 2 - 3 3 7 8
	茂 原 高 等 学 校	高師 1300	2 2 - 4 5 0 5
	茂 原 樟 陽 高 等 学 校	上林 283	2 2 - 3 3 1 5
私立	茂 原 北 陵 高 等 学 校	吉井上 128	3 4 - 3 2 1 1

郵便局

名 称		所 在 地	電 話
茂 原 郵 便 局		茂原 248	2 2 - 7 3 0 8
茂 原 駅 前 郵 便 局		高師 755	2 3 - 6 5 2 3
二 宮 本 郷 郵 便 局		国府関 1476-1	2 3 - 6 5 2 5
鶴 枝 郵 便 局		上永吉 539-1	2 3 - 6 5 2 7
茂 原 高 師 郵 便 局		高師 266-21	2 3 - 6 5 2 4
茂 原 大 芝 郵 便 局		大芝 382-6	2 3 - 6 5 1 9
新 茂 原 駅 前 郵 便 局		長尾 2695-11	2 3 - 6 5 2 8
茂 原 早 野 郵 便 局		早野 2702-4	2 3 - 6 5 2 9
茂 原 東 郷 郵 便 局		東郷 1397-3	2 3 - 6 5 2 0
茂 原 緑 町 郵 便 局		緑町 51-8	2 4 - 2 0 8 3
茂 原 東 部 台 郵 便 局		茂原 1596-11	2 5 - 3 2 3 3
茂 原 緑 ケ 丘 郵 便 局		緑ヶ丘 1 丁目 41-1	2 5 - 1 7 1 7
本 納 郵 便 局		本納 1597-1	3 4 - 3 1 5 7
本 納 南 吉 田 郵 便 局		南吉田 1717-9	3 4 - 7 7 2 5
新 治 郵 便 局		下太田 141-1	3 4 - 3 1 5 1

金融機関

名 称	所在地	電 話
千葉銀行茂原支店	茂原 365-1	24-2111
千葉銀行茂原東支店	町保 1-10	24-6611
千葉銀行茂原南支店	千代田町 2丁目 3-2	22-1855
千葉興業銀行茂原支店	八千代 3丁目 12-6	23-5111
京葉銀行茂原支店	茂原 600-4	25-1161
京葉銀行茂原緑ヶ丘支店	緑ヶ丘 1丁目 42-1	22-1151
りそな銀行茂原支店	千代田町 1丁目 4-1	23-6211
銚子信用金庫茂原支店	茂原 547	22-3348
中央労働金庫茂原支店	八千代 1丁目 9-13	23-6611
房総信用組合本店	高師町 1丁目 10-5	22-6111
房総信用組合茂原支店	茂原 347	24-3335
房総信用組合町保支店	町保 42-22	24-2321
房総信用組合本納支店	本納 1773	34-3302

報道機関

名 称	所在地	電 話
千葉日报社茂原支局	鷺巣 706-1	25-6628
朝日新聞社茂原支局	茂原 342-1	22-2228
読売新聞社茂原通信部	高師 90-2	22-2524
毎日新聞社茂原通信部	茂原 406-1	23-0505
産経新聞社茂原通信部	茂原 342-1	24-0957

交通機関

名 称	所在地	電 話
茂原駅	町保 1	22-2642
新茂原駅	長尾 2667	22-5473
本納駅	本納 1791	34-2052

その他

名 称	所在地	電 話
茂原商工会議所	茂原 443	22-3361
長生農業協同組合本所	高師 1153	24-5111
長生農業協同組合茂原支所	高師 1153	24-5118
長生農業協同組合東郷支所	小轡 112	23-8181
長生農業協同組合本納支所	本納 1747	34-2233
茂原市シルバー人材センター	茂原 168	25-4140