
茂原市 転出入者アンケート
結果報告書

平成27年8月

茂原市

目 次

I 調査概要	1
(1) 調査目的	1
(2) 調査対象	1
(3) 調査方法	1
(4) 回答状況	1
(5) 設問概要	1
(6) 本報告書を読む際の注意事項	1
II 調査結果（要旨）	2
1. 転出者アンケート	2
2. 転入者アンケート	3
3. 転出者と転入者の比較	4
III 転出者アンケート調査結果（詳細）	5
1. 属性	5
2. 転出後の居住地	6
3. 転出後の通勤・通学先	7
4. 転出後の家族構成	8
5. 転出のきっかけ	8
6. 転出前後の居住形態	9
7. 転出先の検討状況	9
8. 転居先を決める際に考慮した条件	10
9. 茂原市への再居住意向	10
IV 転入者アンケート結果（詳細）	11
1. 属性	11
2. 転入前の居住地	12
3. 転入後の通勤・通学先	13
4. 転入後の家族構成	13
5. 転入のきっかけ	14
6. 転入前後の居住形態	14
7. 転入先の検討状況	15
8. 転居先を決める際に考慮した条件	15
V 付属資料（クロス集計表）	16

I 調査概要

- (1) 調査目的 本市への転入者、本市からの転出者に対するアンケート調査を実施し、本市への定住促進に向けた基礎資料とする。
- (2) 調査対象 平成 27 年 3 月 16 日から 4 月 15 日までの転出入者
○本市への転入者：361 人
○本市からの転出者：481 人
- (3) 調査方法 窓口配布・窓口回収
- (4) 回答状況 ○本市への転入者：222 人（回収率 61.5%）
○本市からの転出者：293 人（回収率 60.9%）

(5) 設問概要

① 転出者アンケート	② 転入者アンケート
性別	性別
年代	年代
職業	職業
世帯の状況	世帯の状況
転出後の住まい	転入前の住まい
転出後の通勤・通学先	転入後の通勤・通学先
転出後の家族構成	転入後の家族構成
転出の最も大きなきっかけ	転入の最も大きなきっかけ
転出前後の居住形態	転入前後の居住形態
転出先の検討状況	転入先の検討状況
転出にあたり考慮した条件	転入にあたり考慮した条件
茂原市の再居留意向	

(6) 本報告書を読む際の注意事項

- ・ 表中の比率(%)は、小数点第2位を四捨五入して算出している。したがって、率の合計値が 100%にならない場合もある。
- ・ 複数回答については、回答者数を母数とし、比率を算出している。したがって、率の合計値が 100%にならない場合もある。
- ・ 本文中の「n」は、設問に対する有効回答件数を意味する。
- ・ 本文中の「SA」、「MA」は以下の略称である。
「SA」(Single Answer)：単一回答形式(選択肢のなかから 1 つを選択)
「MA」(Multiple Answer)：複数回答形式(選択肢のなかから複数を選択)

II 調査結果（要旨）

1. 転出者アンケート

① 転出後の居住地
・ 転出後の居住地については、「千葉県内」が45.7%で最多となっており、次いで「県外（都内除く）（29.4%）」、「東京都内（22.1%）」、「国外（2.8%）」の順となっている。千葉県内のなかでは、「千葉市内」が10.0%で最も多かった。
② 転出後の通勤・通学先
・ 転出後の通勤・通学先については、「千葉県内」が40.1%で最も多く、次いで「県外（都内除く）（30.5%）」、「東京都内（27.1%）」の順となっている。千葉県内では、「千葉市内」が10.4%で最も多く、「茂原市内（5.2%）」が続いている。
③ 転出後の家族構成
・ 転出後の家族構成については、「転居前と同じ」が16.3%となっており、83.7%の世帯で転出後の家族構成が変化している。 ・ 家族構成としては、「1人暮らし」が52.1%で最も多く、次いで「夫婦のみ（11.1%）」、「二世帯（親子）（9.7%）」、「三世帯（親・子・孫）（2.8%）」となっている。
④ 転出のきっかけ
・ 転出のきっかけについては、「仕事・学業の都合」が77.7%で最も多く、次いで「家庭の都合（15.7%）」、「住宅の都合（3.1%）」の順となっている。
⑤ 転出前後の居住形態
・ 転出前後の居住形態の変化については、「賃貸（集合住宅）（転出前31.4%→転出後53.8%）」及び「社宅・寮等（同12.0%→25.8%）」では、転出前より転出後の割合が多くなっている。一方、「持家（一戸建）（同45.0%→11.1%）」は大幅に減少している。 ・ 転出前後の居住形態の相関をみると、転出前の居住形態が「社宅・寮等」を除いた全区分で「賃貸（集合住宅）」が最も多くなっており、とりわけ「持家（一戸建）」から「賃貸（集合住宅）」への転居が67.1%と最多であった。
⑥ 転出先の検討状況
・ 転出先の検討状況については、「最初から他市町村に住もうと決めていた」が50.7%、「他市町村以外に選択肢がなかった」が45.3%となっており、「市内も探したが他市町村に決めた」は4.0%に留まっている。
⑦ 転出にあたり考慮した条件
・ 転居先を決める際に考慮した条件については、「交通利便性（電車、バス、道路等）」が47.0%で最も多く、次いで「就業・雇用の場の充実（35.1%）」、「住宅事情（家賃、駐車場、広さ等）（31.5%）」の順となっている。
⑧ 茂原市への居留意向
・ 本市での再居住の意向については、「機会があれば住みたい」が62.3%と最も多く、「ぜひ住みたい（30.5%）」をあわせると92.8%の転出者が、再び「住みたい」と回答した。

2. 転入者アンケート

①転入前の居住地
<ul style="list-style-type: none">・ 転入前の居住地については、「千葉県内」が52.9%で最多となっており、次いで「県外（都内除く）（35.3%）」、「東京都内（10.4%）」、「国外（1.4%）」の順となっている。・ 千葉県内のなかでは、「長生郡内」が11.3%で最も多く、「夷隅郡内（10.4%）」が続いている。
②転入後の通勤・通学先
<ul style="list-style-type: none">・ 転入後の通勤・通学先については、「千葉県内」が83.3%で最も多く、そのうち「茂原市」が52.1%で半数以上を占めている。
③転入後の家族構成
<ul style="list-style-type: none">・ 転入後の家族構成については、「転居前と同じ」が24.8%となっており、75.2%の世帯で転入後の家族構成が変化している。・ 新たな家族構成としては、「1人暮らし」が35.3%で最も多く、次いで「二世帯（親子）（15.6%）」、「夫婦のみ（11.9%）」、「三世帯（親・子・孫）（3.7%）」の順となっている。
④転入のきっかけ
<ul style="list-style-type: none">・ 転入のきっかけについては、「仕事・学業の都合」が63.9%で最も多く、次いで、「家庭の都合（18.3%）」、「住宅の都合（10.5%）」となっている。
⑤転入前後の居住形態
<ul style="list-style-type: none">・ 転入前後の居住形態の変化については、「賃貸（集合住宅）（転入前37.7%→転入後50.3%）」及び「社宅・寮等（同15.6%→18.9%）」の転入後の割合が多くなっている。一方、「持家（一戸建）（同31.8%→20.7%）」は大幅に減少している。・ 転入前後の居住形態の相関をみると、「持家（一戸建）」から「賃貸（集合住宅）」への転居が77.1%と割合の多さが目立った。・ 賃貸物件からの転居状況をみると、「賃貸（一戸建）」は「賃貸（集合住宅）」と「持家（一戸建）」への転居がいずれも35.7%となっているほか、「賃貸（集合住宅）」からの転居は「賃貸（集合住宅）」が48.1%と最も多いが「持家（一戸建）」も31.5%となっている。
⑥転入先の検討状況
<ul style="list-style-type: none">・ 転入先の検討状況については、「最初から茂原市に住もうと決めていた」が45.2%、「茂原市以外に選択肢がなかった」が35.0%となっており、「他の市町村も探したが、茂原市に決めた」は19.8%となっている。
⑦転入にあたり考慮した条件
<ul style="list-style-type: none">・ 転居先を決める際に考慮した条件については、「住宅事情（家賃、駐車場、広さ等）」が43.4%で最も多く、次いで「交通利便性（電車、バス、道路等）（34.4%）」、「就業・雇用の場の充実（23.3%）」の順となっている。

3. 転出者と転入者の比較

① 転居のきっかけ

- ・ 転居のきっかけについては、「転出者」は「仕事・学業の都合」が77.7%と「転入者(63.9%)」と比べて13.8ポイント多くなっている。
- ・ 一方、「転入者」は「住居の都合（住宅購入、広さ、家賃等）」や「家庭の都合（結婚・親の介護等）」が「転出者」より多くなっている。

図表 1 「転居のきっかけ」の転出入者比較

		転出者 構成比 (%)	転入者 構成比 (%)	転出 - 転入
1	仕事・学業の都合 (就職、転勤、転職、退職等)	77.7	63.9	13.8
2	住居の都合 (住居購入、広さ、家賃等)	3.1	10.5	▲ 7.4
3	家庭の都合 (結婚、親の介護等)	15.7	18.3	▲ 2.6
4	その他	3.5	7.3	▲ 3.8
合計		100.0	100.0	-

② 転居先を決める際に考慮した条件

- ・ 転居先を決める際に考慮した条件については、「転出者」は、「交通利便性（電車、バス、道路等）(47.0%)」が最も多く、「就業・雇用の場の充実（35.1%)」、「住宅事情（家賃、駐車場、広さ等）(31.5%)」が続いている。
- ・ 一方、「転入者」は、「住宅事情（家賃、駐車場、広さ等）(43.4%)」が最多となっており、次いで「交通利便性（電車、バス、道路等）(34.4%)」、「就業・雇用の場の充実(23.3%)」となっている。

図表 2 「転居先を決める際に考慮した条件」の転出入比較

	転出者 構成比 (%)	転入者 構成比 (%)	転出 - 転入
就業・雇用の場の充実	35.1	23.3	11.8
医療施設の充実(産科、小児科等)	1.6	4.2	▲ 2.6
福祉・介護サービスの充実	1.2	1.1	0.1
自然災害の少なさ	2.0	6.3	▲ 4.3
交通の利便性(電車、バス、道路等)	47.0	34.4	12.6
商業施設・娯楽施設の充実	10.8	7.4	3.4
移住・交流・定住支援の充実	1.6	1.1	0.5
子ども子育てに対するサービスの充実	6.4	6.3	0.1
治安の良さ	12.4	5.8	6.6
自然環境の豊かさ、温暖な気候	4.4	14.3	▲ 9.9
住宅事情(家賃、駐車場、広さ等)	31.5	43.4	▲ 11.9
近所づきあいの環境	3.2	4.8	▲ 1.6
その他	20.3	23.3	▲ 3.0

III 転出者アンケート調査結果（詳細）

1. 属性

(問1)あなた(世帯を代表する方)の性別・年齢・職業は？
 (問2)今回いっしょに転居されるご家族は？

回答者の属性は以下のとおり。

図表 3 回答者の属性

属性		回答数(n)	構成比(%)	
性別	男性	165	56.3	
	女性	128	43.7	
年代	10代以下	35	12.0	
	20歳代	139	47.6	
	30歳代	46	15.8	
	40歳代	28	9.6	
	50歳代	29	9.9	
	60歳	15	5.1	
	70歳以上	0	0.0	
職業	会社員・公務員等	175	61.2	
	自営業	6	2.1	
	農林漁業	0	0.0	
	パート・アルバイト等	15	5.2	
	学生	58	20.3	
	主夫・主婦	14	4.9	
	無職・その他	18	6.3	
同居家族	人数	1人	236	80.5
		2人	31	10.6
		3人	11	3.8
		4人	12	4.1
		5人	1	0.3
		6人	1	0.3
		7人以上	1	0.3
	年代	10代以下	65	22.6
		20歳代	150	52.1
		30歳代	51	17.7
		40歳代	27	9.4
		50歳代	27	9.4
		60歳代以上	15	5.2
	子どもの有無	就学前	21	47.7
		小学生	7	15.9
		中学生	5	11.4
		高校生	4	9.1
		短大・大学等	3	6.8
		社会人	2	4.5
		その他	2	4.5

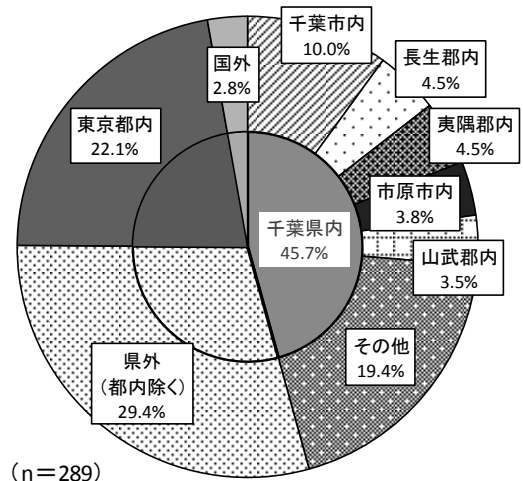
2. 転出後の居住地

(問3) 転居後のお住まいは？

- 「千葉県内」が 45.7% で最多となっており、次いで「県外(都内除く) (29.4%)」、「東京都内 (22.1%)」、「国外 (2.8%)」の順となっている。
- 「千葉県内」のなかでは、「千葉市内」が 10.0% で最も多かった。

図表 4 転出後の居住地

	回答数 (n)	構成比 (%)
千葉県内	132	45.7
千葉市内	29	10.0
長生郡内	13	4.5
夷隅郡内	13	4.5
市原市内	11	3.8
山武郡内	10	3.5
その他	56	19.4
県外(都内除く)	85	29.4
東京都内	64	22.1
国外	8	2.8
合計	289	100.0



(注) 長生郡、山武郡、夷隅郡の内訳は以下の通り。

- 長生郡: 長柄町、長南町、睦沢町、白子町、一宮町、長生村
- 山武郡: 山武市、東金市、大網白里市、芝山町、横芝光町、九十九里町
- 夷隅郡: いすみ市、勝浦市、大多喜町、御宿町

図表 5 参考: 平成 25 年における茂原市の住所別転出者数

◆都道府県別(上位15都道府県)

都道府県名	転出数 (人)	全体構成比 (%)
1 千葉県	1,793	63.4
2 東京都	367	13.0
3 神奈川県	149	5.3
4 埼玉県	118	4.2
5 茨城県	57	2.0
6 静岡県	30	1.1
7 栃木県	24	0.8
8 大阪府	24	0.8
9 愛知県	23	0.8
10 群馬県	18	0.6
11 新潟県	17	0.6
12 石川県	14	0.5
13 北海道	13	0.5
14 福島県	12	0.4
15 三重県	12	0.4

◆千葉県内の市町村別(上位15市町村)

市町村名	転出数 (人)	全体構成比 (%)
1 千葉市	458	16.2
2 市原市	165	5.8
3 大網白里市	125	4.4
4 長生村	123	4.3
5 いすみ市	96	3.4
6 船橋市	94	3.3
7 東金市	69	2.4
8 一宮町	55	1.9
9 長南町	51	1.8
10 白子町	47	1.7
11 市川市	46	1.6
12 睦沢町	40	1.4
13 長柄町	36	1.3
14 柏市	27	1.0
15 松戸市	26	0.9

出所: 住民基本台帳人口移動報告「年齢別移動後の住所別転出者数(平成 25 年)」

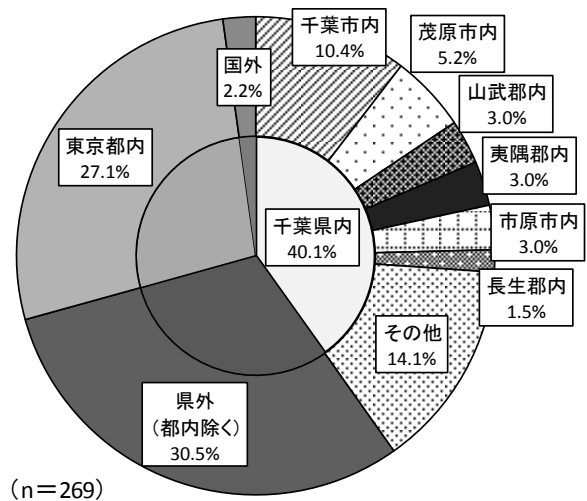
3. 転出後の通勤・通学先

(問4) 転居後の通勤・通学先は？

- ・ 「千葉県内」が40.1%で最も多く、次いで「県外（都内除く）（30.5%)」、「東京都内（27.1%)」の順となっている。
- ・ 「千葉県内」では、「千葉市内」が10.4%で最も多く、「茂原市内（5.2%)」が続いている。
- ・ 「茂原市」に通勤・通学している転出者の居住地をみると、「千葉県内」が92.9%、「東京都内」が7.1%であった。千葉県内では、「長生郡内」と「夷隅郡内」が35.7%と最も多く、次いで、「千葉市内（14.3%)」となっている。

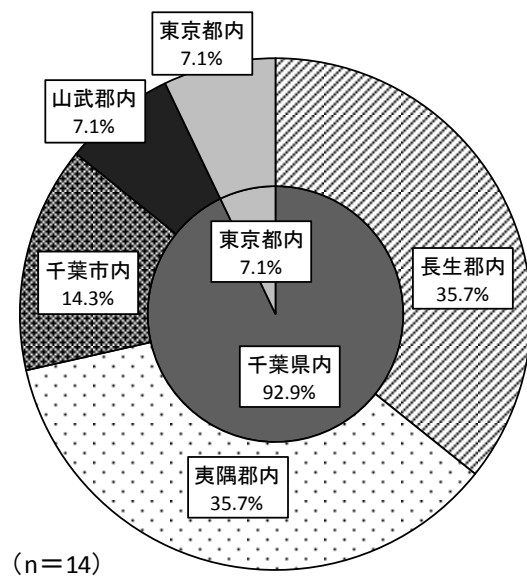
図表 6 転出後の通勤・通学先

	回答数 (n)	構成比 (%)
千葉県内	108	40.1
千葉市内	28	10.4
茂原市内	14	5.2
山武郡内	8	3.0
夷隅郡内	8	3.0
市原市内	8	3.0
長生郡内	4	1.5
その他	38	14.1
県外（都内除く）	82	30.5
東京都内	73	27.1
国外	6	2.2
合計	269	100.0



図表 7 茂原市に通勤・通学する転出者の居住地

居住地	回答数 (n)	構成比 (%)
千葉県内	13	92.9
長生郡内	5	35.7
夷隅郡内	5	35.7
千葉市内	2	14.3
山武郡内	1	7.1
市原市内	0	-
その他	0	-
東京都内	1	7.1
県外（都内除く）	0	-
国外	0	-
合計	14	100.0



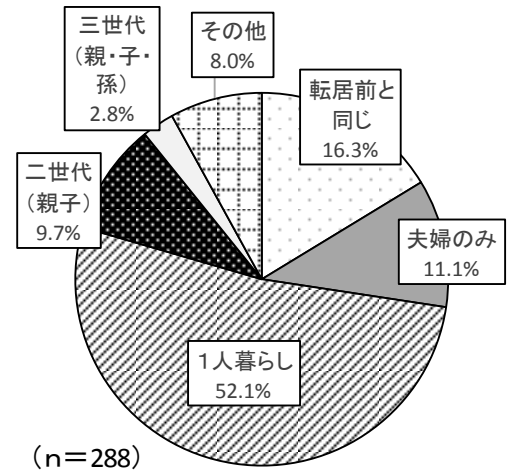
4. 転出後の家族構成

(問5) 転居後の家族構成は？

- ・ 「転居前と同じ」が16.3%となっており、83.7%の世帯で転出後の家族構成が変化している。
- ・ 新たな家族構成としては、「1人暮らし」が52.1%で最も多く、次いで「夫婦のみ（11.1%）」、「二世世代（親子）（9.7%）」、「三世世代（親・子・孫）（2.8%）」となっている。
- ・ 「1人暮らし」を年代別にみると、「10代以下（85.3%）」や「20代（60.9%）」が多いほか、「60代（46.7%）」及び「50代（44.4%）」など中高年も比較的多い。
- ・ また、職業別にみると、「学生」が81.0%で最も多く、「会社員・公務員等（48.6%）」が続いている。

【集計結果：図表 25 転出後の家族構成（属性別）】

図表 8 転出後の家族構成



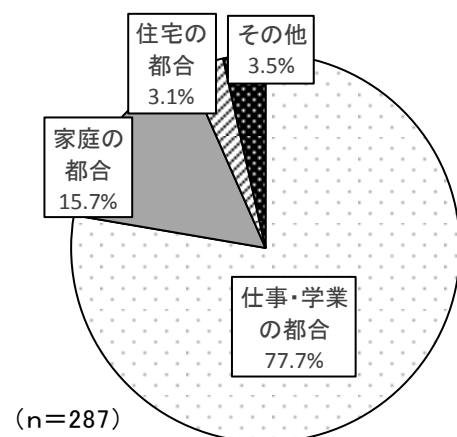
5. 転出のきっかけ

(問6) 転居の最も大きなきっかけは？

- ・ 転出のきっかけは、「仕事・学業の都合」が77.7%で最も多く、次いで「家庭の都合（15.7%）」、「住宅の都合（3.1%）」の順となっている。
- ・ 「仕事・学業の都合」を属性別にみると、年代別では「10代以下（94.3%）」、職業別では「学生（96.6%）」、居住地別では「東京都内（90.5%）」、家族構成別では「1人暮らし（94.6%）」がいずれも最も多くなっている。
- ・ 同様に「家庭の都合」では、「50代（28.6%）」、「パート・アルバイト等（53.8%）」、「夷隅郡内（38.5%）」、「夫婦のみ（61.3%）」が最多であった。

【集計結果：図表 26 転出のきっかけ（属性別）】

図表 9 転出のきっかけ



6. 転出前後の居住形態

(問7) 転居前後の居住形態は？

- 「賃貸（集合住宅）（転出前 31.4%→転出後 53.8%）」及び「社宅・寮等（同 12.0%→25.8%）」で、転出後の割合が多くなっている。一方、「持家（一戸建）（同 45.0%→11.1%）」は大幅に減少している。
- 転出前後の居住形態の相関をみると、転出前の居住形態が「社宅・寮等」を除いた全区分で「賃貸（集合住宅）」が最も多くなっており、とりわけ「持家（一戸建）」から「賃貸（集合住宅）」への転居が 67.1%と最多であった。
- 「賃貸（集合住宅）」の居住者を属性別にみると、年代別には「20代（59.6%）」、職業別には「学生（58.8%）」、居住地別には「千葉市内（77.3%）」、家族形態別には「夫婦のみ（82.4%）」の割合が最も多くなっている。

【集計結果：図表 27 転出後の居住形態（属性別）】

図表 10 転出前後の居住形態

	転出前の居住形態 (A)		転出後の居住形態 (B)		構成比の差異 《B-A》 (ポイント)
	回答数 (n)	構成比 (%)	回答数 (n)	構成比 (%)	
賃貸(一戸建)	8	4.2	7	3.1	▲ 1.1
賃貸(集合住宅)	60	31.4	121	53.8	22.4
持家(一戸建)	86	45.0	25	11.1	▲ 33.9
持家(集合住宅)	8	4.2	7	3.1	▲ 1.1
社宅・寮等	23	12.0	58	25.8	13.8
その他	6	3.1	7	3.1	0.0
合計	191	100.0	225	100.0	-

図表 11 転出前後の居住形態の相関関係

(単位: %)

	回答数 (n)	転出後の居住地						
		賃貸 (一戸建)	賃貸 (集合住宅)	持家 (一戸建)	持家 (集合住宅)	社宅・寮等	その他	
転出前の居住形態	賃貸(一戸建)	8	37.5	50.0	12.5	-	-	-
	賃貸(集合住宅)	59	-	62.7	27.1	3.4	5.1	1.7
	持家(一戸建)	82	4.9	67.1	3.7	3.7	19.5	1.2
	持家(集合住宅)	8	-	62.5	-	25.0	12.5	-
	社宅・寮等	19	-	26.3	10.5	-	63.2	-
	その他	5	-	60.0	-	-	-	40.0

(注) 網掛けは転出前の居住形態別に最も多い項目。

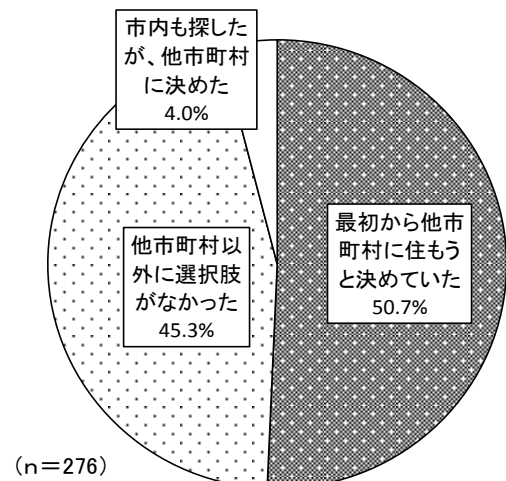
7. 転出先の検討状況

(問8) 転居にあたって、茂原市内でも住まいを探しましたか？

- 「最初から他市町村に住もうと決めていた」が 50.7%、「他市町村以外に選択肢がなかった」が 45.3%となっており、「市内も探したが他市町村に決めた」は 4.0%に留まっている。

【集計結果：図表 28 転出先の検討状況（属性別）】

図表 12 転出先の検討状況



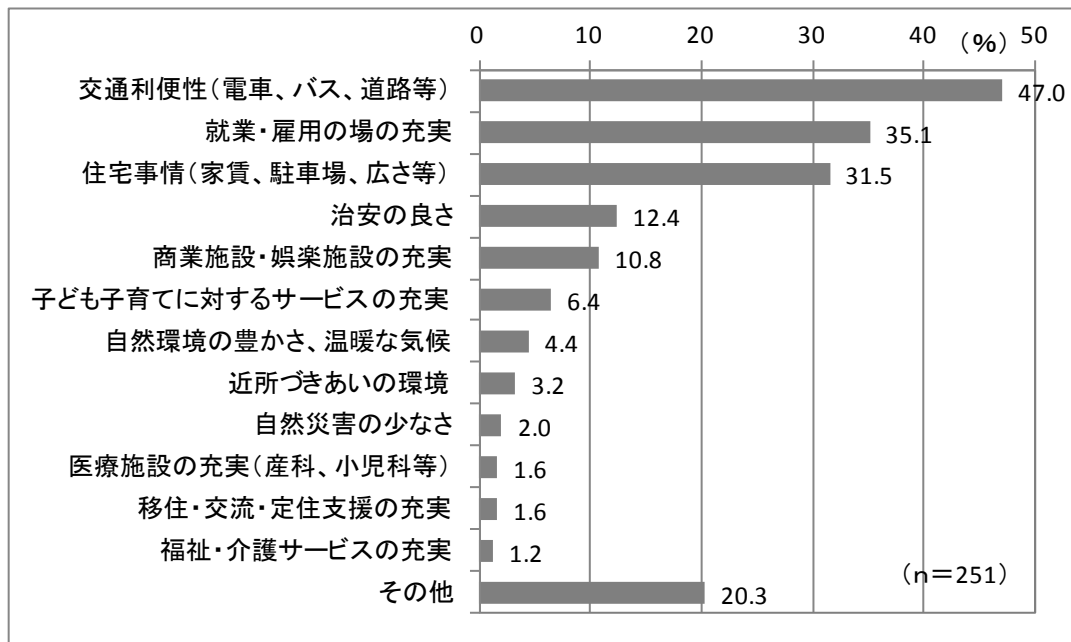
8. 転居先を決める際に考慮した条件

(問9) 転居先を決める際に考慮した条件は？

- ・ 交通利便性（電車、バス、道路等）が47.0%で最も多く、次いで「就業・雇用の場の充実（35.1%）」、「住宅事情（家賃、駐車場、広さ等）（31.5%）」の順となっている。

【集計結果: 図表 29 転出にあたり考慮した条件（属性別）】

図表 13 転出にあたり考慮した条件（MA）



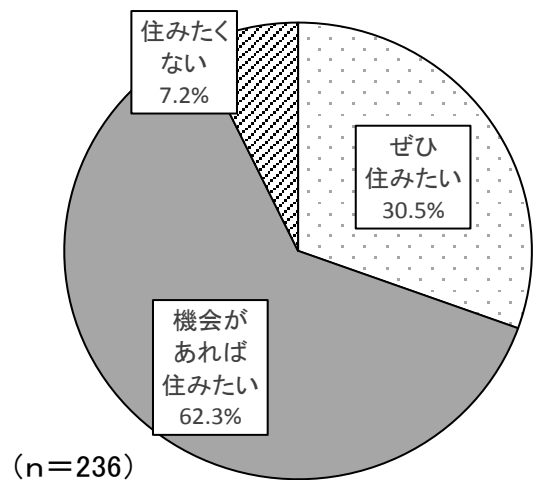
9. 茂原市への再居住意向

(問10) 将来、また茂原市に住みたいですか？

- ・ 「機会があれば住みたい」が62.3%と最も多く、「ぜひ住みたい（30.5%）」をあわせると92.8%の転出者が茂原市に再び「住みたい」と回答した。
- ・ 「ぜひ住みたい」を年代別にみると「50代（40.0%）」及び「60代（40.0%）」が最も多く、「住みたくない」は、「30代（13.9%）」が最多であった。

【集計結果: 図表 30 茂原市の再居住意向（属性別）】

図表 14 茂原市の再居住意向



IV 転入者アンケート結果（詳細）

1. 属性

回答者の属性は以下のとおり。

(問1)あなた(世帯を代表する方)の性別・年齢・職業は？
 (問2)今回いっしょに転居されるご家族は？

図表 15 回答者の属性

属性		回答数(n)	構成比(%)	
性別	男性	127	57.2	
	女性	95	42.8	
年代	10代以下	9	4.1	
	20歳代	104	46.8	
	30歳代	48	21.6	
	40歳代	32	14.4	
	50歳代	14	6.3	
	60歳代以上	15	6.8	
職業	会社員・公務員等	144	65.8	
	自営業	9	4.1	
	農林漁業	1	0.5	
	パート・アルバイト等	13	5.9	
	学生	5	2.3	
	主夫・主婦	13	5.9	
	無職・その他	34	15.5	
同居家族	人数	1人	139	62.6
		2人	47	21.2
		3人	13	5.9
		4人	18	8.1
		5人	4	1.8
		6人以上	1	0.5
	年代	10代以下	51	23.0
		20歳代	112	50.5
		30歳代	58	26.1
		40歳代	31	14.0
		50歳代	16	7.2
		60歳代以上	16	7.2
	子どもの有無	就学前	25	37.3
		小学生	19	28.4
		中学生	9	13.4
		高校生	6	9.0
		短大・大学等	2	3.0
		社会人	4	6.0
その他		2	3.0	

2. 転入前の居住地

(問3) 転居前のお住まいは？

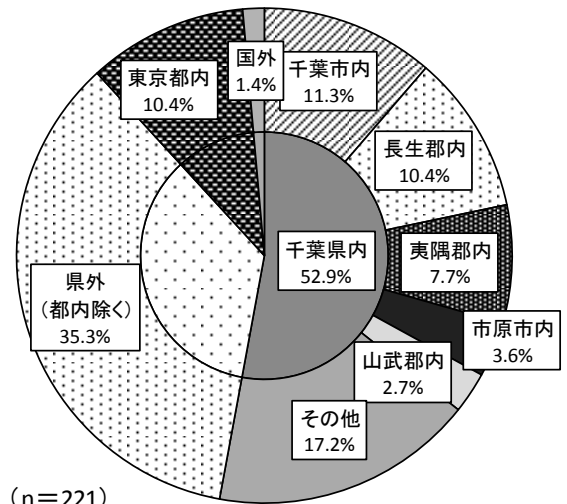
- ・ 「千葉県内」が52.9%で最多となっており、次いで「県外（都内除く）（35.3%）」、「東京都内（10.4%）」、「国外（1.4%）」の順となっている。
- ・ 千葉県内のなかでは、「長生郡内」が11.3%で最も多く、「夷隅郡内（10.4%）」が続いている。

図表 16 転入前の居住地

	回答数 (n)	構成比 (%)
千葉県内	117	52.9
長生郡内	25	11.3
夷隅郡内	23	10.4
千葉市内	17	7.7
市原市内	8	3.6
山武郡内	6	2.7
県内(1~5を除く)	38	17.2
県外(都内除く)	78	35.3
東京都内	23	10.4
国外	3	1.4
合計	221	100.0

(注) 長生郡、山武郡、夷隅郡の内訳は以下の通り。

- 長生郡: 長柄町、長南町、睦沢町、白子町、一宮町、長生村
- 山武郡: 山武市、東金市、大網白里市、芝山町、横芝光町、九十九里町
- 夷隅郡: いすみ市、勝浦市、大多喜町、御宿町



図表 17 参考：平成 25 年における茂原市の住所別転入者数

◆都道府県別(上位15都道府県)

都道府県名	転入数 (人)	全体構成比 (%)
1 千葉県	1,794	62.4
2 東京都	334	11.6
3 神奈川県	162	5.6
4 埼玉県	93	3.2
5 茨城県	44	1.5
6 愛知県	42	1.5
7 大阪府	36	1.3
8 北海道	28	1.0
9 長野県	27	0.9
10 石川県	23	0.8
11 福島県	22	0.8
12 兵庫県	22	0.8
13 福岡県	21	0.7
14 静岡県	20	0.7
15 宮城県	18	0.6

◆千葉県の市町村別(上位15市町村)

市町村名	転入数 (人)	全体構成比 (%)
1 千葉市	262	9.1
2 いすみ市	167	5.8
3 市原市	156	5.4
4 長生村	103	3.6
5 大網白里市	88	3.1
6 一宮町	82	2.9
7 白子町	81	2.8
8 船橋市	69	2.4
9 東金市	67	2.3
10 長南町	67	2.3
11 長柄町	60	2.1
12 勝浦市	53	1.8
13 木更津市	38	1.3
14 睦沢町	38	1.3
15 市川市	37	1.3

出所: 住民基本台帳人口移動報告「年齢別移動後の住所地別転入者数(平成 25 年)」

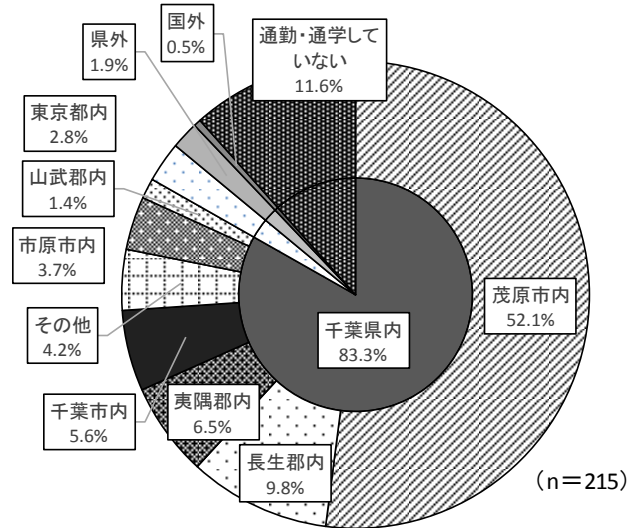
3. 転入後の通勤・通学先

(問4) 転居後の通勤・通学先は？

- ・ 「千葉県内」が83.3%で最も多く、とりわけ「茂原市」が52.1%で半数以上を占めている。

図表 18 転入後の通勤・通学先

	回答数 (n)	構成比 (%)
千葉県内	179	83.3
茂原市内	112	52.1
長生郡内	21	9.8
夷隅郡内	14	6.5
千葉市内	12	5.6
その他	9	4.2
市原市内	8	3.7
山武郡内	3	1.4
東京都内	6	2.8
県外(都内除く)	4	1.9
国外	1	0.5
通勤・通学していない	25	11.6
合計	215	100.0



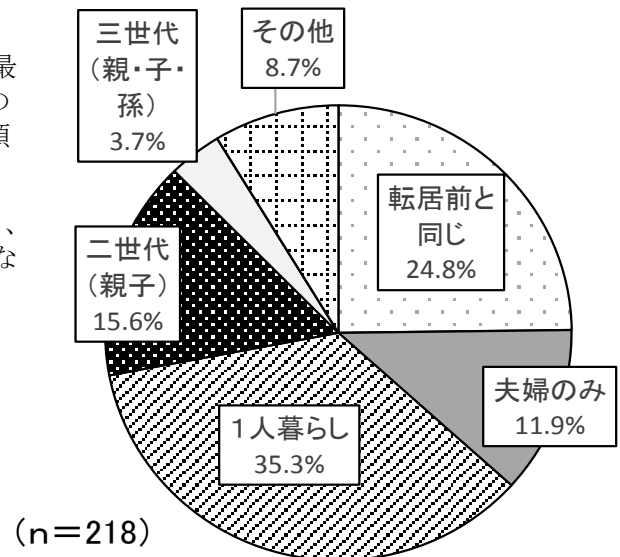
4. 転入後の家族構成

(問5) 転居後の家族構成は？

- ・ 「転居前と同じ」が24.8%となっており、75.2%の世帯で転入後の家族構成が変化している。
- ・ 新たな家族構成としては、「1人暮らし」が35.3%で最も多く、次いで「二世帯(親子)(15.6%)」、「夫婦のみ(11.9%)」、「三世帯(親・子・孫)(3.7%)」の順となっている。
- ・ 「1人暮らし」を年代別にみると「10代以下(88.9%)」、職業別にみると「学生(60.0%)」がいずれも最多となっている。

【集計結果：図表 31 転入後の家族構成(属性別)】

図表 19 転入後の家族構成



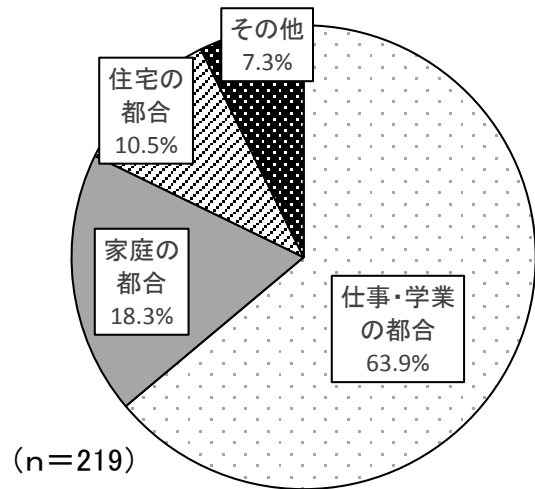
5. 転入のきっかけ

(問6) 転居の最も大きなきっかけは？

- 「仕事・学業の都合」が63.9%で最も多く、次いで、「家庭の都合(18.3%)」、「住宅の都合(10.5%)」の順となっている。
- 「仕事・学業の都合」を属性別にみると、年齢別では「10代以下(100.0%)」、職業別では「学生(100.0%)」、居住地別では「県外(都内除く)(84.2%)」、家族構成別では「1人暮らし(80.5%)」が、それぞれ最も多くなっている。
- 同様に「家庭の都合」では、「50代」および「60代以上」とともに28.6%、「パート・アルバイト等(50.0%)」、「長生郡内(48.0%)」、「夫婦のみ(52.0%)」が、それぞれ最も多くなっている。

【集計結果：図表 32 転入のきっかけ(属性別)】

図表 20 転入のきっかけ



6. 転入前後の居住形態

(問7) 転居前後の居住形態は？

- 「賃貸(集合住宅)(転入前37.7%→転入後50.3%)」及び「社宅・寮等(同15.6%→18.9%)」で、転入後の割合が多くなっている。一方、「持家(一戸建)(同31.8%→20.7%)」は大幅に減少している。
- 転入前後の居住形態の関連をみると、「持家(一戸建)」から「賃貸(集合住宅)」への転居が77.1%と割合の多さが目立った。
- 賃貸物件からの転居状況をみると、「賃貸(一戸建)」は「賃貸(集合住宅)」と「持家(一戸建)」への転居がいずれも35.7%となっているほか、「賃貸(集合住宅)」からの転居は「賃貸(集合住宅)」が48.1%と最も多いが「持家(一戸建)」も31.5%となっている。
- 「賃貸(集合住宅)」の居住者を属性別にみると、年代別には「20代(57.7%)」、職業別には「パート・アルバイト等(88.9%)」、居住地別には「山武郡内(100.0%)」、家族形態別には「夫婦のみ(66.7%)」の割合が最も多くなっている。

【集計結果：図表 33 転入後の居住形態(属性別)】

図表 21 転入前後の居住形態

	転入前の居住形態 (A)		転入後の居住形態 (B)		構成比の差異 《B-A》 (ポイント)
	回答数 (n)	構成比 (%)	回答数 (n)	構成比 (%)	
賃貸(一戸建)	14	9.1	12	7.1	▲ 2.0
賃貸(集合住宅)	58	37.7	85	50.3	12.6
持家(一戸建)	49	31.8	35	20.7	▲ 11.1
持家(集合住宅)	6	3.9	2	1.2	▲ 2.7
社宅・寮等	24	15.6	32	18.9	3.3
その他	3	1.9	3	1.8	▲ 0.1
合計	154	100.0	169	100.0	-

図表 22 転入前後の居住形態の相関関係

(単位: %)

	回答数 (n)	転入後の居住形態						
		賃貸(一戸建)	賃貸(集合住宅)	持家(一戸建)	持家(集合住宅)	社宅・寮等	その他	
転入前の居住形態	賃貸(一戸建)	14	14.3	35.7	35.7	-	14.3	-
	賃貸(集合住宅)	54	11.1	48.1	31.5	1.9	7.4	-
	持家(一戸建)	48	4.2	77.1	10.4	-	8.3	-
	持家(集合住宅)	6	16.7	33.3	-	-	50.0	-
	社宅・寮等	19	-	21.1	26.3	5.3	42.1	5.3
	その他	2	-	50.0	-	-	-	50.0

(注) 網掛けは転入前の居住形態別に最も多い項目。

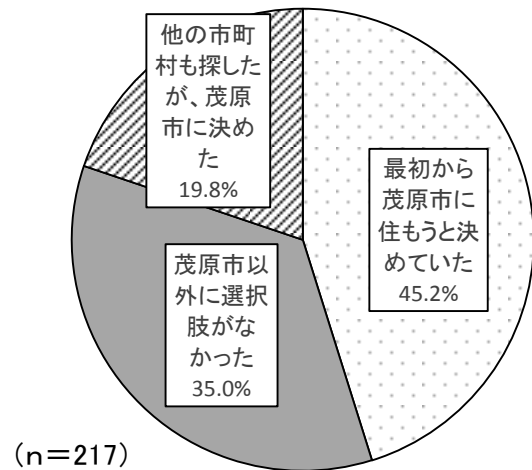
7. 転入先の検討状況

(問8) 転居にあたって、茂原市以外にも住まいを探しましたか？

- ・ 「最初から茂原市に住もうと決めていた」が45.2%で、「茂原市以外に選択肢がなかった」が35.0%となっており、「他の市町村も探したが、茂原市に決めた」は19.8%となっている。

【集計結果：図表 34 転入先の検討状況（属性別）】

図表 23 転入先の検討状況



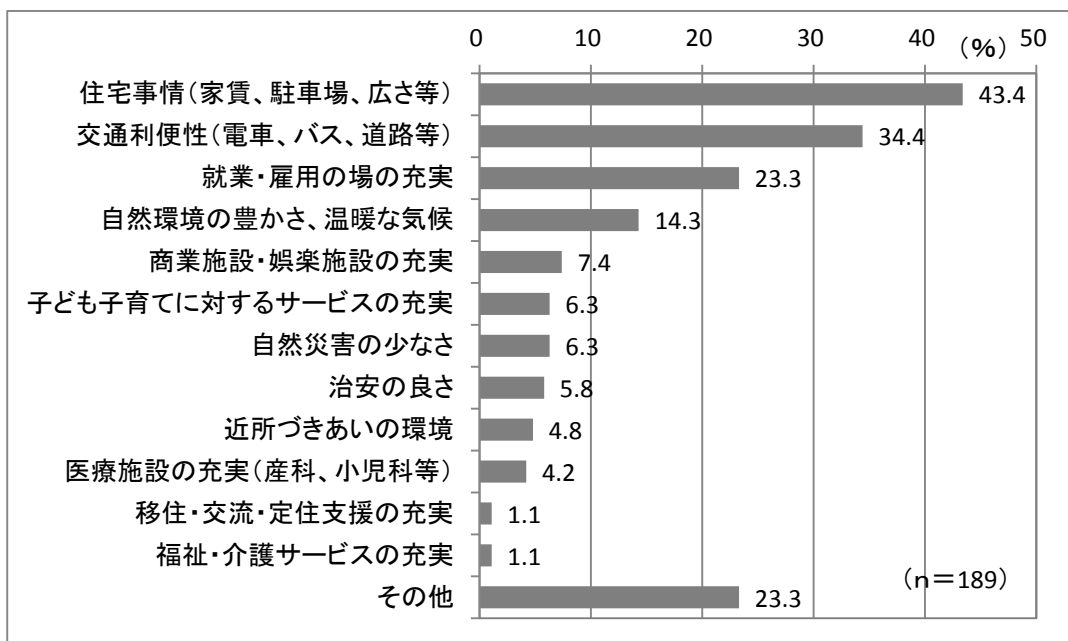
8. 転居先を決める際に考慮した条件

(問9) 転居先を決める際に考慮した条件は？

- ・ 「住宅事情（家賃、駐車場、広さ等）」が43.4%で最も多く、次いで「交通利便性（電車、バス、道路等）」（34.4%）、「就業・雇用の場の充実（23.3%）」の順となっている。

【集計結果：図表 35 転入にあたり考慮した条件（属性別）】

図表 24 転入にあたり考慮した条件（MA）



V 付属資料（クロス集計表）

図表 25 転出後の家族構成（属性別）

（単位：％）

		回答数 (n)	転居前と 同じ	夫婦のみ	1人暮らし	二世帯 (親子)	三世帯 (親・子・孫)	その他
全体		288	16.3	11.1	52.1	9.7	2.8	8.0
年代	10代以下	34	2.9	-	85.3	2.9	-	8.8
	20代	138	7.2	11.6	60.9	6.5	2.2	11.6
	30代	45	35.6	15.6	17.8	22.2	4.4	4.4
	40代	28	46.4	10.7	32.1	3.6	7.1	-
	50代	27	14.8	7.4	44.4	22.2	3.7	7.4
	60代	15	20.0	26.7	46.7	6.7	-	-
職業	会社員・公務員等	175	19.4	11.4	48.6	10.3	2.9	7.4
	自営業	6	16.7	33.3	33.3	-	16.7	-
	パート・アルバイト等	14	-	14.3	35.7	28.6	-	21.4
	学生	58	5.2	-	81.0	3.4	-	10.3
	主夫・主婦	12	50.0	8.3	8.3	25.0	8.3	-
	無職・その他	17	17.6	23.5	41.2	5.9	5.9	5.9

（注）網掛けは各属性で最も多い家族構成

図表 26 転出のきっかけ（属性別）

（単位：％）

		回答数 (n)	仕事・学業 の都合	家庭の都合	住宅の都合	その他
全体		287	77.7	15.7	3.1	3.5
年代	10代以下	35	94.3	5.7	-	-
	20代	138	82.6	13.8	2.2	1.4
	30代	45	71.1	20.0	2.2	6.7
	40代	25	76.0	16.0	4.0	4.0
	50代	28	67.9	28.6	-	3.6
	60代以上	15	33.3	20.0	26.7	20.0
職業	会社員・公務員等	172	80.8	14.0	2.9	2.3
	自営業	6	50.0	50.0	-	-
	パート・アルバイト等	13	38.5	53.8	-	7.7
	学生	58	96.6	3.4	-	-
	主夫・主婦	14	71.4	21.4	-	7.1
	無職・その他	17	41.2	11.8	23.5	23.5
居住地	千葉県内	129	68.2	20.9	6.2	4.7
	長生郡内	13	38.5	30.8	23.1	7.7
	山武郡内	9	66.7	33.3	-	-
	夷隅郡内	13	46.2	38.5	7.7	7.7
	千葉市内	27	74.1	11.1	3.7	11.1
	市原市内	11	45.5	36.4	18.2	-
	その他	56	82.1	14.3	1.8	1.8
	東京都内	63	90.5	7.9	-	1.6
	県外（都内除く）	85	84.7	11.8	1.2	2.4
	国外	7	57.1	28.6	-	14.3
家族 構成	転居前と同じ	46	84.8	6.5	4.3	4.3
	夫婦のみ	31	25.8	61.3	12.9	-
	1人暮らし	148	94.6	2.7	-	2.7
	二世帯（親子）	28	46.4	42.9	3.6	7.1
	三世帯（親・子・孫）	8	62.5	12.5	-	25.0
	その他	23	69.6	21.7	8.7	-

（注）網掛けは、各選択肢のなかで属性別に最も割合が多い項目。

図表 27 転出後の居住形態（属性別）

(単位:%)

		回答数 (n)	賃貸 (一戸建)	賃貸 (集合住宅)	持家 (一戸建)	持家 (集合住宅)	社宅・ 寮等	その他
全体		225	3.1	53.8	11.1	3.1	25.8	3.1
年代	10代以下	29	-	37.9	3.4	-	58.6	-
	20代	114	1.8	59.6	7.9	1.8	26.3	2.6
	30代	32	9.4	50.0	28.1	6.3	6.3	-
	40代	18	-	55.6	11.1	5.6	16.7	11.1
	50代	21	-	52.4	14.3	4.8	19.0	9.5
	60代	10	20.0	50.0	10.0	10.0	10.0	-
職業	会社員・公務員等	135	2.2	54.8	11.9	3.7	23.7	3.7
	自営業	3	-	33.3	33.3	-	33.3	-
	パート・アルバイト等	8	-	12.5	37.5	12.5	37.5	-
	学生	51	-	58.8	3.9	-	35.3	2.0
	主夫・主婦	12	16.7	41.7	16.7	8.3	16.7	-
	無職・その他	10	20.0	50.0	10.0	-	10.0	10.0
居住地	千葉県内	97	5.1	53.6	16.5	3.1	19.6	2.1
	長生郡内	5	-	40.0	20.0	-	40.0	-
	山武郡内	8	12.5	25.0	12.5	-	50.0	-
	夷隅郡内	8	-	-	87.5	-	-	12.5
	千葉市内	22	-	77.3	-	4.5	13.6	4.5
	市原市内	10	10.0	50.0	20.0	10.0	10.0	-
	その他	44	6.8	59.1	11.4	2.3	20.5	-
	東京都内	49	-	57.1	6.1	4.1	30.6	2.0
	県外(都内除く)	71	2.8	54.9	8.5	2.8	31.0	-
	国外	6	-	33.3	-	-	-	66.7
家族形態	転居前と同じ	36	13.9	55.6	5.6	2.8	19.4	2.8
	夫婦のみ	17	-	82.4	5.9	-	11.8	-
	1人暮らし	126	0.8	61.1	0.8	2.4	31.7	3.2
	二世帯(親子)	23	-	8.7	78.3	13.0	-	-
	三世帯(親・子・孫)	3	-	-	100.0	-	-	-
	その他	18	5.6	38.9	-	-	44.4	11.1

(注) 網掛けは、各選択肢のなかで属性別に最も割合が多い項目。

図表 28 転出先の検討状況（属性別）

（単位：％）

		回答数 (n)	最初から決めていた	選択肢がなかった	市内も検討したが 他市町村に決めた
全体		276	50.7	45.3	4.0
年代	10代以下	32	40.6	53.1	6.3
	20代	138	55.1	42.8	2.2
	30代	42	64.3	33.3	2.4
	40代	25	44.0	52.0	4.0
	50代	24	33.3	62.5	4.2
	60代	14	35.7	42.9	21.4
職業	会社員・公務員等	167	53.9	42.5	3.6
	自営業	6	16.7	66.7	16.7
	農林漁業	-	-	-	-
	パート・アルバイト等	13	46.2	46.2	7.7
	学生	57	49.1	49.1	1.8
	主夫・主婦	11	18.2	81.8	-
	無職・その他	17	64.7	23.5	11.8
居住地	千葉県内	126	57.9	34.9	7.1
	長生郡内	13	53.8	38.5	7.7
	山武郡内	9	44.4	44.4	11.1
	夷隅郡内	12	41.7	41.7	16.7
	千葉市内	26	76.9	15.4	7.7
	市原市内	11	63.6	27.3	9.1
	その他	55	54.5	41.8	3.6
	東京都内	62	54.8	45.2	-
	県外(都内除く)	80	36.3	61.3	2.5
	国外	6	66.7	33.3	-
家族形態	転居前と同じ	43	58.1	39.5	2.3
	夫婦のみ	31	51.6	41.9	6.5
	1人暮らし	146	47.9	47.9	4.1
	二世帯(親子)	25	68.0	28.0	4.0
	三世帯(親・子・孫)	7	57.1	42.9	-
	その他	23	34.8	60.9	4.3

（注）網掛けは、各選択肢のなかで属性別に最も割合が多い項目。

図表 29 転出にあたり考慮した条件（属性別）

（単位：％）

		回答数 (n)	交通 利便性	就業・雇用 の場	住宅事情	治安	商業施設・ 娯楽施設	子ども子育 てサービス
全体		251	47.0	35.1	31.5	12.4	10.8	6.4
年代	10代以下	25	44.0	44.0	28.0	4.0	8.0	-
	20代	127	53.5	40.2	28.3	15.7	11.8	2.4
	30代	39	35.9	30.8	25.6	7.7	10.3	23.1
	40代	24	58.3	20.8	54.2	12.5	20.8	8.3
	50代	24	33.3	29.2	37.5	16.7	4.2	8.3
	60代	12	25.0	16.7	33.3	-	-	-
職業	会社員・公務員等	154	48.7	39.0	33.8	14.3	13.0	7.1
	自営業	5	60.0	20.0	40.0	-	20.0	-
	パート・アルバイト等	11	-	-	-	-	-	-
	学生	51	9.1	27.3	36.4	18.2	-	9.1
	主夫・主婦	10	56.9	37.3	19.6	9.8	9.8	-
	無職・その他	16	40.0	10.0	50.0	20.0	-	20.0
	千葉県内	112	47.1	32.5	32.5	8.0	9.8	6.6
居住地	長生郡内	11	25.0	12.5	31.3	-	-	12.5
	山武郡内	9	22.2	44.4	22.2	-	-	-
	夷隅郡内	9	-	11.1	44.4	11.1	-	44.4
	千葉市内	24	75.0	41.7	41.7	8.3	20.8	4.2
	市原市内	10	40.0	30.0	40.0	-	10.0	-
	その他	49	53.1	34.7	26.5	12.2	10.2	2.0
	東京都内	59	61.0	40.7	32.2	15.3	11.9	1.7
	県外（都内除く）	72	43.1	36.1	31.9	13.9	9.7	8.3
	国外	6	16.7	-	-	16.7	16.7	-
	転居前と同じ	43	44.2	18.6	41.9	11.6	11.6	11.6
家族形態	夫婦のみ	27	55.6	22.2	33.3	7.4	14.8	7.4
	1人暮らし	132	53.0	47.7	26.5	11.4	12.1	-
	二世帯（親子）	22	18.2	9.1	27.3	18.2	4.5	22.7
	三世帯（親・子・孫）	7	28.6	28.6	28.6	14.3	-	57.1
	その他	20	40.0	35.0	45.0	20.0	5.0	-

		自然環境	近所 づきあい	自然災害	医療施設	移住・ 交流・定住 支援	福祉・介護	その他
全体		4.4	3.2	2.0	1.6	1.6	1.2	20.3
年代	10代以下	4.0	-	-	-	-	-	20.0
	20代	3.1	3.1	2.4	3.1	0.8	0.8	18.1
	30代	2.6	2.6	5.1	-	5.1	2.6	23.1
	40代	-	4.2	-	-	-	4.2	16.7
	50代	16.7	4.2	-	-	4.2	-	29.2
	60代	8.3	8.3	-	-	-	-	25.0
職業	会社員・公務員等	3.9	3.9	1.3	1.9	1.9	1.9	18.8
	自営業	-	-	-	-	-	-	20.0
	パート・アルバイト等	-	-	-	-	-	-	36.4
	学生	9.1	-	9.1	-	-	-	17.6
	主夫・主婦	3.9	-	-	2.0	2.0	-	20.0
	無職・その他	10.0	-	10.0	-	-	-	31.3
	千葉県内	3.3	3.0	3.3	1.8	2.7	1.8	16.1
居住地	長生郡内	6.3	12.5	6.3	-	-	-	-
	山武郡内	11.1	-	-	-	-	-	44.4
	夷隅郡内	22.2	11.1	-	11.1	-	-	22.2
	千葉市内	-	-	4.2	-	-	-	4.2
	市原市内	-	10.0	-	-	20.0	10.0	20.0
	その他	-	-	4.1	2.0	2.0	2.0	18.4
	東京都内	1.7	3.4	-	1.7	-	-	11.9
	県外（都内除く）	4.2	2.8	2.8	1.4	1.4	-	27.8
	国外	-	-	-	-	-	-	83.3
	転居前と同じ	2.3	2.3	4.7	-	2.3	2.3	16.3
家族形態	夫婦のみ	7.4	3.7	-	-	3.7	-	25.9
	1人暮らし	3.0	1.5	0.8	2.3	0.8	0.8	16.7
	二世帯（親子）	13.6	9.1	4.5	-	-	-	45.5
	三世帯（親・子・孫）	-	14.3	-	14.3	-	-	14.3
	その他	5.0	5.0	5.0	-	5.0	5.0	20.0

（注）網掛けは、各選択肢のなかで属性別に最も割合が多い項目。

図表 30 茂原市の再居住意向（属性別）

（単位：％）

		回答数 (n)	ぜひ住みたい	機会があれば 住みたい	住みたくない
全体		236	30.5	62.3	7.2
性別	男性	131	33.6	59.5	6.9
	女性	105	26.7	65.7	7.6
年代	10代以下	22	36.4	63.6	-
	20代	126	28.6	65.1	6.3
	30代	36	25.0	61.1	13.9
	40代	22	31.8	59.1	9.1
	50代	20	40.0	50.0	10.0
	60代	10	40.0	60.0	-
職業	会社員・公務員等	145	35.2	57.2	7.6
	自営業	5	20.0	80.0	-
	パート・アルバイト等	11	27.3	63.6	9.1
	学生	49	24.5	71.4	4.1
	主夫・主婦	11	27.3	63.6	9.1
	無職・その他	12	16.7	66.7	16.7
	居住地	千葉県内	108	25.9	66.7
	長生郡内	10	40.0	50.0	10.0
	山武郡内	8	50.0	37.5	12.5
	夷隅郡内	9	22.2	77.8	-
	千葉市内	24	29.2	58.3	12.5
	市原市内	9	33.3	44.4	22.2
	その他	48	16.7	81.3	2.1
	東京都内	52	28.8	59.6	11.5
	県外（都内除く）	68	35.3	60.3	4.4
	国外	7	57.1	42.9	-
家族形態	転居前と同じ	40	22.5	65.0	12.5
	夫婦のみ	25	28.0	60.0	12.0
	1人暮らし	121	36.4	61.2	2.5
	二世帯（親子）	23	21.7	56.5	21.7
	三世帯（親・子・孫）	5	-	100.0	-
	その他	21	33.3	61.9	4.8

（注）網掛けは、各選択肢のなかで属性別に最も割合が多い項目。

図表 31 転入後の家族構成（属性別）

（単位：％）

		回答数 (n)	転居前と 同じ	夫婦のみ	1人暮らし	二世 代 (親子)	三世 代 (親・子・孫)	その他
全体		218	24.8	11.9	35.3	15.6	3.7	8.7
年代	10代以下	9	-	-	88.9	-	-	11.1
	20代	104	12.5	11.5	44.2	17.3	3.8	10.6
	30代	48	37.5	12.5	25.0	14.6	4.2	6.3
	40代	30	53.3	13.3	6.7	20.0	3.3	3.3
	50代	13	23.1	15.4	30.8	7.7	-	23.1
	60代	14	28.6	14.3	35.7	14.3	7.1	-
職業	会社員・公務員等	142	25.4	12.0	39.4	10.6	2.8	9.9
	自営業	9	44.4	11.1	11.1	22.2	-	11.1
	農林漁業	1	-	-	-	-	-	100.0
	パート・アルバイト等	12	25.0	8.3	41.7	16.7	-	8.3
	学生	5	-	-	60.0	40.0	-	-
	主夫・主婦	13	30.8	23.1	-	46.2	-	-
	無職・その他	33	21.2	12.1	33.3	21.2	9.1	3.0

（注）網掛けは、各選択肢のなかで属性別に最も割合が多い項目。

図表 32 転入のきっかけ（属性別）

（単位：％）

		回答数 (n)	仕事・学業 の都合	住宅の都合	家庭の都合	その他
全体		219	63.9	10.5	18.3	7.3
年代	10代以下	9	100.0	-	-	-
	20代	103	73.8	4.9	14.6	6.8
	30代	48	62.5	12.5	22.9	2.1
	40代	31	51.6	25.8	19.4	3.2
	50代	14	57.1	7.1	28.6	7.1
	60代以上	14	7.1	21.4	28.6	42.9
職業	会社員・公務員等	143	73.4	9.1	12.6	4.9
	自営業	9	55.6	22.2	22.2	-
	農林漁業	1	100.0	-	-	-
	パート・アルバイト等	12	16.7	33.3	50.0	-
	学生	5	100.0	-	-	-
	主夫・主婦	13	69.2	-	30.8	-
	無職・その他	33	36.4	9.1	27.3	27.3
居住地	千葉県内	116	50.9	16.4	25.0	7.8
	長生郡内	25	12.0	28.0	48.0	12.0
	山武郡内	6	33.3	16.7	33.3	16.7
	夷隅郡内	22	59.1	9.1	18.2	13.6
	千葉市内	17	58.8	29.4	11.8	-
	市原市内	8	62.5	-	37.5	-
	その他	38	68.4	10.5	15.8	5.3
	東京都内	23	65.2	4.3	13.0	17.4
	県外（都内除く）	76	84.2	2.6	10.5	2.6
	国外	3	66.7	-	-	33.3
家族 構 成	転居前と同じ	45	66.7	18.5	13.0	1.9
	夫婦のみ	22	28.0	12.0	52.0	8.0
	1人暮らし	44	80.5	5.2	6.5	7.8
	二世 代 (親子)	20	64.7	2.9	26.5	5.9
	三世 代 (親・子・孫)	6	37.5	37.5	-	25.0
	その他	16	47.4	10.5	26.3	15.8

（注）網掛けは、各選択肢のなかで属性別に最も割合が多い項目。

図表 33 転入後の居住形態（属性別）

（単位：％）

		回答数 (n)	賃貸 (一戸建)	賃貸 (集合住宅)	持家 (一戸建)	持家 (集合住宅)	社宅・ 寮等	その他
全体		169	7.1	50.3	20.7	1.2	18.9	1.8
年代	10代以下	7	28.6	28.6	-	-	42.9	-
	20代	78	2.6	57.7	12.8	2.6	21.8	2.6
	30代	41	12.2	43.9	26.8	-	17.1	-
	40代	22	13.6	40.9	27.3	-	13.6	4.5
	50代	11	-	54.5	27.3	-	18.2	-
	60代	10	-	50.0	50.0	-	-	-
職業	会社員・公務員等	114	6.1	47.4	19.3	1.8	25.4	-
	自営業	8	25.0	62.5	12.5	-	-	-
	農林漁業	-	-	-	-	-	-	-
	パート・アルバイト等	9	-	88.9	11.1	-	-	-
	学生	4	25.0	-	25.0	-	50.0	-
	主夫・主婦	10	20.0	60.0	20.0	-	-	-
	無職・その他	22	-	45.5	36.4	-	4.5	13.6
居住地	千葉県内	88	5.7	60.2	20.4	1.1	11.3	1.1
	長生郡内	18	11.1	66.7	11.1	-	11.1	-
	山武郡内	4	-	100.0	-	-	-	-
	夷隅郡内	21	4.8	76.2	9.5	-	9.5	-
	千葉市内	12	-	33.3	58.3	-	8.3	-
	市原市内	6	-	83.3	16.7	-	-	-
	その他	27	7.4	44.4	22.2	3.7	18.5	3.7
	東京都内	19	5.3	31.6	42.1	-	15.8	5.3
	県外(都内除く)	60	10.0	43.3	11.7	1.7	31.7	1.7
	国外	2	-	-	100.0	-	-	-
家族形態	転居前と同じ	47	12.8	46.8	21.3	-	19.1	-
	夫婦のみ	21	4.8	66.7	14.3	-	14.3	-
	1人暮らし	57	3.5	56.1	1.8	1.8	33.3	3.5
	二世帯(親子)	24	4.2	25.0	62.5	-	4.2	4.2
	三世帯(親・子・孫)	5	-	-	100.0	-	-	-
	その他	14	14.3	71.4	7.1	7.1	-	-

(注) 網掛けは、各選択肢のなかで属性別に最も割合が多い項目。

図表 34 転入先の検討状況（属性別）

（単位：％）

		回答数 (n)	最初から決めていた	選択肢がなかった	市内も検討したが他市 町村に決めた
全体		217	45.2	35.0	19.8
年代	10代以下	8	50.0	37.5	12.5
	20代	103	43.7	39.8	16.5
	30代	48	47.9	33.3	18.8
	40代	31	54.8	16.1	29.0
	50代	14	35.7	42.9	21.4
	60代	13	30.8	38.5	30.8
職業	会社員・公務員等	141	46.8	38.3	14.9
	自営業	9	33.3	22.2	44.4
	農林漁業	1	100.0	-	-
	パート・アルバイト等	13	53.8	-	46.2
	学生	5	20.0	80.0	-
	主夫・主婦	13	38.5	38.5	23.1
	無職・その他	32	40.6	31.3	28.1
居住地	千葉県内	160	52.5	38.1	20.0
	茂原市内	111	48.6	36.0	15.3
	長生郡内	21	28.6	33.3	38.1
	山武郡内	3	100.0	-	-
	夷隅郡内	13	53.8	30.8	15.4
	千葉市内	12	33.3	33.3	33.3
	市原市内	8	62.5	37.5	-
	その他	9	55.6	33.3	11.1
	東京都内	6	50.0	33.3	16.7
	県外(都内除く)	4	-	100.0	-
	国外	1	100.0	-	-
家族形態	転居前と同じ	54	44.4	29.6	25.9
	夫婦のみ	26	30.8	46.2	23.1
	1人暮らし	76	42.1	39.5	18.4
	二世帯(親子)	34	50.0	35.3	14.7
	三世帯(親・子・孫)	7	57.1	28.6	14.3
	その他	18	66.7	16.7	16.7

（注）網掛けは、各選択肢のなかで属性別に最も割合が多い項目。

図表 35 転入にあたり考慮した条件（属性別）

（単位：％）

		回答数 (n)	住宅事情	交通利便性	就業・雇用 の場	自然環境	商業施設	自然災害
全体		189	43.4	34.4	23.3	14.3	7.4	6.3
年代	10代以下	8	12.5	25.0	62.5	12.5	-	12.5
	20代	90	42.2	35.6	26.7	11.1	12.2	6.7
	30代	42	57.1	31.0	21.4	16.7	4.8	7.1
	40代	26	42.3	26.9	7.7	15.4	-	7.7
	50代	14	28.6	42.9	28.6	14.3	7.1	-
	60代	9	44.4	55.6	-	33.3	-	-
職業	会社員・公務員等	125	44.0	36.8	25.6	12.8	10.4	6.4
	自営業	9	77.8	11.1	22.2	33.3	-	11.1
	農林漁業	1	100.0	-	-	100.0	-	100.0
	パート・アルバイト等	10	50.0	50.0	20.0	10.0	-	20.0
	学生	3	-	33.3	-	33.3	-	-
	主夫・主婦	11	63.6	45.5	27.3	9.1	-	-
	無職・その他	28	21.4	25.0	17.9	14.3	3.6	-
居住地	千葉県内	102	52.0	37.3	21.6	10.8	9.8	10.8
	長生郡内	20	50.0	35.0	10.0	15.0	-	-
	山武郡内	6	83.3	-	33.3	-	-	16.7
	夷隅郡内	21	47.6	61.9	38.1	4.8	4.8	14.3
	千葉市内	14	35.7	35.7	21.4	7.1	21.4	-
	市原市内	7	71.4	28.6	14.3	14.3	-	-
	その他	34	52.9	32.4	17.6	14.7	17.6	8.8
	東京都内	18	16.7	16.7	11.1	22.2	5.6	-
	県外（都内除く）	66	39.4	36.4	30.3	16.7	4.5	7.6
	国外	3	-	-	-	33.3	-	-
家族形態	転居前と同じ	50	50.0	36.0	18.0	12.0	2.0	8.0
	夫婦のみ	23	43.5	30.4	13.0	21.7	-	4.3
	1人暮らし	66	40.9	40.9	37.9	15.2	18.2	4.5
	二世帯（親子）	24	33.3	20.8	20.8	12.5	4.2	8.3
	三世帯（親・子・孫）	6	50.0	50.0	16.7	-	-	-
	その他	18	50.0	16.7	5.6	16.7	-	11.1

		子ども子 育てサー ビス	治安	近所 つきあい	医療施設	福祉・ 介護	移住・交流・ 定住の充実	その他
全体		6.3	5.8	4.8	4.2	1.1	1.1	23.3
年代	10代以下	-	12.5	-	-	-	-	25.0
	20代	4.4	5.6	5.6	3.3	1.1	1.1	21.1
	30代	9.5	7.1	2.4	2.4	-	2.4	26.2
	40代	15.4	3.8	3.8	3.8	-	-	34.6
	50代	-	-	7.1	14.3	-	-	14.3
	60代	-	11.1	11.1	11.1	11.1	-	11.1
職業	会社員・公務員等	6.4	5.6	4.8	4.0	0.8	1.6	24.0
	自営業	-	11.1	-	-	-	-	11.1
	農林漁業	-	-	-	-	-	-	-
	パート・アルバイト等	10.0	-	-	-	-	-	10.0
	学生	-	33.3	33.3	-	-	-	-
	主夫・主婦	9.1	-	9.1	9.1	-	-	27.3
	無職・その他	7.1	7.1	3.6	7.1	3.6	-	28.6
居住地	千葉県内	7.8	4.9	5.9	2.0	2.0	1.0	17.6
	長生郡内	15.0	10.0	5.0	5.0	5.0	5.0	30.0
	山武郡内	-	16.7	-	-	-	-	-
	夷隅郡内	-	4.8	4.8	4.8	-	-	4.8
	千葉市内	14.3	-	7.1	-	-	-	21.4
	市原市内	14.3	-	14.3	-	-	-	14.3
	その他	5.9	2.9	5.9	-	2.9	-	20.6
	東京都内	5.6	-	5.6	5.6	-	-	33.3
	県外（都内除く）	4.5	9.1	1.5	7.6	-	1.5	27.3
	国外	-	-	33.3	-	-	-	66.7
家族形態	転居前と同じ	14.0	6.0	2.0	6.0	2.0	-	22.0
	夫婦のみ	8.7	4.3	13.0	8.7	-	-	21.7
	1人暮らし	-	3.0	1.5	3.0	1.5	1.5	15.2
	二世帯（親子）	4.2	4.2	12.5	-	-	-	33.3
	三世帯（親・子・孫）	16.7	-	-	16.7	-	16.7	16.7
	その他	-	16.7	5.6	-	-	-	50.0

（注）網掛けは、各選択肢のなかで属性別に最も割合が多い項目。