

令和2年度  
当初予算の概要  
(骨格予算)

茂原市

## <目次>

1. 経済情勢と国の状況について	1 ページ
2. 本市の財政状況について	
3. 予算編成について	2 ページ
4. 予算の概要	3 ページ
(1) 会計別予算規模	
(2) 一般会計	
①歳入	4 ページ
グラフ1 歳入	
歳入の主な増減理由	5 ページ
②歳入（自主財源と依存財源）	6 ページ
グラフ2 歳入	7 ページ
グラフ3 市税内訳	
③歳出（目的別）	8 ページ
グラフ4 歳出（目的別）	
歳出（目的別）の主な増減理由	9 ページ
④歳出（性質別）	10 ページ
グラフ5 歳出（性質別）	
歳出（性質別）の主な増減理由	11 ページ
⑤特別会計に対する繰出金の状況	12 ページ
⑥長生郡市広域市町村圏組合に対する負担金等の状況	
5. 主要事業	13 ページ
【参考資料1】財政健全化への取組	16 ページ
【参考資料2】地方債の状況	17 ページ
【参考資料3】財政状況の推移	18 ページ
【参考資料4】令和2年度職員・人員計画	19 ページ
【参考資料5】税率引き上げに伴う地方消費税交付金 増収分の使途	20 ページ
【参考資料6】都市計画税の使途	21 ページ
【参考資料7】入湯税の使途	

## 1. 経済情勢と国の状況について

アベノミクスの推進により、国の経済は長期的にわたる回復を持続させており、過去最大規模の名目・実質GDPに達している。雇用・所得環境についても、2000年代半ばと比較し、景況感の地域間のばらつきが小さくなりつつあるなど、好循環の動きが生まれ始めている。その一方で、近年大型化している台風等の被害や、貿易問題をはじめとする海外発の経済の下方リスクなど、経済の先行きにはいまだ不透明感も強い。

また、我が国の財政は、国・地方の債務残高がGDPの2倍程度に膨らみ、なおも累増が見込まれ、更には、国債費が毎年度の一般会計歳出総額の2割以上を占めるなど、引き続き厳しい状況にある。国は、デフレ脱却・経済再生と財政健全化を一体的に取り組み、2025年度の国・地方を合わせた基礎的財政収支（プライマリーバランス）の黒字化を目指すなど、債務残高対GDP比の安定的な引下げを目指している。

国の新年度予算については、Society5.0時代に向けた人材・技術などへの投資や、イノベーションの促進、誰もが生きがいをもって活躍できる一億総活躍社会の実現に向けた「人づくり革命」及び「働き方改革」等の取り組みに加え、自然災害へ備えた国土強靱化、地球温暖化等のSDGsへの対応を含む国際的な重要課題へも対応するなど、メリハリの効いた予算編成を目指すとしている。また、東京オリンピック・パラリンピック後も見据え、経済活動の維持・向上に向け取り組むことで、民需主導の経済成長を持続させていく。

## 2. 本市の財政状況について

令和2年度における茂原市の財政見通しについて、歳入においては、法人市民税の減が見込まれるものの、新規の設備投資が行われたことによる固定資産税（償却資産）の増や税率改正等によるたばこ税の増が予想され、昨年度に比べ自主財源は増加の見込みである。

一方、歳出においては、会計年度任用職員制度の開始に伴い増加する人件費や、引き続き増加傾向にある扶助費や公債費に加え、老朽化した市民体育館の改修をはじめとする公共施設の維持管理、教育環境改善に向けた小中一貫校の建設を含む大型の公共事業に対応する必要があるため、引き続き財政運営は難しい状況である。

今後は、近年頻発化する災害への備えや、新しい社会を迎えるための将来を見据えた財政需要が見込まれることから、事業経費の精査・適正化、債務残高の適切な管理、各種指標の改善等、引き続き健全な財政運営が求められる。

### 3. 予算編成について

令和2年度の予算編成においては、引き続き「第6次3か年実施計画」との整合性を図ることを基本としながら、「最少の経費で最大の効果を上げる」という財政運営の基本理念に基づき、限られた財源の効率的な配分に努めたところであるが、度重なる災害対応を最優先にした中での予算編成となったことから、住民サービスや事業を維持・継続させるため、扶助費等の義務的経費や公共施設の維持管理等の経常的な経費を中心とした骨格予算とした。

#### 4. 予算の概要

##### (1) 会計別予算規模

(単位:千円、%)

区 分		令和2年度当初 予算額 ①	令和元年度当初 予算額 ②	増減額 ③ ①－②	増減率 ③／②
一 般 会 計		32,764,000	30,051,395	2,712,605	9.0
特 別 会 計	国民健康保険事業費	9,961,140	9,697,499	263,641	2.7
	農業集落排水事業費	410,819	401,982	8,837	2.2
	駐 車 場 事 業 費	77,218	77,335	△ 117	△ 0.2
	介 護 保 険 事 業 費	7,830,860	7,645,523	185,337	2.4
	後期高齢者医療事業費	1,311,699	1,183,270	128,429	10.9
	小 計	19,591,736	19,005,609	586,127	3.1
合 計		52,355,736	49,057,004	3,298,732	6.7

#### 公営企業会計

##### 下水道事業会計

(単位:千円)

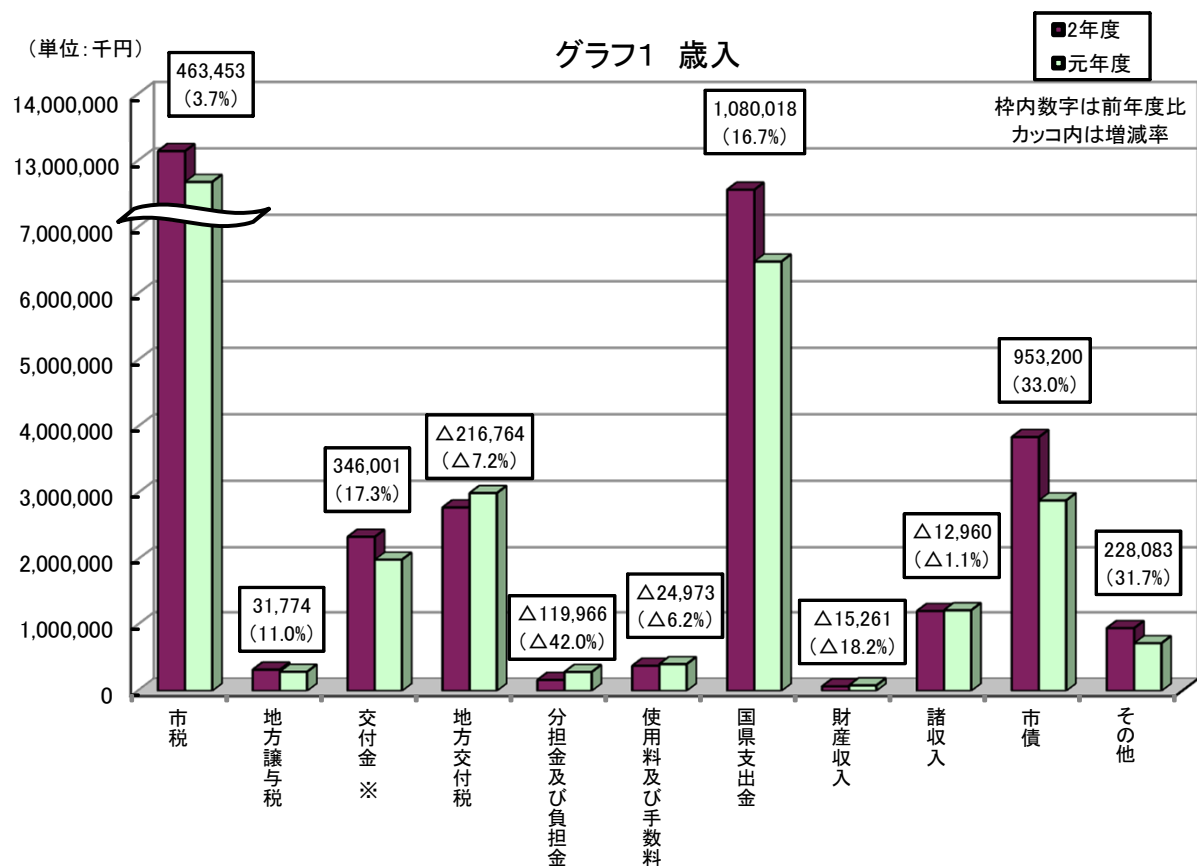
区 分		令和2年度当初 予算額 ①	令和元年度当初 予算額 ②	増減額 ③ ①－②	増減率 ③／②
収益的収支	収入	1,407,194	1,346,966	60,228	4.5
	支出	1,316,903	1,264,359	52,544	4.2
資本的収支	収入	1,473,627	1,013,239	460,388	45.4
	支出	1,986,088	1,502,811	483,277	32.2

## (2) 一般会計

## ① 歳入 &lt;グラフ1参照&gt;

(単位:千円、%)

区 分	令和2年度当初		令和元年度当初		増減額 ③ ①-②	増減率 ③/②
	予算額 ①	構成比	予算額 ②	構成比		
市 税	13,144,985	40.1	12,681,532	42.2	463,453	3.7
地 方 譲 与 税	321,299	1.0	289,525	1.0	31,774	11.0
利 子 割 交 付 金	6,000	0.0	11,000	0.0	△ 5,000	△ 45.5
配 当 割 交 付 金	54,000	0.2	59,000	0.2	△ 5,000	△ 8.5
株式等譲渡所得割交付金	33,000	0.1	65,000	0.2	△ 32,000	△ 49.2
法 人 事 業 税 交 付 金	105,000	0.3	0	0.0	105,000	皆増
地 方 消 費 税 交 付 金	1,961,000	6.0	1,635,000	5.4	326,000	19.9
ゴルフ場利用税交付金	51,000	0.2	61,000	0.2	△ 10,000	△ 16.4
自 動 車 取 得 税 交 付 金	1	0.0	68,000	0.2	△ 67,999	△ 100.0
環 境 性 能 割 交 付 金	45,000	0.1	25,000	0.1	20,000	80.0
地 方 特 例 交 付 金	76,000	0.2	60,000	0.2	16,000	26.7
地 方 交 付 税	2,783,419	8.5	3,000,183	10.0	△ 216,764	△ 7.2
交通安全対策特別交付金	11,000	0.0	12,000	0.0	△ 1,000	△ 8.3
分 担 金 及 び 負 担 金	165,805	0.5	285,771	1.0	△ 119,966	△ 42.0
使 用 料 及 び 手 数 料	379,288	1.2	404,261	1.3	△ 24,973	△ 6.2
国 庫 支 出 金	5,401,724	16.5	4,644,802	15.5	756,922	16.3
県 支 出 金	2,162,054	6.6	1,838,958	6.1	323,096	17.6
財 産 収 入	68,685	0.2	83,946	0.3	△ 15,261	△ 18.2
寄 附 金	41,170	0.1	37,170	0.1	4,000	10.8
繰 入 金	906,708	2.8	682,625	2.3	224,083	32.8
繰 越 金	1	0.0	1	0.0	0	0.0
諸 収 入	1,203,861	3.7	1,216,821	4.1	△ 12,960	△ 1.1
市 債	3,843,000	11.7	2,889,800	9.6	953,200	33.0
計	32,764,000	100.0	30,051,395	100.0	2,712,605	9.0



※交付金: 利子割交付金、配当割交付金、株式等譲渡所得割交付金、法人事業税交付金、地方消費税交付金、ゴルフ場利用税交付金、自動車取得税交付金、環境性能割交付金、地方特例交付金、交通安全対策特別交付金

## 歳入の主な増減理由

**【市税】**前年度当初予算額に対して463,453千円、3.7%増の13,144,985千円を計上した。

増要因：固定資産税（現年課税分）461,054千円の増（土地12,884、家屋68,519、償却資産379,651）、たばこ税51,374千円の増、軽自動車税（現年課税分）17,595千円の増等。

減要因：法人市民税（現年課税分）79,479千円の減等。

**【法人事業税交付金】**105,000千円を計上した。

・令和2年度内に制度が新設されることによる。

**【地方消費税交付金】**前年度当初予算額に対して326,000千円、19.9%増の1,961,000千円を計上した。

・消費税率引き上げの影響等を見込んだことによる。

**【地方交付税】**前年度当初予算額に対して△216,764千円、7.2%減の2,783,419千円を計上した。

・普通交付税は、基準財政収入額の増が見込まれるため、236,660千円減の2,348,980千円を計上した。

・特別交付税は、19,896千円増の434,439千円を計上した。

**【分担金及び負担金】**前年度当初予算額に対して△119,966千円、42.0%減の165,805千円を計上した。

減要因：公立保育所保育料75,578千円の減、茂原長柄スマートIC設置事業負担金54,349千円の減等。

**【国庫支出金】**前年度当初予算額に対して756,922千円、16.3%増の5,401,724千円を計上した。

増要因：二酸化炭素排出抑制対策事業費等補助金918,666千円の皆増、公立学校施設整備費負担金101,469千円の皆増、子育てのための施設等利用給付交付金68,042千円の皆増等。

減要因：地域連携道路事業費補助金140,250千円の皆減、子ども・子育て支援臨時交付金134,217千円の減、学校施設環境改善交付金146,972千円の減等。

**【県支出金】**前年度当初予算額に対して323,096千円、17.6%増の2,162,054千円を計上した。

増要因：地域密着型サービス施設等整備交付金198,362千円の皆増、子育てのための施設等利用給付県費負担金34,021千円の皆増、千葉県認定こども園施設整備交付金事業費補助金33,320千円の皆増等。

減要因：参議院議員選挙委託金41,644千円の皆減等。

**【繰入金】**前年度当初予算額に対して224,083千円、32.8%増の906,708千円を計上した。

増要因：財政調整基金繰入金350,000千円の増等。

減要因：土地開発基金繰入金80,000千円の皆減等。

**【諸収入】**前年度当初予算額に対して△12,960千円、1.1%減の1,203,861千円を計上した。

減要因：奨学資金貸付金元利収入（現年度分）13,810千円の減、長生郡市広域市町村圏組合令和元年度負担金精算金7,948千円の減等。

**【市債】**前年度当初予算額に対して953,200千円、33.0%増の3,843,000千円を計上した。

増要因：社会体育施設債644,400千円の増、総務管理債435,400千円の増、臨時財政対策債243,000千円の増等。

減要因：都市計画事業債145,900千円の減、道路橋梁債133,100千円の減等。

② 歳入(自主財源と依存財源) <グラフ2参照>

(単位:千円、%)

区 分	令和2年度当初		令和元年度当初		増減額 ③ ①-②	増減率 ③/②
	予算額 ①	構成比	予算額 ②	構成比		
自主財源	15,910,503	48.6	15,392,127	51.3	518,376	3.4
市税 <グラフ3参照>	13,144,985	40.1	12,681,532	42.2	463,453	3.7
分担金及び負担金	165,805	0.5	285,771	1.0	△ 119,966	△ 42.0
使用料及び手数料	379,288	1.2	404,261	1.3	△ 24,973	△ 6.2
財産収入	68,685	0.2	83,946	0.3	△ 15,261	△ 18.2
寄附金	41,170	0.1	37,170	0.1	4,000	10.8
繰入金	906,708	2.8	682,625	2.3	224,083	32.8
繰越金	1	0.0	1	0.0	0	0.0
諸収入	1,203,861	3.7	1,216,821	4.1	△ 12,960	△ 1.1
依存財源	16,853,497	51.4	14,659,268	48.7	2,194,229	15.0
地方譲与税	321,299	1.0	289,525	1.0	31,774	11.0
利子割交付金	6,000	0.0	11,000	0.0	△ 5,000	△ 45.5
配当割交付金	54,000	0.2	59,000	0.2	△ 5,000	△ 8.5
株式等譲渡所得割交付金	33,000	0.1	65,000	0.2	△ 32,000	△ 49.2
法人事業税交付金	105,000	0.3	0	0.0	105,000	皆増
地方消費税交付金	1,961,000	6.0	1,635,000	5.4	326,000	19.9
ゴルフ場利用税交付金	51,000	0.2	61,000	0.2	△ 10,000	△ 16.4
自動車取得税交付金	1	0.0	68,000	0.2	△ 67,999	△ 100.0
環境性能割交付金	45,000	0.1	25,000	0.1	20,000	80.0
地方特例交付金	76,000	0.2	60,000	0.2	16,000	26.7
地方交付税	2,783,419	8.5	3,000,183	10.0	△ 216,764	△ 7.2
交通安全対策特別交付金	11,000	0.0	12,000	0.0	△ 1,000	△ 8.3
国庫支出金	5,401,724	16.5	4,644,802	15.5	756,922	16.3
県支出金	2,162,054	6.6	1,838,958	6.1	323,096	17.6
市債	3,843,000	11.7	2,889,800	9.6	953,200	33.0
計	32,764,000	100.0	30,051,395	100.0	2,712,605	9.0

・自主財源は、対前年度518,376千円の増となっている。市税の増等による。

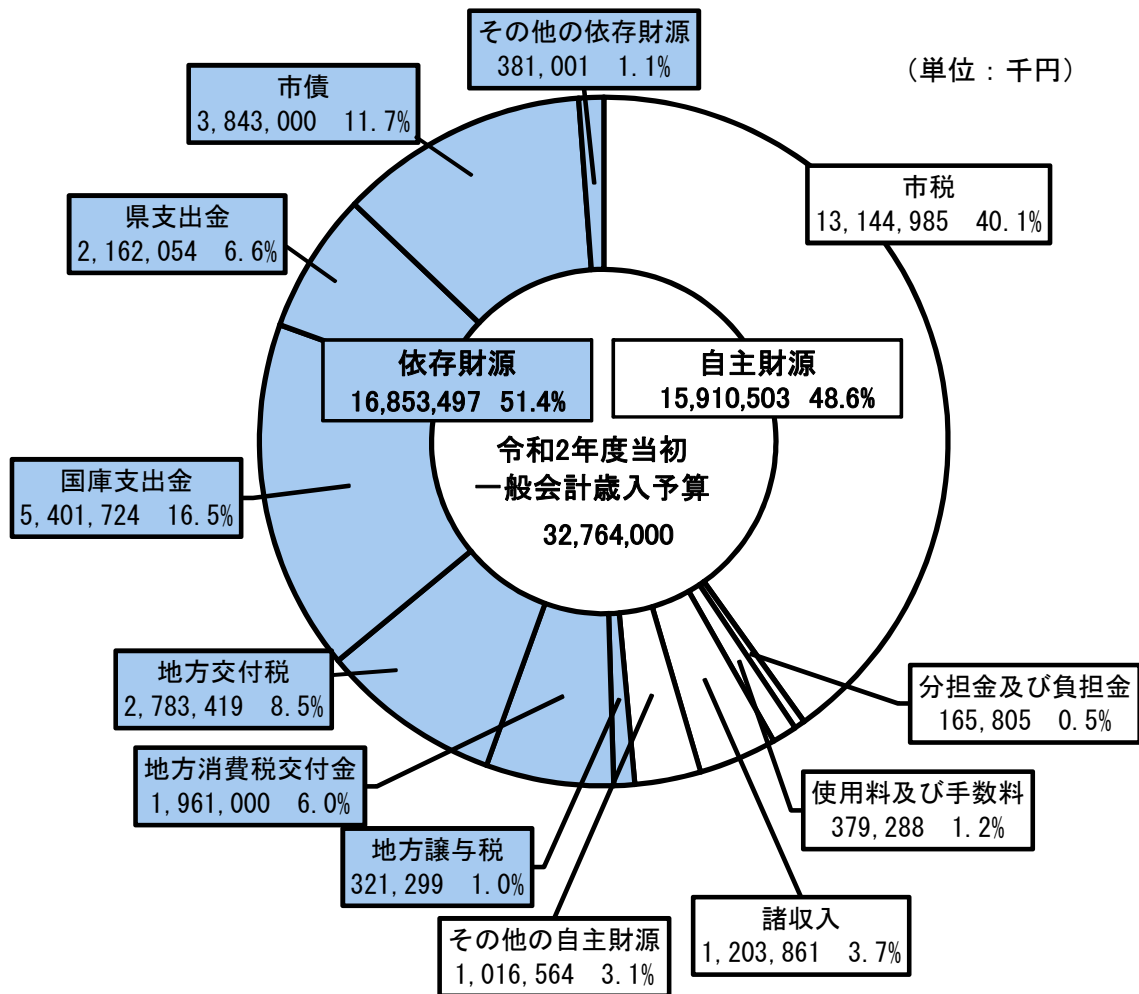
・依存財源は、対前年度2,194,229千円の増となっている。地方交付税、自動車取得税交付金の減等があるものの、市債、国庫支出金、地方消費税交付金の増等による。

※ 自主財源は、地方公共団体が自主的に収入しうる財源。

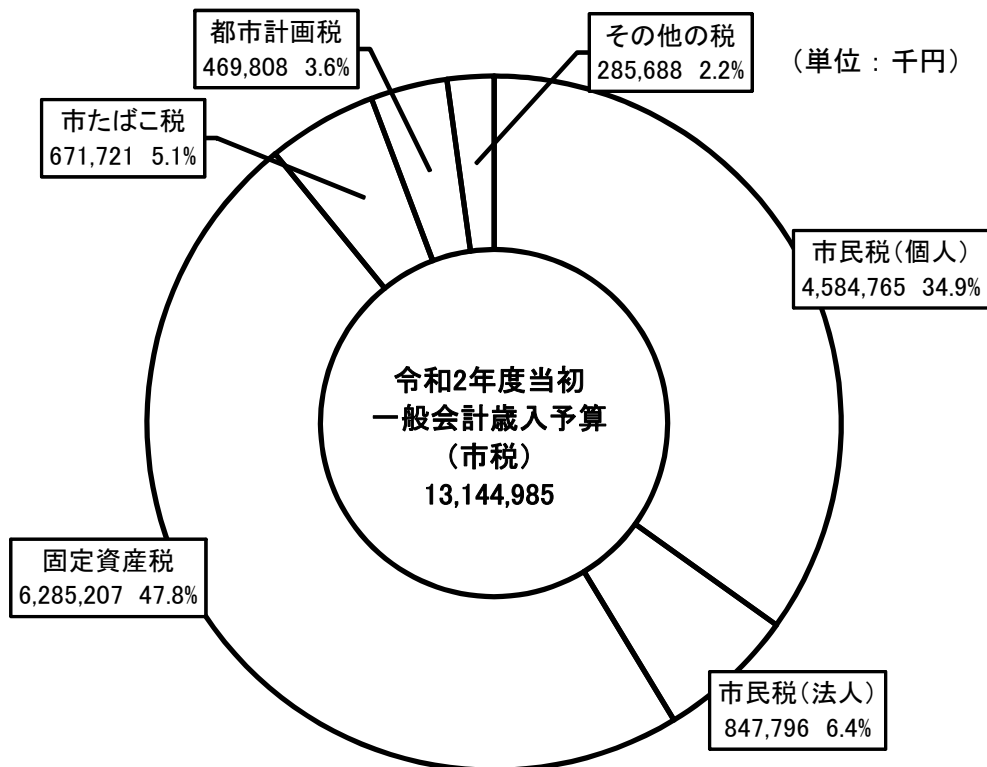
※ 依存財源は、国・県により定められた額を交付されたり、割り当てられる財源。



グラフ2 歳入



グラフ3 市税内訳



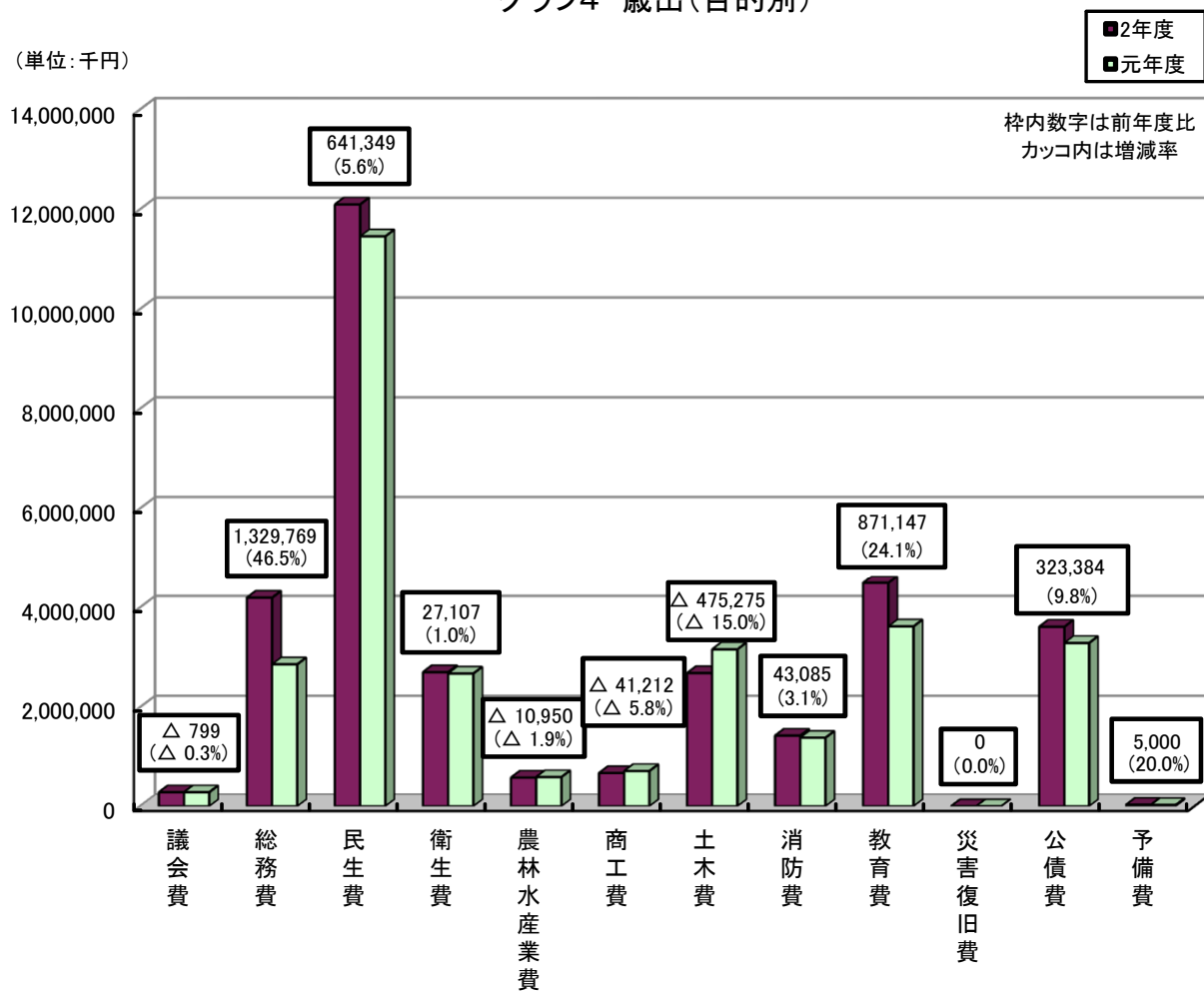
③ 歳出(目的別) <グラフ4参照>

(単位:千円、%)

区 分	令和2年度当初		令和元年度当初		増減額 ③ ①-②	増減率 ③/②
	予算額 ①	構成比	予算額 ②	構成比		
議 会 費	280,852	0.9	281,651	1.0	△ 799	△ 0.3
総 務 費	4,192,249	12.8	2,862,480	9.5	1,329,769	46.5
民 生 費	12,096,322	36.9	11,454,973	38.1	641,349	5.6
衛 生 費	2,705,377	8.3	2,678,270	8.9	27,107	1.0
農 林 水 産 業 費	577,285	1.8	588,235	2.0	△ 10,950	△ 1.9
商 工 費	669,064	2.0	710,276	2.4	△ 41,212	△ 5.8
土 木 費	2,686,138	8.2	3,161,413	10.5	△ 475,275	△ 15.0
消 防 費	1,425,396	4.3	1,382,311	4.6	43,085	3.1
教 育 費	4,489,615	13.7	3,618,468	12.0	871,147	24.1
災 害 復 旧 費	1	0.0	1	0.0	0	0.0
公 債 費	3,611,701	11.0	3,288,317	10.9	323,384	9.8
予 備 費	30,000	0.1	25,000	0.1	5,000	20.0
計	32,764,000	100.0	30,051,395	100.0	2,712,605	9.0

グラフ4 歳出(目的別)

(単位:千円)



## 歳出（目的別）の主な増減理由

**【議会費】** 前年度当初予算額に対して△799千円、0.3%減の280,852千円を計上した。

減要因：一般職人件費2,139千円の減等。

**【総務費】** 前年度当初予算額に対して1,329,769千円、46.5%増の4,192,249千円を計上した。

増要因：庁舎維持管理費1,366,524千円の増、住民基本台帳事業44,501千円の増、市長選挙及び市議会議員補欠選挙運営費43,216千円の皆増、千葉県知事選挙運営費36,204千円の皆増等。

減要因：茂原市民会館等建設基金費99,998千円の減、固定資産税等賦課事務費48,069千円の減、参議院議員選挙運営費41,644千円の皆減等。

**【民生費】** 前年度当初予算額に対して641,349千円、5.6%増の12,096,322千円を計上した。

増要因：介護基盤等整備促進事業198,304千円の増、災害救助事業93,837千円の増、民間認定こども園整備助成事業92,767千円の増、生活保護扶助費82,490千円の増、児童保育委託事業71,483千円の増、介護保険事業特別会計繰出金71,138千円の増等。

減要因：児童扶養手当支給事業71,467千円の減等。

**【衛生費】** 前年度当初予算額に対して27,107千円、1.0%増の2,705,377千円を計上した。

増要因：長生郡市広域市町村圏組合負担金（清掃99,968千円、火葬場・斎場1,993千円）の増、予防接種事業36,329千円の増等。

減要因：長生郡市広域市町村圏組合負担金（病院△126,706千円、衛生△5,332千円等）の減等。

**【農林水産業費】** 前年度当初予算額に対して△10,950千円、1.9%減の577,285千円を計上した。

増要因：園芸農産振興事業8,786千円の増等。

減要因：農業集落排水事業特別会計繰出金6,503千円の減、用排水施設整備事業5,964千円の減、農村地域防災減災事業5,872千円の減等。

**【商工費】** 前年度当初予算額に対して△41,212千円、5.8%減の669,064千円を計上した。

減要因：プレミアム付商品券事業36,395千円の皆減等。

**【土木費】** 前年度当初予算額に対して△475,275千円、15.0%減の2,686,138千円を計上した。

増要因：河川改修事業376,883千円の増等。

減要因：茂原駅前通り地区土地地区画整理事業289,883千円の減、茂原長柄スマートIC設置事業261,200千円の減、内水対策関連事業232,198千円の減、道路改良事業80,729千円の減等。

**【消防費】** 前年度当初予算額に対して43,085千円、3.1%増の1,425,396千円を計上した。

増要因：長生郡市広域市町村圏組合負担金43,085千円の増。

**【教育費】** 前年度当初予算額に対して871,147千円、24.1%増の4,489,615千円を計上した。

増要因：施設維持管理費（市民体育館）732,960千円の増（大規模改修工事765,446千円の皆増等）、小学校施設整備事業505,083千円の増（本納地区小中一貫校校舎建設工事508,862千円の皆増等）、子育てのための施設等利用給付等事業115,649千円の皆増、小学校管理補修費76,897千円の増（空調設備借上料43,553千円の皆増等）、中学校管理補修費65,993千円の増（各中学校補修工事46,072千円の増等）等。

減要因：共同調理場建設事業388,165千円の減、中学校施設整備事業213,447千円の減等。

**【公債費】** 前年度当初予算額に対して323,384千円、9.8%増の3,611,701千円を計上した。

増要因：借入金元金償還金347,181千円の増。

減要因：借入金利子償還金23,797千円の減。

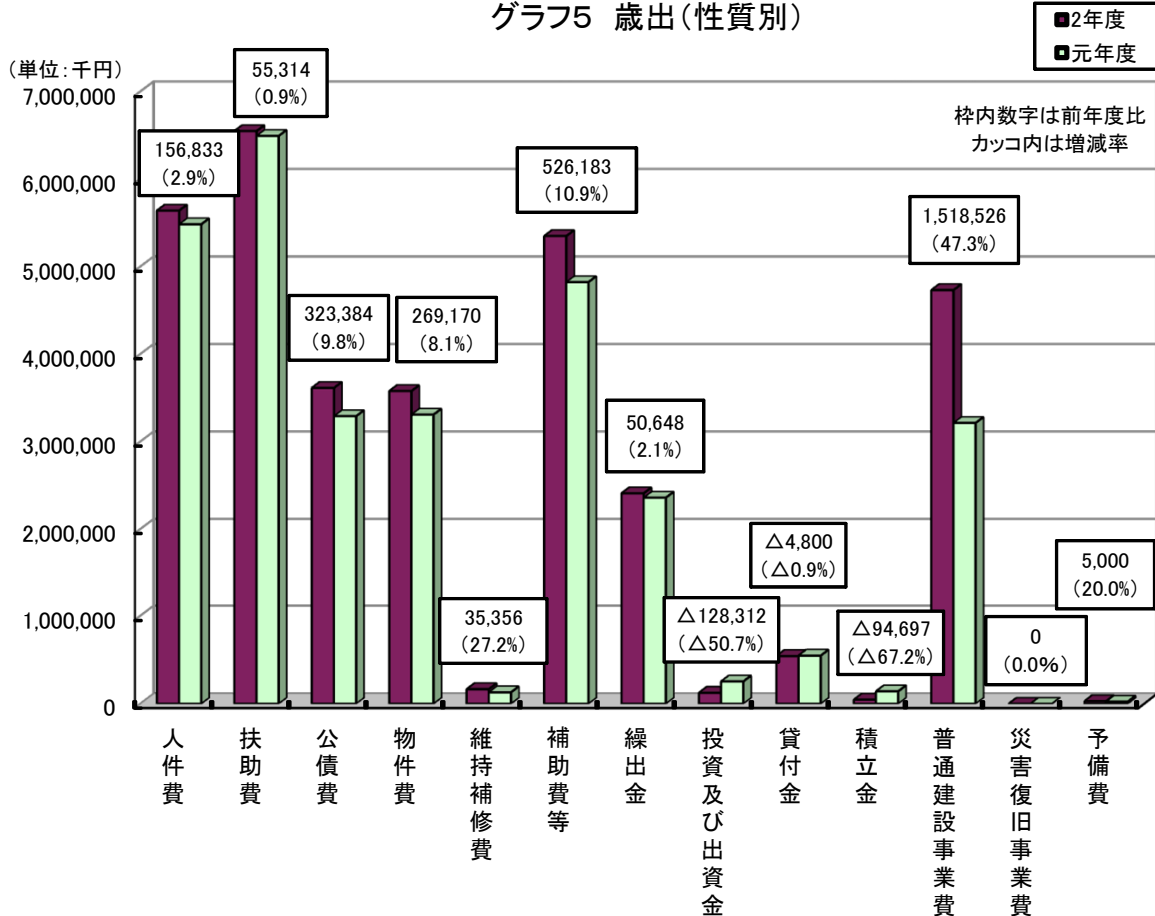
**【予備費】** 前年度当初予算額に対して5,000千円、20.0%増の30,000千円を計上した。

④ 歳出（性質別） <グラフ5参照>

(単位:千円、%)

区 分	令和2年度当初		令和元年度当初		増減額 ③ ①-②	増減率 ③/②
	予算額 ①	構成比	予算額 ②	構成比		
人 件 費	5,638,140	17.2	5,481,307	18.3	156,833	2.9
扶 助 費	6,546,855	20.0	6,491,541	21.6	55,314	0.9
公 債 費	3,611,701	11.0	3,288,317	10.9	323,384	9.8
物 件 費	3,575,609	10.9	3,306,439	11.0	269,170	8.1
維 持 補 修 費	165,495	0.5	130,139	0.4	35,356	27.2
補 助 費 等	5,346,686	16.3	4,820,503	16.1	526,183	10.9
繰 出 金	2,407,535	7.4	2,356,887	7.8	50,648	2.1
投 資 及 び 出 資 金	124,872	0.4	253,184	0.8	△ 128,312	△ 50.7
貸 付 金	541,650	1.7	546,450	1.8	△ 4,800	△ 0.9
積 立 金	46,118	0.1	140,815	0.5	△ 94,697	△ 67.2
普 通 建 設 事 業 費	4,729,338	14.4	3,210,812	10.7	1,518,526	47.3
補 助 事 業 費	3,298,186	10.0	1,782,080	5.9	1,516,106	85.1
単 独 事 業 費	1,431,152	4.4	1,428,732	4.8	2,420	0.2
災 害 復 旧 事 業 費	1	0.0	1	0.0	0	0.0
予 備 費	30,000	0.1	25,000	0.1	5,000	20.0
計	32,764,000	100.0	30,051,395	100.0	2,712,605	9.0

グラフ5 歳出(性質別)



## **歳出（性質別）の主な増減理由**

**【人件費】** 前年度当初予算額に対して 156,833 千円、2.9%増の 5,638,140 千円を計上した。

増要因：一般職人件費 117,213 千円の増、基幹統計事務運営事業 23,641 千円の増、千葉県知事選挙運営費 16,978 千円の皆増等。

**【扶助費】** 前年度当初予算額に対して 55,314 千円、0.9%増の 6,546,855 千円を計上した。

増要因：生活保護扶助費 82,490 千円の増、児童保育委託事業 71,483 千円の増、障害児通所支援事業 37,734 千円の増等。

減要因：教育扶助費 78,133 千円の皆減、児童扶養手当支給事業 71,468 千円の減等。

**【公債費】** 前年度当初予算額に対して 323,384 千円、9.8%増の 3,611,701 千円を計上した。

増要因：借入金元金償還金 347,181 千円の増。

減要因：借入金利子償還金 23,797 千円の減。

**【物件費】** 前年度当初予算額に対して 269,170 千円、8.1%増の 3,575,609 千円を計上した。

増要因：災害救助事業 93,838 千円の皆増、小学校管理補修費 65,292 千円の増等。

減要因：固定資産税等賦課事務費 48,069 千円の減、プレミアム付商品券事業 35,895 千円の皆減等。

**【維持補修費】** 前年度当初予算額に対して 35,356 千円、27.2%増の 165,495 千円を計上した。

増要因：中学校管理補修費 46,072 千円の増、小学校管理補修費 11,702 千円の増等。

減要因：公立保育所維持管理費 25,958 千円の減等。

**【補助費等】** 前年度当初予算額に対して 526,183 千円、10.9%増の 5,346,686 千円を計上した。

増要因：長生郡市広域市町村圏組合負担金 117,031 千円の増、子育てのための施設等利用給付等事業 115,649 千円の皆増、民間認定こども園整備助成事業 104,659 千円の皆増、下水道事業会計繰出金 68,756 千円の増、住民基本台帳事業 43,263 千円の増等。

**【繰出金】** 前年度当初予算額に対して 50,648 千円、2.1%増の 2,407,535 千円を計上した。

増要因：介護保険事業特別会計繰出金 71,138 千円の増等。

減要因：国民健康保険事業特別会計繰出金 21,514 千円の減等。

**【投資及び出資金】** 前年度当初予算額に対して△128,312 千円、50.7%減の 124,872 千円を計上した。

減要因：長生郡市広域市町村圏組合病院事業負担金 104,828 千円の減等。

**【積立金】** 前年度当初予算額に対して△94,697 千円、67.2%減の 46,118 千円を計上した。

増要因：森林整備事業 4,798 千円の増等。

減要因：茂原市民会館等建設基金費 99,998 千円の減等。

**【普通建設事業費】** 前年度当初予算額に対して 1,518,526 千円、47.3%増の 4,729,338 千円を計上した。

・補助事業費は 1,516,106 千円、85.1%増の 3,298,186 千円を計上した。

増要因：庁舎維持管理費 1,409,000 千円の皆増、小学校施設整備事業 523,731 千円の皆増、河川改修事業 376,883 千円の増等。

減要因：茂原駅前通り地区土地区画整理事業 310,004 千円の減、茂原長柄スマート I C 設置事業 273,000 千円の皆減、中学校施設整備事業 125,051 千円の減、道路改良事業 58,990 千円の皆減等。

・単独事業費は 2,420 千円、0.2%増の 1,431,152 千円を計上した。

増要因：施設維持管理費（市民体育館）754,140 千円の増等。

減要因：共同調理場建設事業 385,728 千円の皆減、内水対策関連事業 232,198 千円の減等。

## ⑤ 特別会計に対する繰出金の状況

(単位:千円、%)

区 分	令和2年度当初 予算額①	令和元年度当初 予算額②	増減額 ③ ①-②	増減率 ③/②
国民健康保険事業費	672,773	694,287	△ 21,514	△ 3.1
農業集落排水事業費	168,007	174,510	△ 6,503	△ 3.7
駐車場事業費	39,983	38,170	1,813	4.7
介護保険事業費	1,225,635	1,154,497	71,138	6.2
後期高齢者医療事業費	301,137	295,423	5,714	1.9
下水道事業会計	370,950	325,678	45,272	13.9
合 計	2,778,485	2,682,565	95,920	3.6

## ⑥ 長生郡市広域市町村圏組合に対する負担金等の状況

(単位:千円、%)

区 分		令和2年度当初 予算額 ①	令和元年度当初 予算額 ②	増減額 ③ ①-②	増減率 ③/②
一般会計	議会・総務費	80,933	80,838	95	0.1
	民生費(障害認定)	2,873	2,886	△ 13	△ 0.5
	衛生費(衛生)	161,082	166,414	△ 5,332	△ 3.2
	衛生費(清掃)	875,305	775,337	99,968	12.9
	消防費	1,425,396	1,382,311	43,085	3.1
	教育費	8,627	8,910	△ 283	△ 3.2
	小計①	2,554,216	2,416,696	137,520	5.7
	民生費(介護認定)②	17,858	17,522	336	1.9
	計 (①+②)	2,572,074	2,434,218	137,856	5.7
特会	火葬場・斎場	77,658	75,665	1,993	2.6
企業会計	上水道	213,819	214,423	△ 604	△ 0.3
	病院 (負担金)	487,965	509,843	△ 21,878	△ 4.3
	病院 (出資金)	34,481	139,309	△ 104,828	△ 75.2
合 計		3,385,997	3,373,458	12,539	0.4

## 5. 主要事業

(単位:千円)

2款 総務費								
款	項	目	事業	事業名	2年度	元年度	増減	増減の主な内訳
2	1	3	1	人事管理事務運営費	7,407	5,159	2,248	電算委託料の増(2,338)
2	1	8	1	庁舎維持管理費	1,554,400	187,876	1,366,524	庁舎設備改修工事(空調設備改修工事、照明設備改修工事)の増(1,344,587)
2	1	9	6	茂原市総合戦略推進事業	10,192	12,868	△ 2,676	シティプロモーション業務委託料の減(△2,700)
2	1	9	9	次期茂原市総合計画策定事業	8,701	8,047	654	総合計画審議会委員報酬の増(304)、総合計画策定業務委託料の増(286)
2	1	12	1	防犯設備設置・管理費	34,797	34,607	190	光熱水費の増(574)
2	1	12	4	協働のまちづくり推進事業	1,302	1,362	△ 60	市民活動支援センター備品購入費の皆減(△189)、協働事業補助金の減(△100)、地域まちづくり協議会補助金の増(200)
2	1	13	1	防災行政無線施設事業	71,407	91,385	△ 19,978	防災行政無線デジタル化工事の減(△23,930)、防災行政無線戸別受信機購入費の皆増(4,180)
2	1	13	3	災害非常用対策事業	15,825	21,977	△ 6,152	防災マップ・洪水ハザードマップ作成業務委託料の皆減(△4,860)、防災備蓄倉庫移設工事の皆減(△4,063)、指定避難所標識看板改修委託料の皆減(△2,430)、非常用対策備品購入費の皆増(1,199)
2	2	2	4	固定資産税等賦課事務費	76,710	124,779	△ 48,069	不動産鑑定料(下落修正・評価替えに係るもの)の減(△32,060)、航空写真撮影及び地番図・家屋図等調整業務委託料の皆減(△13,310)
2	3	1	2	住民基本台帳事業	86,481	41,980	44,501	通知カード・個人番号カード関連事務委任交付金の増(42,585)

3款 民生費								
款	項	目	事業	事業名	2年度	元年度	増減	増減の主な内訳
3	1	1	5	国民健康保険事業特別会計繰出金	672,773	694,287	△ 21,514	保険基盤安定繰入金分の減(△20,913)、出産育児一時金分の減(△9,768)
3	1	1	6	介護保険事業特別会計繰出金	1,225,635	1,154,497	71,138	介護保険料軽減費繰入金分の増(37,710)、介護給付費繰入金分の増(22,302)
3	1	2	2	介護給付事業	927,569	918,133	9,436	療養介護費の増(6,898)、施設入所支援費の増(4,209)、居宅介護費の増(4,067)、重度訪問介護費の減(△9,927)
3	1	2	3	訓練等給付事業	516,509	498,439	18,070	共同生活援助費の増(15,244)、就労継続支援費の増(11,733)、就労移行支援費の減(△17,234)
3	1	2	14	障害児通所支援事業	289,582	251,848	37,734	放課後等デイサービス費の増(39,075)
3	1	3	1	地域福祉センター整備事業	48,246	9,466	38,780	豊田福祉センター昇降機設置工事の皆増(40,282)
3	1	6	2	後期高齢者医療事業特別会計繰出金	301,137	295,423	5,714	事務費繰出金の増(1,312)、共通経費負担金繰出金の増(3,143)
3	2	1	3	放課後児童健全育成事業	62,273	102,298	△ 40,025	学童クラブ改修工事の減(△40,685)
3	2	1	14	民間認定こども園整備助成事業	147,910	55,143	92,767	民間認定こども園建設費補助金の皆増(104,659)
3	2	1	15	認可外保育施設等利用料補助事業	25,620	12,810	12,810	認可外保育施設等利用料補助金の増(12,810)
3	2	3	2	児童扶養手当支給事業	338,020	409,487	△ 71,467	児童扶養手当の減(△71,468)
3	2	4	2	公立保育所維持管理費	52,112	78,088	△ 25,976	各保育所整備工事の減(△26,383)
3	3	2	1	生活保護扶助費	1,809,753	1,727,263	82,490	医療扶助費の増(58,864)、住宅扶助費の増(19,576)
3	4	1	1	災害救助事業	93,838	1	93,837	仮置場瓦礫土砂撤去工事の皆増(59,400)、地質調査委託料の皆増(29,240)

4款 衛生費								
款	項	目	事業	事業名	2年度	元年度	増減	増減の主な内訳
4	1	1	3	負担金・補助金	897,590	1,030,232	△ 132,642	長生郡市広域市町村圏組合病院事業負担金の減(△126,706)
4	1	3	2	健康づくり推進事業	1,559	1,701	△ 142	郵便料の皆減(△209)
4	1	3	4	母子保健事業	85,950	82,970	2,980	産後ケア施設整備事業補助金の皆増(3,335)、産後ケア事業委託料の増(1,599)、妊婦健康診査費用助成金の減(△2,549)、
4	1	7	2	浄化槽対策事業	15,296	13,469	1,827	合併処理浄化槽設置整備補助金の増(1,836)
4	2	2	2	長生郡市広域市町村圏組合清掃事業負担金	875,305	775,337	99,968	可燃物処理費の増(39,050)、清掃総務費の増(27,213)、し尿処理費・新し尿処理場建設費の皆増(25,016)

5款 農林水産業費								
款	項	目	事業	事業名	2年度	元年度	増減	増減の主な内訳
5	1	3	4	園芸農産振興事業	11,310	2,524	8,786	「輝け！ちばの園芸」次世代産地整備支援事業補助金の増(8,348)
5	1	3	8	有害鳥獣駆除事業	20,761	23,210	△ 2,449	イノシシ棲み家撲滅特別対策事業補助金の減(△1,873)
5	1	5	1	用排水施設整備事業	62,561	68,525	△ 5,964	積算委託料の減(△5,224)、測量調査委託料の皆減(△4,500)、用排水施設整備工事(ため池等安全対策工事 関根堰)の増(5,414)

6款 商工費								
款	項	目	事業	事業名	2年度	元年度	増減	増減の主な内訳
6	1	2	1	中小企業資金融資事業	534,808	537,278	△ 2,470	中小企業融資利用者補助金の減(△2,447)
6	1	2	2	中小企業者等振興総合支援事業	2,010	5,510	△ 3,500	ビジネスセミナー運営業務委託の減(△3,500)

7款 土木費								
款	項	目	事業	事業名	2年度	元年度	増減	増減の主な内訳
7	1	2	2	道路橋梁維持補修費	148,206	212,386	△ 64,180	道路舗装補修工事の減(△83,318)、橋梁修繕工事(観音前橋)の増(11,457)、橋梁設計委託料(大橋、鷲巣橋他)の増(7,546)、トンネル設計委託料(渋谷隧道)の皆増(9,735)
7	1	3	1	道路改良事業	19,023	99,752	△ 80,729	道路改良工事の皆減(△66,165)、物件移転補償費の減(△9,750)
7	2	1	5	河川維持管理費(土木管理課)	19,403	10,605	8,798	準用河川浚渫委託料の皆増(7,700)
7	2	2	1	内水対策関連事業	167,399	399,597	△ 232,198	内水対策関連工事の減(△252,040)
7	2	3	1	河川改修事業	562,247	185,364	376,883	河川改修工事(早野排水機場ポンプ設備工)の増(388,400)
7	3	1	7	下水道事業会計繰出金	370,950	325,678	45,272	下水道事業会計負担金の増(68,756)、下水道事業会計出資金の減(△23,484)
7	3	1	15	被災住宅支援事業	1,000	0	1,000	災害復興住宅資金利子補給金の皆増(1,000)
7	3	2	1	街路事業費	29,233	39,118	△ 9,885	設計委託料の皆減(△15,730)、街路事業用地購入費の減(△7,864)、測量委託料の減(△5,555)、街路事業建物等移転補償費(桑原八千代線)の増(21,600)
7	3	3	3	都市公園等維持補修事業	2,959	10,308	△ 7,349	各公園補修工事の減(△4,209)、公園施設設置工事の減(△3,140)
7	3	4	1	茂原駅前通り地区土地区画整理事業	132,548	422,431	△ 289,883	建物等移転補償費の減(△276,935)



8款 消防費								
款	項	目	事業	事業名	2年度	元年度	増減	増減の主な内訳
8	1	1	1	消防費負担金	1,425,396	1,382,311	43,085	常備消防費の増(22,341)、はしご車の皆増(18,351)

9款 教育費								
款	項	目	事業	事業名	2年度	元年度	増減	増減の主な内訳
9	2	1	2	小学校管理補修費	108,737	31,840	76,897	空調設備借上料(二宮小・本納小・新治小)の皆増(43,553)、学校教育施設等長寿命化計画策定業務委託の増(17,795)、各小学校補修工事(緑ヶ丘小学校屋内運動場雨漏り補修工事等)の増(11,702)
9	2	2	6	国際教育推進事業(小学校)	22,572	29,430	△ 6,858	ALT民間委託料の減(△6,858)
9	2	3	2	小学校施設整備事業	523,731	18,648	505,083	校舎建設工事(本納地区小中一貫型校)の皆増(508,862)
9	3	1	2	中学校管理補修費	91,929	25,936	65,993	各中学校補修工事(本納中学校施設整備工事)の増(46,072)
9	3	3	1	中学校施設整備事業	414,829	628,276	△ 213,447	大規模改造工事(富士見中学校)の減(△152,930)、仮設校舎建設工事(富士見中学校)の皆減(△70,037)
9	4	1	7	子育てのための施設等利用給付等事業	115,649	0	115,649	子育てのための施設等利用給付等事業補助金の皆増(115,649)
9	5	1	5	成人式開催事業	4,067	6,169	△ 2,102	会場設営業務委託料の減(△2,176)
9	6	2	1	施設維持管理費(体育館)	788,152	55,192	732,960	市民体育館大規模改修工事の皆増(765,446)

【参考資料1】

財政健全化への取組

令和2年度当初予算案の編成には、平成29年度を初年度とする茂原市行財政改革大綱第7次実施計画など、財政力の向上を反映している。

目標額の設定

(単位:千円)

項目	内容	R2予算額
		当初予算
公有財産の売却、有効活用	利活用のない財産の積極的な民間への売却、貸付による有効活用を展開し、公有財産を効率的かつ有効に活用することで、歳入の確保、三セク債の早期償還のための財源確保、公有財産に係る維持管理経費の縮減を図る。	36,158
ふるさと納税の推進	様々な媒体を通じて茂原市の魅力を広くPRするとともに、寄附しやすい環境の整備や魅力ある返礼品の拡充に努め、寄附金の増加を図る。	41,170
歳入合計		77,328

その他の設定

項目	内容
市税等の徴収率の向上	現年度の納期内納付を促進し、過年度滞納額の縮小を図っていく。自主納付が見込めない場合は、債権差押等を積極的に進めるとともに、内容に応じた厳正な滞納処分を進める。
債権回収の強化	徴収業務に関する研修への参加により、職員の知識及び意識の向上を図るとともに、各債権所管課において効率的かつ効果的な債権回収の推進と、適正な債権管理に努めることにより、徴収率の向上を図る。

※債権の種類: 介護保険料、下水道使用料、後期高齢者医療保険料、交通遺児・母子家庭等奨学資金、保育料、奨学資金、農業集落排水事業使用料、市営住宅使用料、市営住宅浄化槽維持管理費負担金、給食費

【参考資料2】

地方債の状況

(単位：千円)

区 分	平成30年度末 現在高	令和元年度末 現在高見込額	令和2年度中の増減見込		令和2年度末 現在高見込額
			借入額	償還額	
一 般 会 計	38,633,675	41,270,061	3,843,000	3,366,340	41,746,721
普通債 ※1	21,855,881	23,934,748	2,445,500	2,042,322	24,337,926
うち第三セクター 等改革推進債	9,720,718	9,314,867		409,238	8,905,629
災害復旧債	41,998	365,257		41,585	323,672
その他 ※2	16,735,796	16,970,056	1,397,500	1,282,433	17,085,123
うち臨時財政 対策債	16,337,797	16,665,183	1,397,500	1,201,935	16,860,748
特 別 会 計	7,655,767	7,470,095	600,900	764,062	7,306,933
下水道事業債 (農業集落排水事業)	2,085,250	1,945,181	97,900	233,222	1,809,859
駐車場事業債	136,813	93,319		43,738	49,581
下水道事業債	5,433,704	5,431,595	503,000	487,102	5,447,493
合 計	46,289,442	48,740,156	4,443,900	4,130,402	49,053,654

※1 普通債は、総務債(第三セクター等改革推進債含む)、民生債、衛生債、農林水産業債、商工債、土木債、教育債の計。

※2 その他は、減収補てん債、減税補てん債、臨時財政対策債の計。

【参考資料3】

財政状況の推移

(単位:百万円、%)

区分	25年度		26年度		27年度		28年度		29年度		30年度		元年度		2年度		
	決算	対前年増減率	決算	対前年増減率	決算	対前年増減率	決算	対前年増減率	決算	対前年増減率	決算	対前年増減率	決算見込	対前年増減率	予算(案)	対前年増減率	
歳入	一般財源計 A	20,986	1.9	20,644	△ 1.6	21,442	3.9	21,132	△ 1.4	21,274	0.7	20,445	△ 3.9	22,041	7.8	21,318	△ 3.3
	Aのうち積立金取崩額 B	0	—	113	皆増	0	皆減	700	皆増	250	△ 64.3	200	△ 20.0	1,929	864.5	900	△ 53.3
	A-B C	20,986	1.9	20,531	△ 2.2	21,442	4.4	20,432	△ 4.7	21,024	2.9	20,245	△ 3.7	20,112	△ 0.7	20,418	1.5
	うち経常一般財源	16,138	△ 1.0	17,108	6.0	17,845	4.3	17,307	△ 3.0	17,551	1.4	17,186	△ 2.1	17,338	0.9	17,956	3.6
	参考:臨時財政対策債	2,145	16.4	1,507	△ 29.7	1,344	△ 10.8	1,226	△ 8.8	1,426	16.3	1,422	△ 0.3	1,450	2.0	1,398	△ 3.6
歳出	投資的経費、積立金を除く経費 充当一般財源 D	17,852	0.5	18,449	3.3	18,723	1.5	18,919	1.0	19,780	4.6	19,468	△ 1.6	21,272	9.3	20,781	△ 2.3
	うち義務的経費充当一般財源	9,766	1.2	10,017	2.6	10,118	1.0	10,091	△ 0.3	10,483	3.9	10,293	△ 1.8	10,596	2.9	10,930	3.2
	うち経常経費充当一般財源	16,797	1.3	16,993	1.2	17,043	0.3	16,713	△ 1.9	17,037	1.9	17,645	3.6	19,516	10.6	19,844	1.7
財政構造	標準財政規模	17,824	0.2	18,013	1.1	18,216	1.1	17,997	△ 1.2	18,190	1.1	18,131	△ 0.3	18,141	0.1	18,307	0.9
	経常収支比率	91.9	0.5	91.3	△ 0.6	88.8	△ 2.5	90.2	1.4	89.8	△ 0.4	94.8	5.0	99.8	5.0	99.8	0.0
	経常収支比率(臨時財政対策債等除く)	104.1	2.3	99.3	△ 4.8	95.5	△ 3.8	96.6	1.1	97.1	0.5	102.7	5.6	112.6	9.9	110.5	△ 2.0
	実質公債費比率(3か年平均)	14.5	△ 2.1	11.2	△ 3.3	10.7	△ 0.5	10.4	△ 0.3	10.3	△ 0.1	10.1	△ 0.2	9.8	△ 0.3	10.2	0.4
基金	年度末積立基金残高	3,232	48.5	3,908	20.9	5,149	31.8	5,259	2.1	5,254	△ 0.1	5,203	△ 1.0	3,939	△ 24.3	3,133	△ 20.5
	うち財政調整基金	2,689	60.4	3,376	25.5	4,676	38.5	4,727	1.1	4,926	4.2	4,997	1.4	3,199	△ 36.0	2,354	△ 26.4
	うち減債基金	380	12.1	374	△ 1.6	322	△ 13.9	395	22.7	187	△ 52.7	29	△ 84.5	44	51.7	73	65.9
	うちその他の積立金	163	0.6	158	△ 3.1	151	△ 4.4	137	△ 9.3	141	2.9	177	25.5	696	293.2	706	1.4
投資的経費充当可能一般財源 C-D	3,134	10.7	2,082	△ 33.6	2,719	30.6	1,513	△ 44.4	1,244	△ 17.8	777	△ 37.5	△ 1,160	△ 249.3	△ 363	△ 68.7	
地方債現在高	39,630	0.4	40,241	1.5	40,366	0.3	39,645	△ 1.8	39,283	△ 0.9	38,634	△ 1.7	41,270	6.8	41,747	1.2	
債務負担行為翌年度以降支出予定額	570	64.3	337	△ 40.9	1,308	288.1	1,383	5.7	7,111	414.2	6,947	△ 2.3	8,231	18.5	7,044	△ 14.4	
将来負担比率	143.5	△ 24.8	140.6	△ 2.9	120.3	△ 20.3	115.0	△ 5.3	100.3	△ 14.7	89.9	△ 10.4	125.8	35.9	130.7	4.9	

・対前年増減率の経常収支比率、実質公債費比率、将来負担比率については、前年との差引。

## 【参考資料4】

## 令和2年度職員・人員計画

(単位：人)

区分	内 訳	一般会計				特別会計等			合計	前年度	増減
		一般職	非常勤	特別職	小計	一般職	非常勤	小計			
1 議会	① 議会	6			6				6	6	0
2 総務	① 総務管理	88	11	2	101				101	99	2
	② 徴税	46	2	0	48				48	47	1
	③ 戸籍住民基本台帳	20	6	0	26				26	26	0
	④ 選挙	3	1	0	4				4	3	1
	⑤ 統計調査	2	1	0	3				3	2	1
	⑥ 監査委員	3	0	0	3				3	3	0
	小計	162	21	2	185				185	180	5
3 民生	① 社会福祉	31	6	0	37				37	36	1
	② 児童福祉	111	73	0	184				184	191	△7
	③ 生活保護	12	1	0	13				13	12	1
	④ 災害救助	0	0	0	0				0	0	0
	⑤ (国民健康保険)					13	3	16	16	14	2
	⑥ (後期高齢者医療)					4	1	5	5	4	1
	⑦ (介護保険)					22	6	28	28	29	△1
小計	154	80	0	234	39	10	49	283	286	△3	
4 衛生	① 保健衛生	30	10	0	40				40	39	1
	② 清掃	15	4	0	19				19	18	1
	小計	45	14	0	59				59	57	2
5 農林水産	① 農業	21	1	0	22				22	22	0
	② 林業	0	0	0	0				0	0	0
	③ (農業集落排水)					2	0	2	2	2	0
	小計	21	1	0	22	2	0	2	24	24	0
6 商工	① 商工	9	2	0	11				11	11	0
7 土木	① 道路橋梁	35	8	0	43				43	41	2
	② 河川	7	0	0	7				7	7	0
	③ 都市計画	34	9	0	43				43	42	1
	④ 住宅	9	1	0	10				10	9	1
	⑤ (駐車場)					0	0	0	0	0	0
	⑥ (下水道)					12	3	15	15	14	1
	小計	85	18	0	103	12	3	15	118	113	5
8 消防	① 消防	0	0	0	0				0	0	0
9 教育	① 教育総務	27	9	1	37				37	33	4
	② 小学校	1	37	0	38				38	39	△1
	③ 中学校	3	10	0	13				13	12	1
	④ 幼稚園	10	12	0	22				22	28	△6
	⑤ 社会教育	31	15	0	46				46	45	1
	⑥ 保健体育	10	3	0	13				13	15	△2
	小計	82	86	1	169				169	172	△3
合 計		564	222	3	789	53	13	66	855	849	6
派遣・出向		10	0	0	10	1	0	1	11	11	0
総合計		574	222	3	799	54	13	67	866	860	6

広域総務	広域水道	長生病院	後期高齢者医療広域連合	九十九里水道	合計	その他特別職(一般会計)
2	6	1		1	11	

## 【参考資料5】 税率引き上げに伴う地方消費税交付金増収分の使途

平成26年4月1日に地方消費税率が引き上げられたことに伴う地方消費税交付金増収分は、全額社会保障に関する経費に充てることとされているため、以下にその詳細を明示する。

### 【歳入】

地方消費税交付金（1,961,000千円）のうち税率引き上げによる社会保障財源分 786,872千円

### 【歳出】

（単位：千円）

費目	予算額	財源内訳					主な事業	
		特定財源			一般財源			
		国県支出金	地方債	その他	地方消費税交付金増収分（社会保障財源分）	その他		
社会福祉社	障害福祉費	2,172,627	1,552,296	0	0	88,554	531,777	介護給付事業、訓練等給付事業、障害児通所支援事業
	老人福祉費	289,669	199,873	0	11,500	11,177	67,119	介護基盤等整備促進事業、老人措置事業
	児童福祉費	2,863,560	1,697,890	22,400	113,610	146,986	882,674	児童手当支給事業、児童保育委託事業、児童扶養手当支給事業
	生活保護費	1,822,205	1,398,122	0	7,000	59,540	357,543	生活保護扶助費
	小計	7,148,061	4,848,181	22,400	132,110	306,257	1,839,113	
社会保険	介護保険事業	1,225,635	38,443	0	0	169,474	1,017,718	介護保険事業特別会計繰出金
	国民健康保険事業	672,773	366,846	0	0	43,672	262,255	国民健康保険事業特別会計繰出金
	後期高齢者医療費	1,211,012	159,266	0	58,252	141,824	851,670	後期高齢者医療事業、後期高齢者医療事業特別会計繰出金
	小計	3,109,420	564,555	0	58,252	354,970	2,131,643	
保健衛生	保健衛生費	947,865	55,814	0	11,895	125,645	754,511	長生郡市広城市町村圏組合負担金（病院事業）、予防接種事業、健康診査事業
	小計	947,865	55,814	0	11,895	125,645	754,511	
合計	11,205,346	5,468,550	22,400	202,257	786,872	4,725,267		

※一般職人件費・一般事務費等は除く。

【参考資料6】

都市計画税の使途

都市計画税については、都市計画事業又は土地区画整理事業に要する費用に充てることとされているため、以下にその使途を明示する。

【歳入】

都市計画税 469,808 千円

【歳出】

(単位：千円)

区 分	事 業 費	財 源 内 訳					備 考	
		特 定 財 源			都市計画税	一般財源		
		国県支出金	地 方 債	そ の 他				
都 市 計 画 事 業	街路事業	29,233	15,245	11,900	0	1,118	970	都市計画道路桑原八千代線の整備
	下水道事業	370,950	0	0	0	198,601	172,349	下水道事業会計繰出金
	駐車場事業	39,983	0	0	0	21,406	18,577	駐車場事業特別会計繰出金
	市街地開発事業	132,548	39,325	35,300	911	30,523	26,489	茂原駅前通り地区土地区画整理事業
	小 計	572,714	54,570	47,200	911	251,648	218,385	
地方債償還額	407,483	0	0	0	218,160	189,323	過去の都市計画事業に係る地方債の償還	
合 計	980,197	54,570	47,200	911	469,808	407,708		

【参考資料7】

入湯税の使途

入湯税については、環境衛生施設、鉱泉源の保護管理施設及び消防施設その他消防活動に必要な施設の整備並びに観光の振興（観光施設の整備を含む）に要する費用に充てることとされているため、以下にその使途を明示する。

【歳入】

入湯税 619 千円

【歳出】

(単位：千円)

区 分	事 業 費	財 源 内 訳					備 考
		特 定 財 源			入 湯 税	一般財源	
		国県支出金	地 方 債	そ の 他			
観 光 振 興 事 業	2,756	0	0	4	619	2,133	茂原市観光協会補助金
合 計	2,756	0	0	4	619	2,133	