

# 「ちば電子調達システム」 電子入札システムマニュアル

- 建設工事・測量等  
(通常型指名競争入札)

平成 年 月 日版

## ■本書の概要

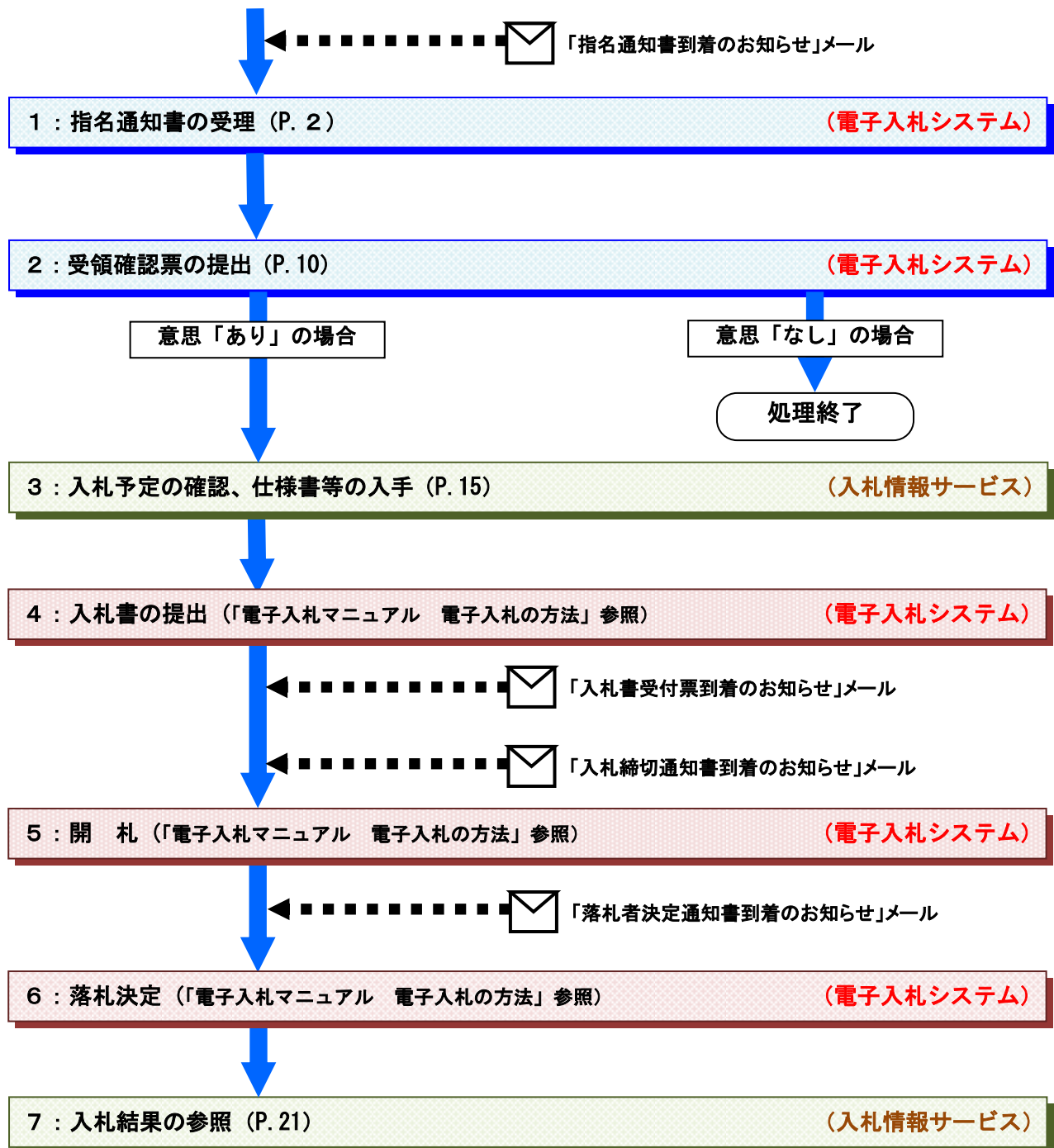
本書では、「ちば電子調達システム」において、建設工事及び測量・コンサルタントの通常型指名競争入札における、発注から落札までの電子入札システムの基本的な使用方法を中心に記したものです。

## 目 次

第1 工事／測量等 通常型指名競争入札の流れ.....	1
第2 工事／測量等 通常型指名競争入札の操作方法.....	2
1. 指名通知書の受理.....	2
2. 指名通知書の受領確認票の提出.....	10
3. 入札予定の確認、仕様書等の入手.....	15
4. 入札書の提出.....	21
5. 開 札.....	21
6. 落札決定.....	21
7. 入札結果の照会.....	21



## 第1 工事／測量等 通常型指名競争入札の流れ



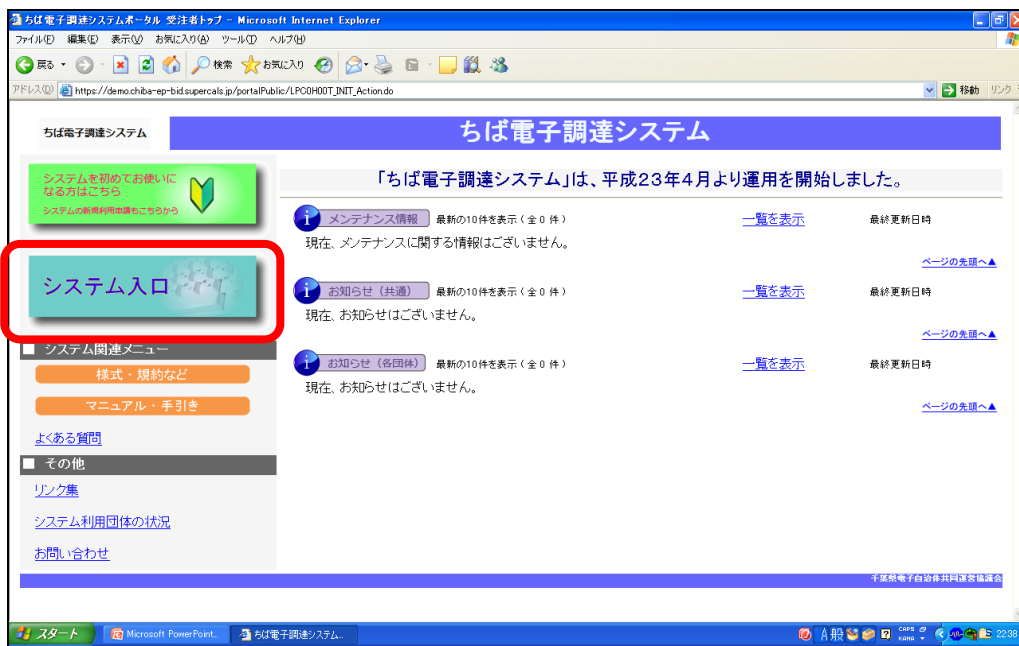
## 第2 工事／測量等 通常型指名競争入札の操作方法

### 1. 指名通知書の受理

電子入札の場合、通常型指名競争入札案件の指名先に選定されると、「ちば電子調達システム」の「電子入札システム」により「指名通知書」が送付されます。

また、電子入札システム上で指名通知書が発行された時は、ICカード利用者連絡先メールアドレス宛てに発注者から「指名通知書到着のお知らせ」メールが発行されます。

(1) 《ちば電子調達システム》画面を表示し、【システム入口】ボタンをクリックします。



(2) 《ちば電子調達システム》画面の《システム起動メニュー》で【電子入札システム】ボタンをクリックします。



(3) 《電子入札システム 業務選択》画面が表示されます。

**Step 1** 発注機関を選択します。

**Step 2** 【工事・測量等】ボタンをクリックします。

「茂原市」を選択



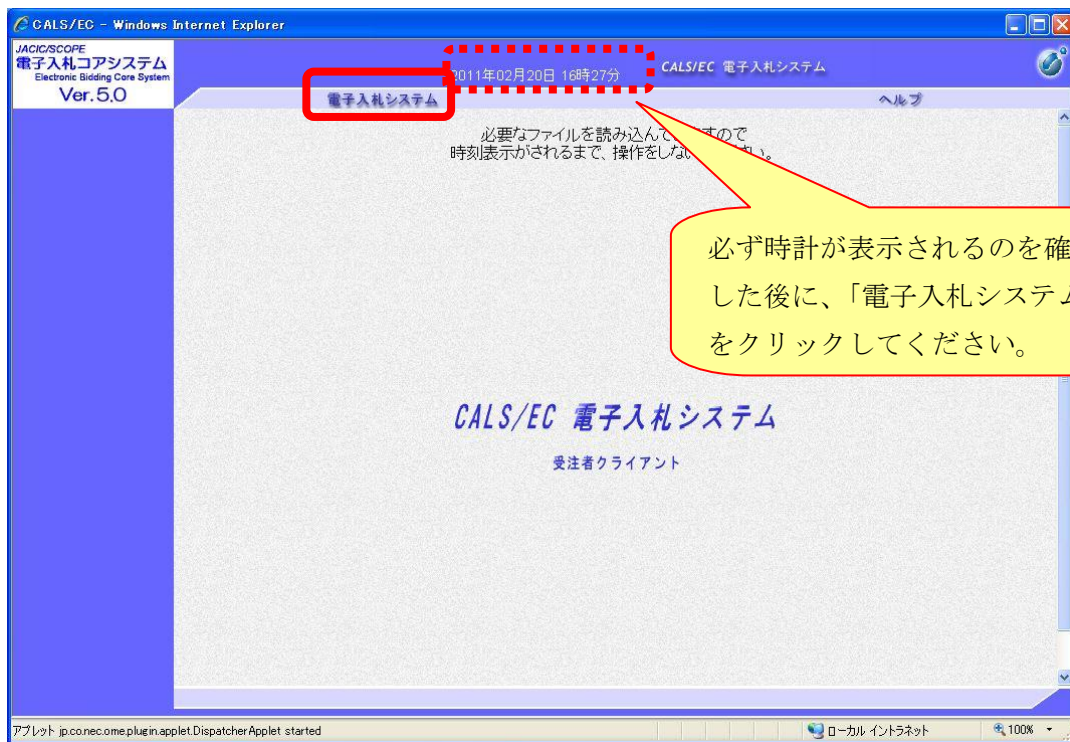
(4) 《「電子入札」選択画面（受注者用）》画面が表示されます。ご利用の JRE のバージョンを確認し、対応する【電子入札システム】をクリックします。

※JRE は JAVA の環境を表します。バージョンの確認方法は《ちば電子調達システム》ポータル画面から確認できます。



(5) 《電子入札システム 受注者クライアント》の画面が表示されます。

画面上部に時計が表示されるのを確認後、上部より【電子入札システム】をクリックします。



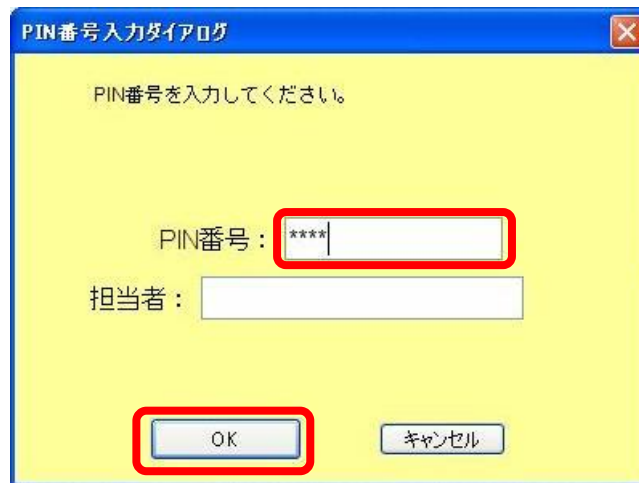
### ワンポイント

- ・画面上部に時計が表示されない場合は、パソコンの設定が十分でない（Java ポリシーの設定ができていない）可能性があります。  
設定方法については、「電子入札システムマニュアル 電子入札を利用する前の準備について」をご覧ください。



(6) P I N 番号（パスワード）を入力する P I N 番号の入力画面が表示されます。

ここで、I C カードを挿入した後に、P I N 番号を正確に入力し、【OK】ボタンをクリックします。



### 注 意

- ・ P I N 番号の入力画面が表示されるまで時間がかかる場合があります。画面が表示されるまで、他の操作をせずにお待ちください。
- ・ P I N 番号とは、I C カードの発行時に認証会社から指定された番号のことです。  
P I N 番号を連続して間違えると、カードが使用できなくなることがあります。  
(使用できなくなった場合の解除方法については、各認証会社のマニュアル等を参照してください。)



### ワンポイント

- ・ P I N 番号の入力画面が表示されない場合は、パソコンの設定が十分でない（ポップアップブロックの解除設定ができていない）可能性があります。  
設定方法については、「電子入札システムマニュアル 電子入札を利用する前の準備について」をご覧ください。

(7) 《簡易調達案件検索》画面が表示されますので、検索条件を入力してください。

※検索条件は全て入力する必要はありません。条件は必要なもののみ入力してください。

**Step 1** 《部局》で検索する部局を選択します。

《検索方法》の《提出》で検索する種別を選択します。

**Step 2** 左側のメニューから【調達案件一覧】ボタンをクリックします。



### ワンポイント

- ・ 検索条件は全て入力する必要はありません。複数入力することでその条件に一致した案件を絞り込んで検索することができます。
- ・ 検索結果の件数が多い場合は、検索条件を追加し絞り込みを促すメッセージが表示されます。その際は、条件を追加し再度検索を行うようにします。

(8) 《調達案件一覧》画面が表示されます。

検索条件に合致する項目が表示されます。

うまく案件が表示されない場合は、検索条件を緩めるなどして検索を行ってください。

指名通知書を確認するためには、調達案件の《受領確認／提出意思確認書》欄の《通知書》にある【表示】ボタンをクリックします。

The screenshot shows the '調達案件一覧' (Procurement Case List) screen in the CALS/EC system. The interface includes a search sidebar on the left, a header with the system name and version (Ver. 5.0), and a main content area. The main area displays search criteria (e.g., 調達機関(部局) 県土整備部) and a table of cases. The table has columns for '調達案件名' and '入札方式'. The first row shows '建設工事' and '通常型指名競争入札'. A '表示' (Show) button is highlighted in red in the '通知書' column of this row. Other columns include '受領確認/提出意思確認書' and '技術提案書/技術資料'.

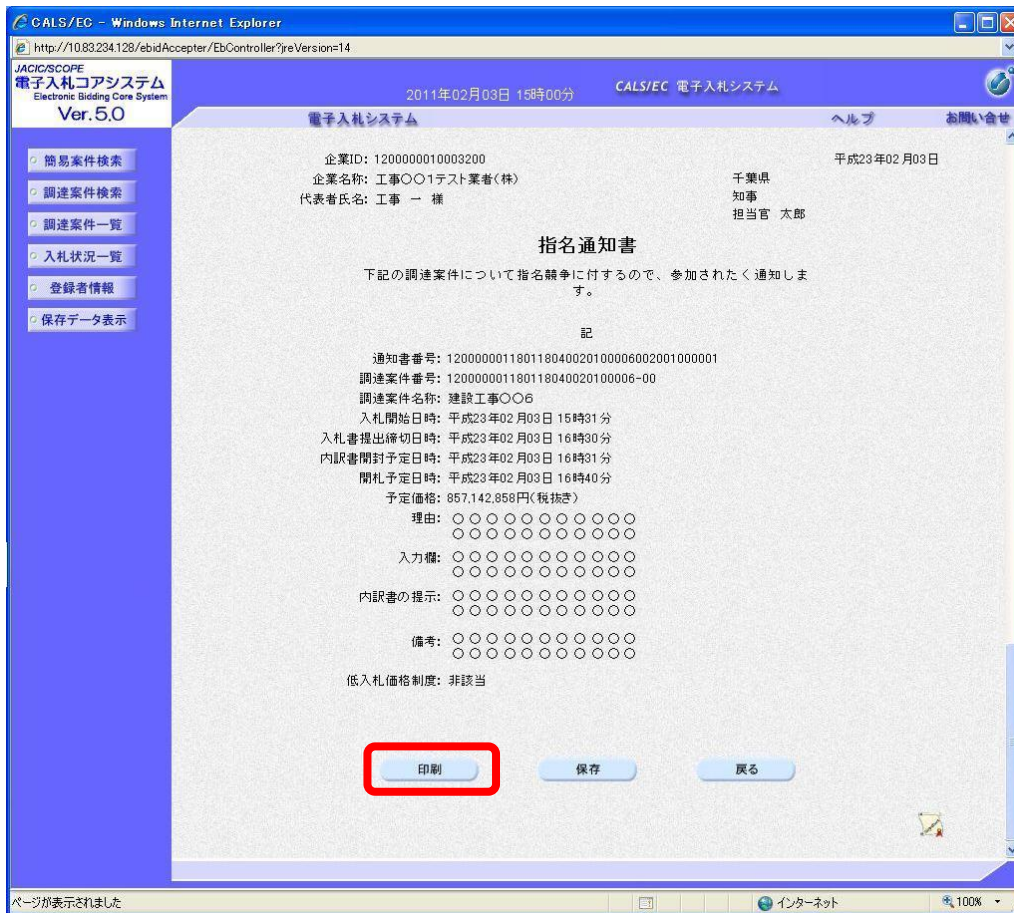


### ワンポイント

- ・発注者から指名通知書が送付された場合、ICカード利用者連絡先メールアドレス宛てに「指名通知書到着のお知らせ」メールが発行されます。

(2) 《指名通知書》画面が表示されます。

【印刷】 ボタンをクリックします。



(3) 印刷用の画面が表示されます。

**Step 1** ツールバーの【印刷】 ボタンをクリックして印刷します。

**Step 2** 印刷結果を確認し、画面右上の【×】 ボタンをクリックし、画面を閉じます。



(4) 以上で指名通知書の確認は終了です。

この後、指名通知書の受領確認票の提出が必要となります。

受領確認票の提出方法は次ページの「2. 指名通知書の受領確認票の提出」を確認してください。



## 2. 指名通知書の受領確認票の提出

通常型指名競争入札案件の指名通知書を確認したら、電子入札システムから受領確認票を提出します。

(1) 《調達案件一覧》画面に調達案件を表示します。

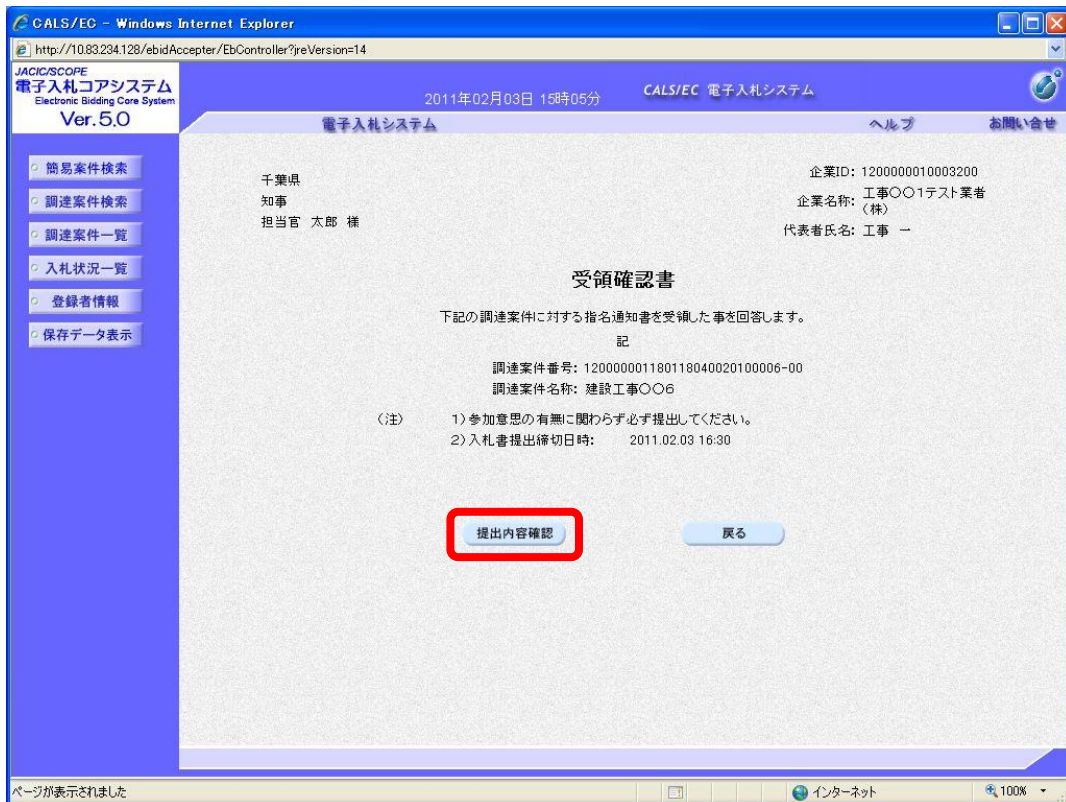
調達案件の《受領確認／提出意思確認書》の《提出》にある【提出】ボタンをクリックします。

The screenshot shows the '調達案件一覧' (Procurement Case List) screen in the CALS/EC system. The interface includes a left sidebar with navigation options, a top header with the system name and date, and a main content area with a table of procurement cases. The table has columns for '調達案件番号' (Procurement Case No.), '調達案件名称' (Procurement Case Name), '入札方式' (Bidding Method), and various status columns. The '受領確認/提出意思確認書' (Receipt Confirmation/Intention to Submit Confirmation) column contains a '提出' (Submit) button, which is highlighted with a red box. Other columns include '競争参加資格確認申請/参加表明書/応募調査' (Competitor Qualification Confirmation Application/Participation Statement/Request for Proposal), '技術提案書/技術資料' (Technical Proposal/Technical Data), and '企業プロバイ' (Company Provider).

番号	調達案件名称	入札方式	競争参加資格確認申請/ 参加表明書/応募調査				受領確認/ 提出意思確認書			技術提案書/技術資料				企業 プロバ ティ	
			提出	再提出	受付票	通知書	通知書	提出	再提出	受付票	提出	再提出	受付票		通知書
1	建設工事〇〇 @	通常型指名競争入 札					表示	<b>提出</b>							

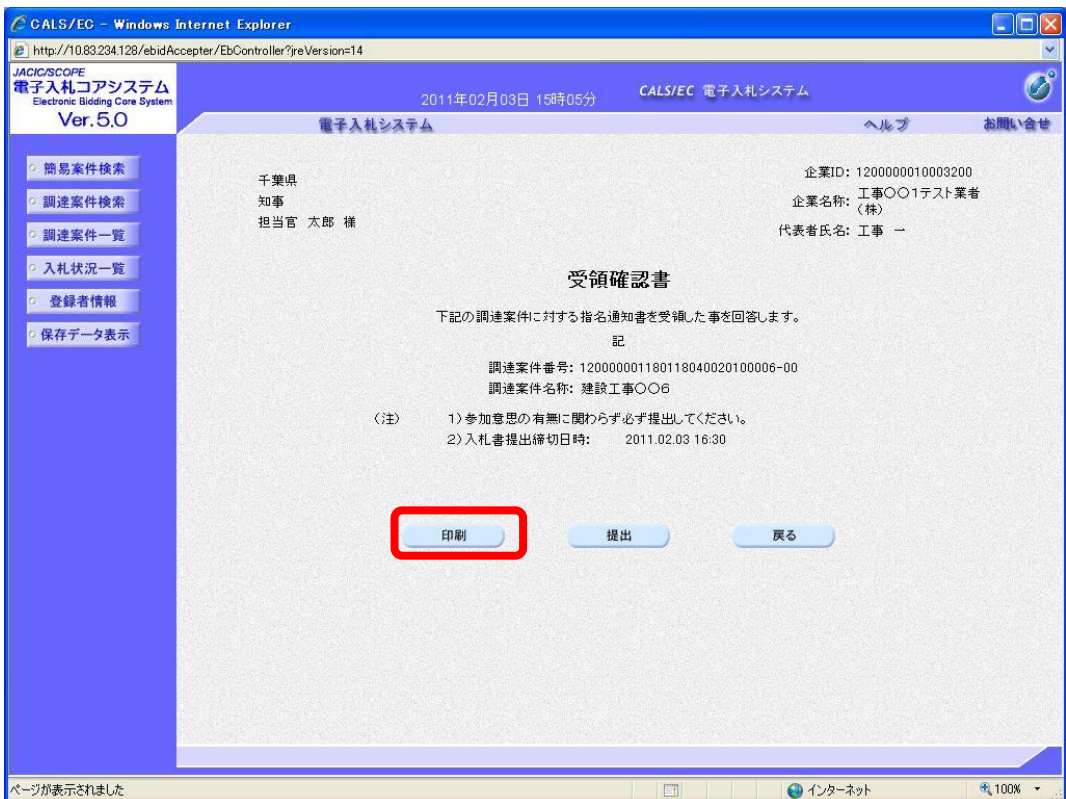
(2) 《受領確認書》画面が表示されます。

【提出内容確認】ボタンをクリックします。



(3) 《受領確認書》画面が表示されます。

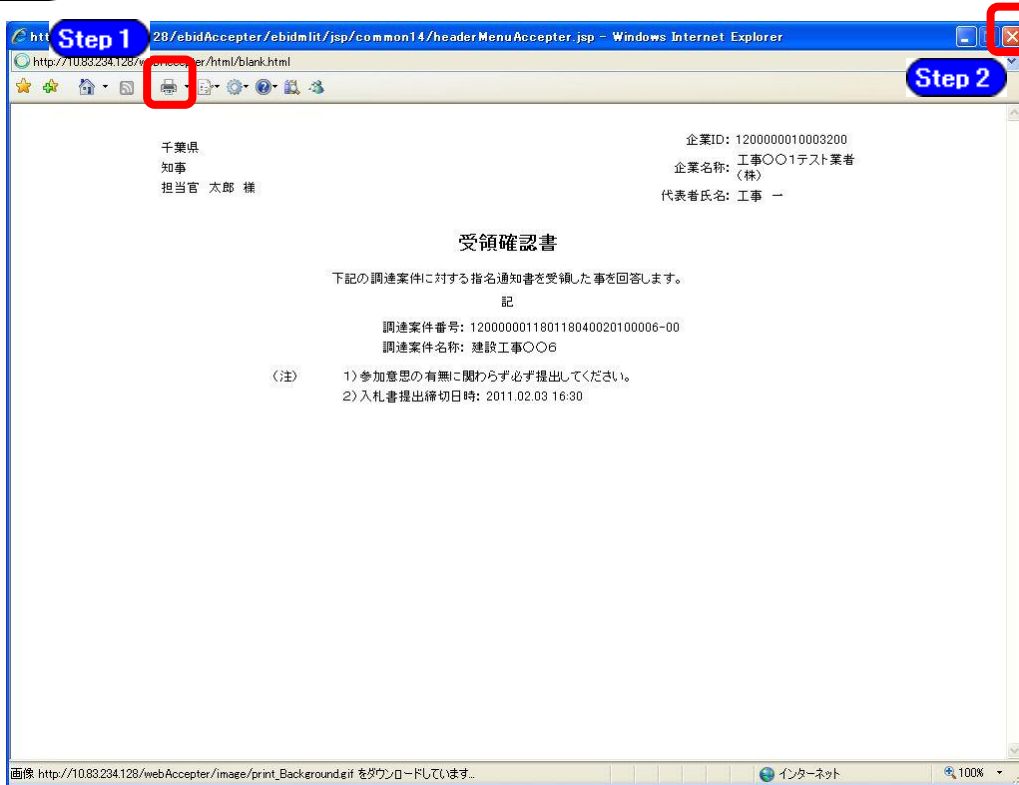
【印刷】ボタンをクリックします。



(4) 印刷用の画面が表示されます。

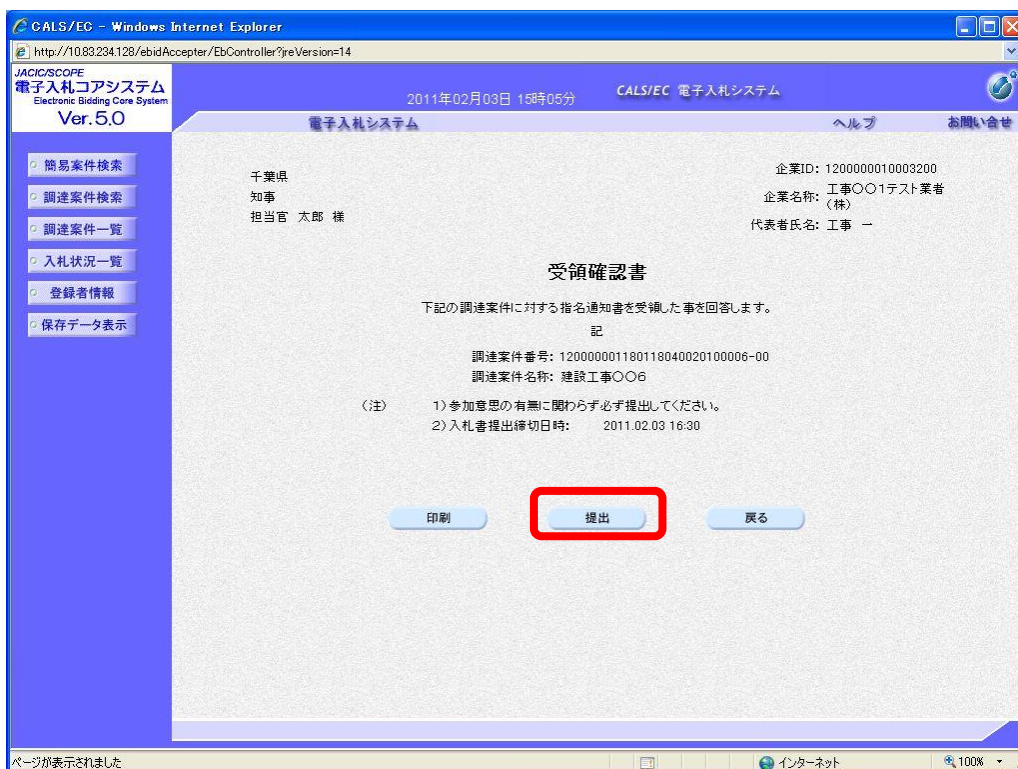
**Step 1** ツールバーの【印刷】ボタンをクリックして印刷します。

**Step 2** 印刷結果を確認し、画面右上の【×】ボタンをクリックし、画面を閉じます。



(5) 《受領確認書》画面が表示されます。

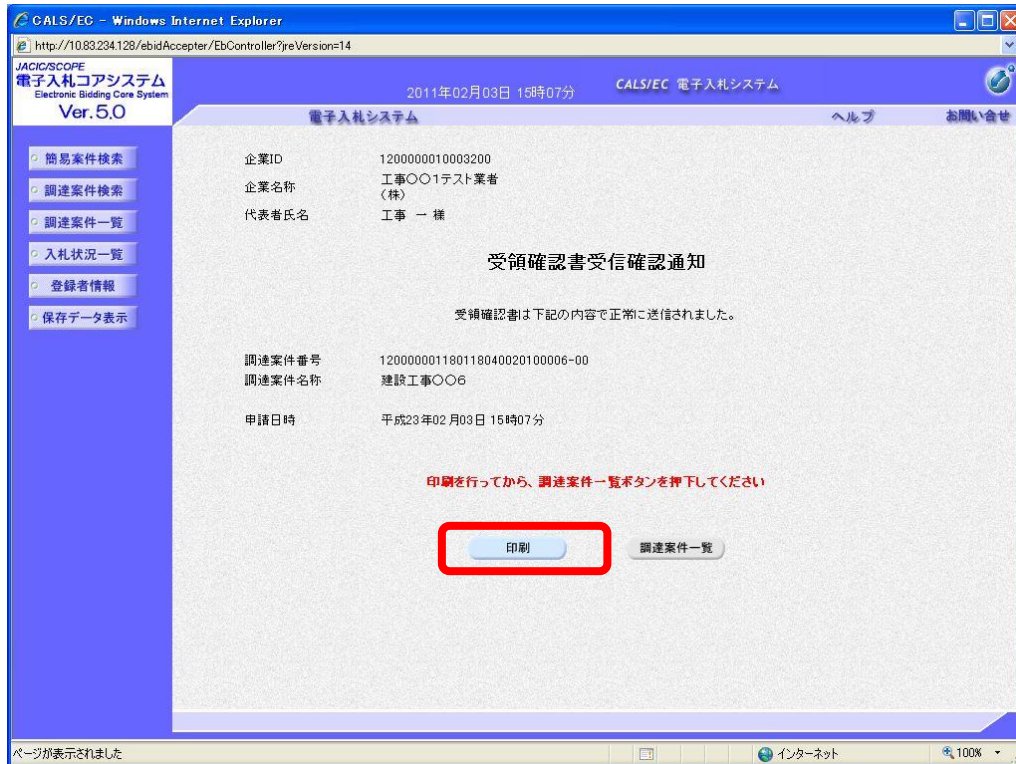
【提出】ボタンをクリックします。





(6) 《受領確認書受信確認通知》画面が表示されます。

【印刷】 ボタンをクリックします。



(7) 印刷用の画面が表示されます。

**Step 1** ツールバーの【印刷】ボタンをクリックして印刷します。

**Step 2** 印刷結果を確認し、画面右上の【×】ボタンをクリックし、画面を閉じます。



(8) 《調達案件一覧》画面に戻ります。

受領確認票を提出が終わると、調達案件の《受領確認／提出意思確認書》の《提出》にある【表示】に変わっています。画面右上の【×】ボタンをクリックし、画面を閉じます。

調達案件一覧

調達機関(部局) 県土整備部

企業ID 1200000010003200

住所 木更津市潮見〇-〇

企業名称 工事〇〇1テスト業者(株)

代表者氏名 工事 -

表示案件 1-1  
全案件数 1

最新表示

案件表示順序 案件番号

昇順  
降順

最新更新日時 2011.02.03 15:07

番号	調達案件名称	入札方式	競争参加資格確認申請 / 参加表明書 / 応募調査				受領確認 / 提出意思確認書				採番提案書 / 採番資料				企業プロファイル
			提出	再提出	受付済	通知済	通知済	提出	再提出	受付済	提出	再提出	受付済	通知済	
1	建設工事〇〇	通常型指名競争入札					表示	表示							

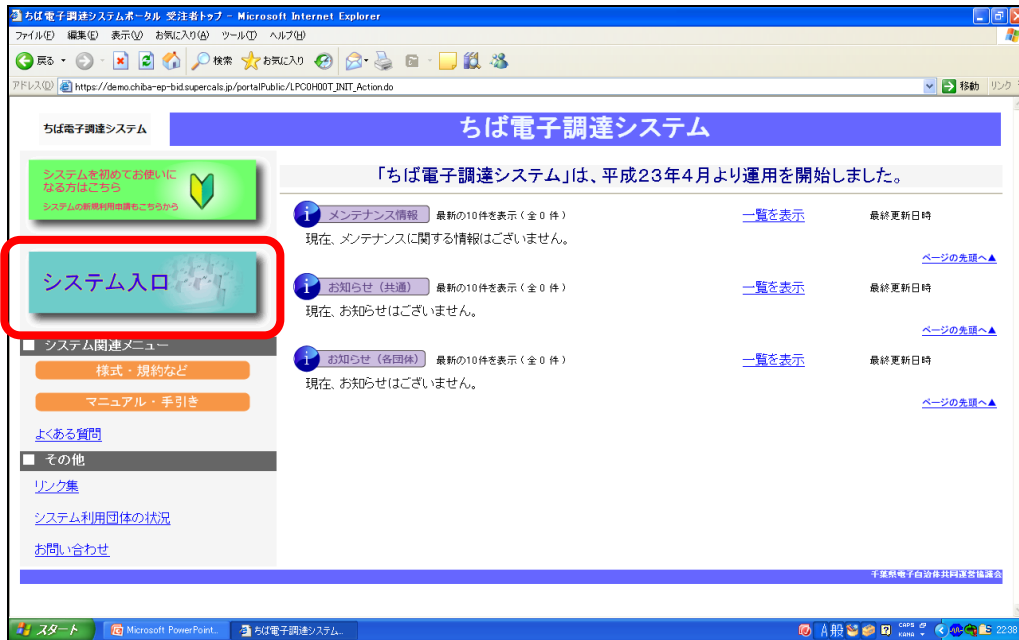
表示案件 1-1  
全案件数 1

ページが表示されました

### 3. 入札予定の確認、仕様書等の入手

指名通知を確認し、受領確認票を提出した後、入札情報サービスから入札予定の確認及び仕様書等を入手します。

(1) 《ちば電子調達システム》画面を表示し、【システム入口】ボタンをクリックします。



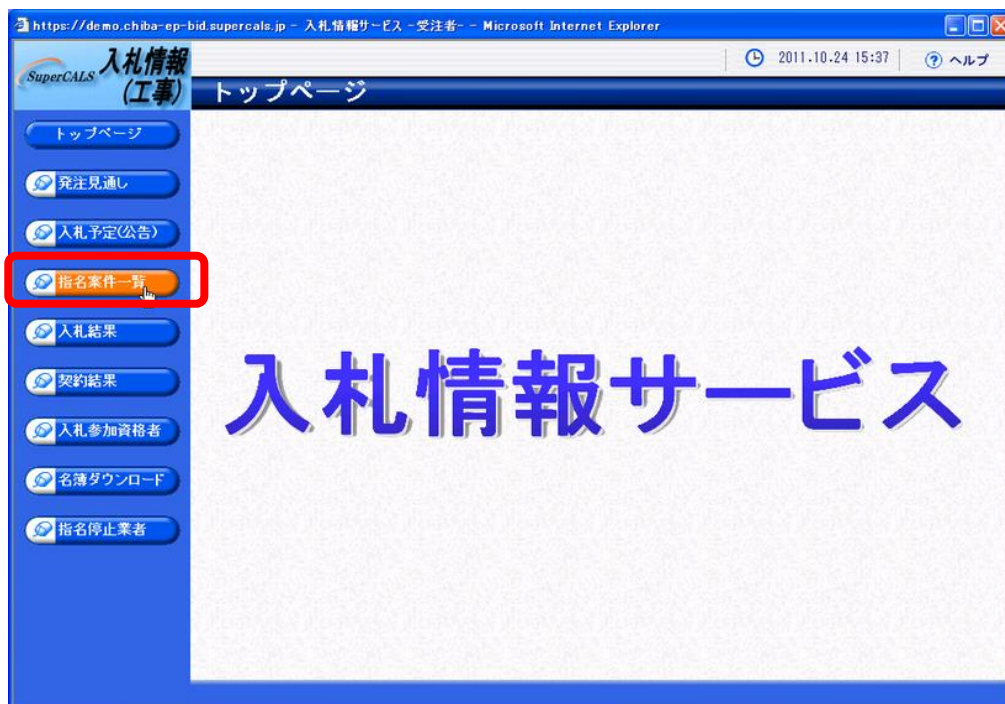
(2) 《ちば電子調達システム》画面の《システムメニュー》で【入札情報サービス】ボタンをクリックします。



- (3) 該当する項目をクリックします。  
 ※ここでは、業種が「工事」の場合を例にして説明します。



- (4) 《入札情報サービス》のトップページが表示されます。  
 メニュー左側の【指名案件一覧】ボタンをクリックします。



(5) すると《入札情報サービス-認証-》画面が表示されます。

「調達機関」を選択したのち、【ICカード認証】ボタンをクリックします。

(6) PIN番号（パスワード）を入力するPIN番号の入力画面が表示されます。

ここで、ICカードを挿入した後に、PIN番号を正確に入力し、【OK】ボタンをクリックします。



**注意**

- PIN番号の入力画面が表示されるまで時間がかかる場合があります。画面が表示されるまで、他の操作をせずにお待ちください。
- PIN番号とは、ICカードの発行時に認証会社から指定された番号のことです。  
PIN番号を連続して間違えると、カードが使えなくなることがあります。  
(使用できなくなった場合の解除方法については、各認証会社のマニュアル等を参照してください。)



### ワンポイント

- ・ P I N 番号の入力画面が表示されない場合は、パソコンの設定が十分でない（ポップアップブロックの解除設定ができていない）可能性があります。  
設定方法については、「電子入札システムマニュアル 電子入札を利用する前の準備について」をご覧ください。

- (7) 認証に成功しますと、指名をされた案件が表示されます。  
操作欄の【表示】ボタンをクリックします。

The screenshot shows the SuperCALS bidding system interface. The main content area displays a table of bidding cases for the fiscal year 2011 (平成23年度). The table has the following columns: No, 入札予定日 (Bidding Date), 案件名 (Case Name), 路線河海名 (Route/Sea/Name), 調達 (Procurement), 入札方式 (Bidding Method), 予定価格(税込) (Estimated Price including tax), and 操作 (Action). A single row is visible with the following data: No. 1, Bidding Date: 11/18, Case Name: 土木工事 (テスト1) (Civil Engineering (Test 1)), Procurement: 工事 (Construction), Bidding Method: 指名競争 (Designated Competition), Estimated Price: 105,000,000円. The '表示' (Display) button in the '操作' column for this row is highlighted with a red box.

No	入札予定日	案件名	路線河海名	調達	入札方式	予定価格(税込)	操作
1	11/18	土木工事 (テスト1)		工事	指名競争	105,000,000円	表示

(8) 《入札予定（公告）表示》画面に案件の詳細が表示されます。

この画面の詳細情報の下の《説明文書等》に添付ファイルとして「仕様書」等が表示されている場合は、【ダウンロード】ボタンをクリックします。

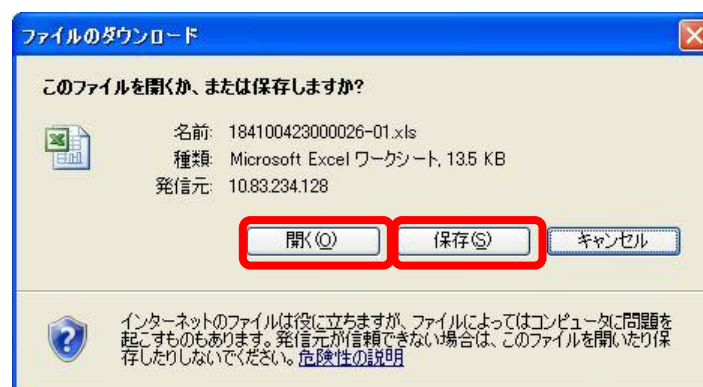
※「認証」が「あり」となっている場合は、指名業者しかダウンロードすることができません。



(9) 《ファイルのダウンロード》画面が表示されます。

そのまま画面に表示する場合は【開く】ボタンをクリックします。

自分のパソコンに保存する場合は【保存】ボタンをクリックし、保存場所を指定して保存します。



## ワンポイント

案件は、【入札予定（公告）】ボタンをクリックして表示される《入札予定（公告）検索》画面に検索条件を入力することでも検索することができます。

（※ただし、検索で表示されるものは、指名の有無に係らず表示されます。）

The screenshot shows a web browser window with the URL <http://10.83.234.128/ebidPPublish/EjPPf>. The page title is '入札情報 (工事) 入札予定(公告)検索'. The search form includes the following fields:

- 年度 (Year): Dropdown menu
- 調達区分 (Procurement Category): '工事' (Construction)
- 調達機関 (Procurement Agency): '千葉県' (Chiba Prefecture)
- 所属名 (Affiliation): Dropdown menu
- 入札方式 (Bidding Method): Radio buttons for '一般競争' (General Competition), '公募指名' (Public Invitation), '指名競争' (Invited Competition), '工事希望' (Construction Hope), '随意契約' (Discretionary Contract), '事後審査' (Post-audit), '市町村' (Municipality).
- 工程又は業種 (Trade or Industry): Dropdown menu
- 公告日／指名通知日 (Notice Date / Invitation Date): Range selection from 'から' (from) to 'まで' (until)
- 地域選択 (Region Selection): '地域選択' button
- 文字列検索 (Text Search): Search box with 'and' operator and '※工事名称、工事場所、路河川等から検索' (Search from project name, location, roads, rivers, etc.)
- 表示件数 (Number of Results): '10' items to display
- 並び順 (Order): '並び順' button
- 入札予定日 (Bidding Date): '入札予定日' dropdown
- 検索 (Search) and 詳細切替 (Toggle Details) buttons.

A yellow callout box contains the following text: **検索条件の「入札方式」の一般競争入札にチェックをし、その他「年度」、「調達機関」、「調達区分」などを選択します。**

詳細検索では以下の検索条件により検索を行うことができます。

《年度》で発注年度を選択します。

《調達機関》で発注機関を選択します。

《調達区分》で調達の区分を選択します。

《所属名》で発注担当の部・課を選択します。

《入札方式》で「一般競争」にチェックを入れます。

《工程又は業種》で工程または業種を選択します。

《公告日／指名通知日》で公告日または指名通知日の範囲を指定します。

《地域選択》で【地域選択】ボタンをクリックし、地域を選択します。

《文字列検索》に案件名称や場所などを入力します。

《表示件数》で検索結果の案件表示件数を選択します。



#### 4. 入札書の提出

通常型指名競争入札案件の指名通知書の受領確認票の提出後、入札期間内に、入札書又は辞退届を提出します。

入札書又は辞退届の提出方法は「電子入札マニュアル 建設工事・測量等 電子入札の方法」をご覧ください。

#### 5. 開札

開札手続はパソコン上の電子入札システムで行われます。

入札の結果、保留等がなされる場合は、保留通知等が電子入札システムにより、送付されます。

保留通知等の受理の仕方は、「電子入札マニュアル 建設工事・測量等 電子入札の方法」を参照してください。

#### 6. 落札決定

落札者が決定すると電子入札システムにより落札決定通知が送付されます。

落札決定通知の受理の仕方は、「電子入札マニュアル 建設工事・測量等 電子入札の方法」を参照してください。

また、入札の結果の照会方法については次の「7. 入札結果の照会」をご覧ください。

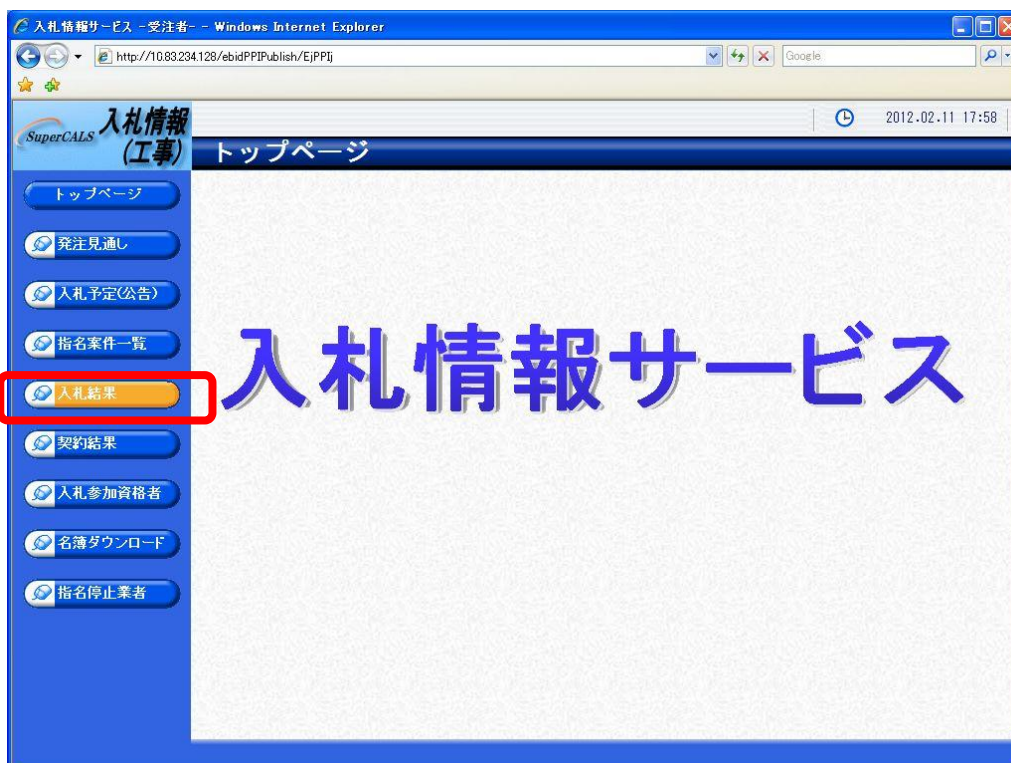
#### 7. 入札結果の照会

入札情報サービスから落札状況を確認します。

(1) 《入札情報サービス》のトップページが表示されます。

※《入札情報サービス》のトップページの表示手順は、「3. 入札予定の確認、仕様書等の入手」の(1)～(3)の手順を参考にしてください。

メニュー左側の【入札結果】ボタンをクリックします。



- (2) 《入札結果検索》画面が表示されます。  
 【詳細切替】ボタンをクリックします。

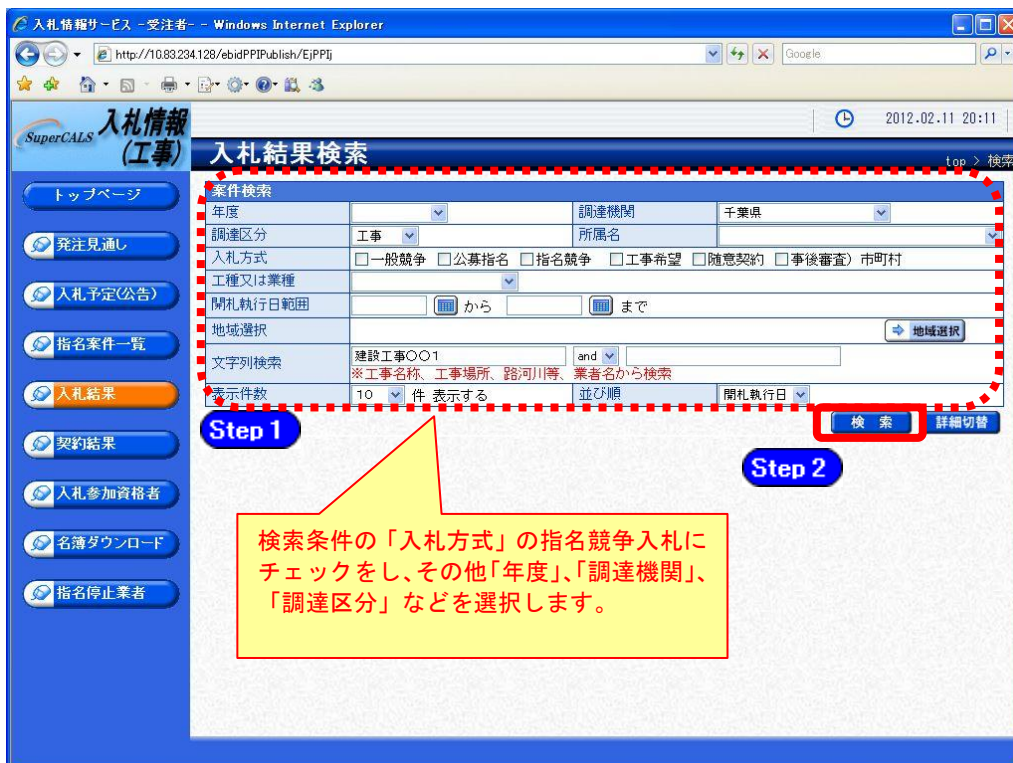


- (3) 《入札結果検索》画面に詳細検索用の項目が表示されます。

**Step 1** 検索条件（「入札方式」の指名競争にチェックをし、その他「年度」、「調達機関」、「調達区分」を入力してください。）選択します。

**Step 2** 【検索】ボタンをクリックします。

※検索条件は全て入力する必要はありません。条件は必要なもののみ入力してください。



## ワンポイント

- ・ 検索条件は全て入力する必要はありません。複数入力することでその条件に一致した案件を絞り込んで検索することができます。
- ・ 検索結果の件数が多い場合は、検索条件を追加し絞り込みを促すメッセージが表示されます。その際は、条件を追加し再度検索を行うようにします。
- ・ 詳細検索では以下の検索条件により検索を行うことができます。
  - 《年度》で発注年度を選択します。
  - 《調達機関》で発注機関を選択します。
  - 《調達区分》で調達の区分を選択します。
  - 《所属名》で発注担当の部・課を選択します。
  - 《入札方式》で該当する入札方式にチェックを入れます。
  - 《工種又は業種》で工種または業種を選択します。
  - 《開札執行日範囲》で開札執行日の範囲を指定します。
  - 《地域選択》で【地域選択】ボタンをクリックし、地域を選択します。
  - 《文字列検索》に案件名称や業者名などを入力します。
  - 《表示件数》で検索結果の案件表示件数を選択します。

(4) 条件に一致した案件が画面下に一覧表示されます。

案件の詳細を参照したい場合は、【表示】ボタンをクリックします。

平成23年度 千葉県 県土整備部 建設・不動産業課

No	開札執行日時	案件名	調達	入札方式	落札者名	落札決定金額	操作
1	H24-02-10	建設工事〇〇1	工事	指名競争	工事〇〇〇〇テスト業者(株)	840,000,000円	<a href="#">表示</a>

検索条件を正しく入力しても表示されない場合は、「入札方式」などの検索条件が違う可能性があります。再度検索条件を確認してください。

(5) 《入札結果表示》画面に案件の詳細が表示されます。

入札結果を確認して一覧に戻る場合は、画面下の【戻る】ボタンをクリックします。

《説明文書等》に添付ファイルが表示されている場合は、【ダウンロード】ボタンをクリックするとダウンロードすることができます。

入札結果表示

平成23年度 千葉県 県土整備部 建設・不動産業課 入札結果

開札執行日時 平成24-02-10 06:19 PM

案件名 建設工事〇〇1

工事／納入場所 千葉県〇〇市

路線/河海名	〇〇海岸 〇〇地区	予定価格	税込	1,000,000,000円
			税抜	952,380,953円
工種又は業種	土木一式工事	調査基準価格	税込	700,000,000円
			税抜	666,666,667円

入札方式 -指名競争(方法:電子入札)

落札者名 工事〇〇3テスト業者(株)

第1回入札結果

No	商号又は名称	金額	入札結果
1	工事〇〇3テスト業者(株)	800,000,000円	落札
2	工事〇〇1テスト業者(株)	970,000,000円	
3	工事〇〇2テスト業者(株)	980,000,000円	

説明文書等

No	文書名	格納ファイル名/外部リンクURL
1	総合評価調書(1)	34100423000026-01.xls
2	総合評価調書(2)	34100423000026-02.xls

戻る