

2021

# 統計もばら



茂原市



## 刊 行 の こ と ば

ここに令和3年版「統計もばら」を刊行しました。

本書は茂原市の人口・産業・経済・教育・文化等の各分野にわたって、基本的な資料を集録し、市勢の現況と発展の推移を明らかにしようとするものです。

編さんにあたっては、資料の不足など不十分な点多々あると思いますが、本市の実情を把握するとともに、諸施策の計画立案等にご利用いただき広くご活用願えれば幸いです。

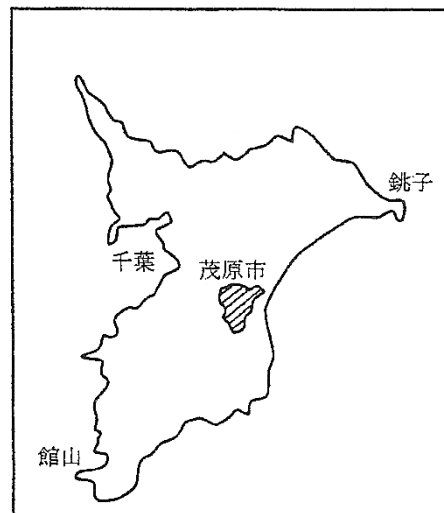
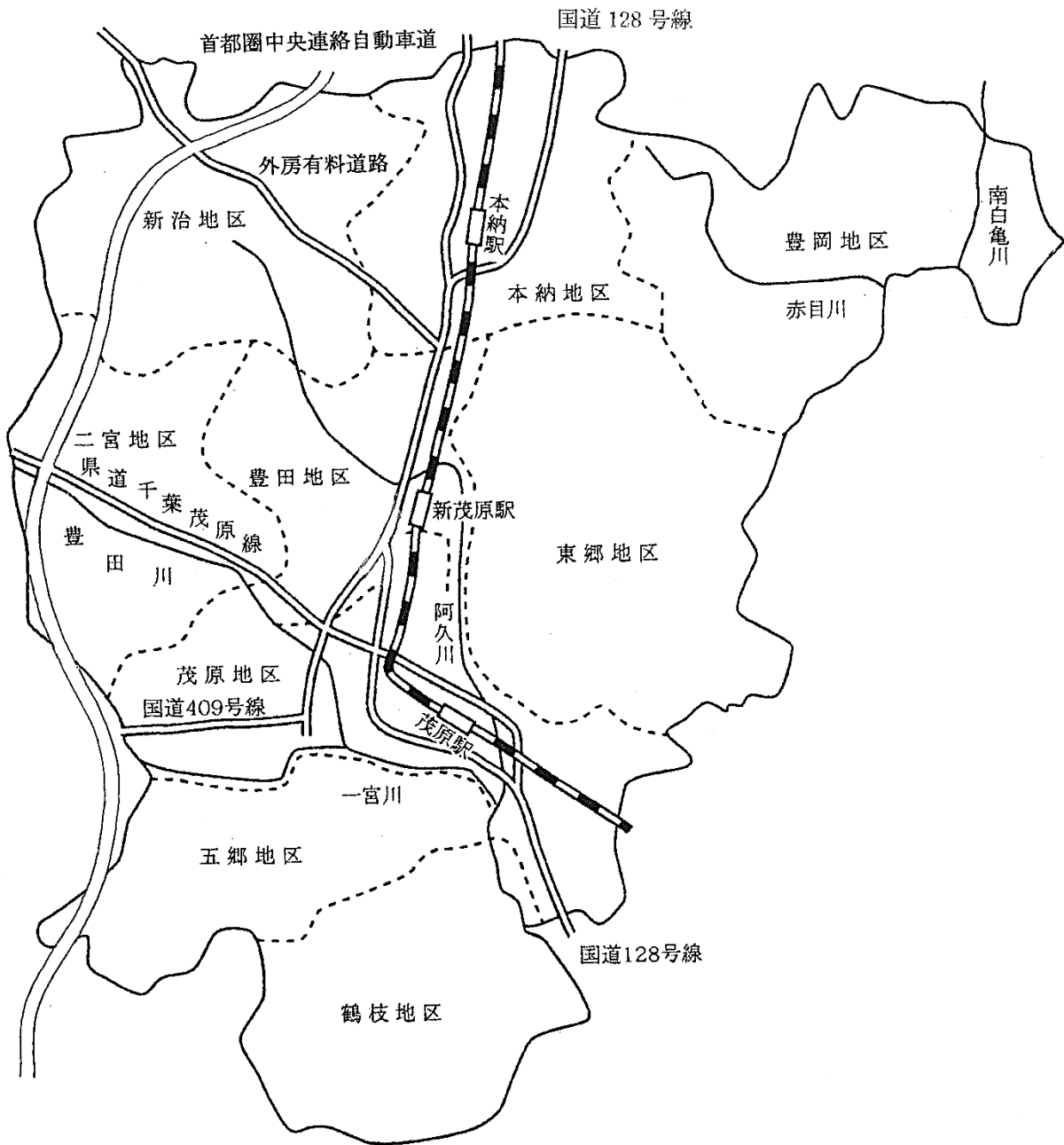
また、貴重な資料の提供、その他格別のご協力を頂きました関係各位に対しまして厚くお礼申し上げますとともに、今後とも統計業務につきまして一層のご支援ご協力をお願いいたしまして刊行のことばといたします。


令和4年3月

茂原市長 田 中 豊 彦



# 茂原市





## 市章（昭和 47 年制定）

茂原市の頭文字「も」を図案化したもの。力強い円の交錯は、人の和、産業の和、自然の和を意味し、茂原市の力強い円満な姿を表現しています。



## 市の木 つつじ（昭和 45 年指定）

茂原公園は別名「つつじ公園」と呼ばれ、ふるさと茂原のシンボルになっています。「市の木」選定にあたり、市民の方々から公募したところもつとも多くの票を集めました。



## 市の花 コスモス（平成 9 年指定）

市制施行45周年記念事業の一環として、市民の方々から公募し決定されました。秋の澄みきった青空に映える姿は、優美で清潔感にあふれ、多くの市民から親しまれています。



## 姉妹都市 ソルズベリー市

（平成 14 年提携）

市制施行50周年記念式典に併せ、オーストラリアサウスオーストラリア州のソルズベリー市と姉妹都市提携を調印しました。

## 茂原市民の日 4月1日

（平成 14 年 5 月 25 日制定）

## 茂原市市民憲章（昭和 52 年制定）

わたくしたち茂原市民は緑ゆたかな伝統のある郷土を愛し「均衡と調和のとれた明るく豊かな都市」をめざし力をあわせてこの憲章を守り、理想のまちをつくりましょう。

わたくしたちは

1. 清潔で文化的な明るいまちにします。
1. 老人を敬い子どもの幸せを守る温かいまちにします。
1. スポーツを楽しみ健康で活気のあるまちにします。
1. 仕事に励み創意と努力をもって豊かなまちにします。
1. きまわりを守り住みよいまちにします。

## 沿 革

茂原市の地形は、西側に 50m から 100m 程の房総丘陵、東側は標高 5m から 10m 程の九十九里平野と大きく二つに分けることができます。市の北西部では下総台地の東端部にあたり標高 100m 程の台地が広がっています。この台地上で旧石器時代の遺跡が発見されました。これが神田山・内野遺跡(現茂原市桂)です。同遺跡からは、人々が狩猟生活に使用したナイフ形石器や、尖頭器等の石器類が多く出土しました。そのころの平野部は海でした。

縄文時代の前期をピークにして海退がはじまり、陸地化が進むと人々は平野部に進出するようになりますが、竪穴住居等の集落跡は見つかっていません。茂原市のほぼ中央にあたる新小轡遺跡や川代遺跡(茂原市小林)等から縄文時代前期の土器が出土していることから、漁撈を目的として平野部に活動の場を求めはじめていたものと思われます。中期以降には、丘陵部ないしその裾部を中心に竪穴住居や貝塚が見つかっています。神田山・内野遺跡や下太田貝塚等があげられますが、下太田貝塚は、縄文人の墓で 200 体以上の人骨やイノシシ、シカ、イヌなどの獣骨、土器、骨角器等が発見されており、周辺に集落の存在が予想されています。また縄文時代後期には平野部の小林西之前遺跡、川代遺跡から竪穴住居が発見されており、人々の生活の拠点が、平野部へと移り始めていたことを示唆しています。

弥生時代に入ると、狩猟採集を主とした生活から農耕中心へと生活スタイルが大きく変わります。市内においては、数は少ないものの宮ノ台遺跡(茂原市綱島)と宮島遺跡(茂原市石神)等が弥生時代の遺跡として知られており、集落跡も確認されています。特に宮ノ台遺跡は、弥生時代中期後半の標識遺跡であり、南関東を代表する重要な遺跡として千葉県指定史跡になっています。古墳時代に入ると、国府関遺跡(茂原市国府関)、第六天<sup>てんむこう</sup>向遺跡(茂原市鷺巣)、中原遺跡(茂原市猿袋)などの遺跡等多くの集落が発見されており、特に国府関遺跡では、農耕具、建築材、祭祀用等に使われたであろう木製品が多数出土するほか、東海系、北陸系の土器も出土しています。このことは、当時の生活環境や技術、他の地域との交易状況を知る上で重要な遺跡であることを私達に教えてくれています。この後奈良・平安時代にかけて平野部に多くの遺跡が移り、低地を本格的に利用するようになったことがわかります。現在保存処理済の 93 点の木製品は千葉県有形文化財に指定されています。

奈良時代には、上総<sup>かずさのすけ</sup>介として京から派遣されてきた貴族の藤原黒麻呂は、牧野であった藻の原の原野を開拓し、田地となし「藻原<sup>もほらのしやう</sup>荘」の基礎を築きました。後に、黒麻呂の子孫である藤原菅根の代に、藤原氏の氏寺である興福寺に寄進しています。また平安時代末期には、現在の橘樹神社社領を中心に「橘木<sup>たちばなのしやう</sup>荘」が成立しており、現在の茂原市長尾付近で「藻原荘」との境界争いがあったことが古い記録から明らかになっています。

鎌倉時代の茂原は、日蓮聖人に教化を受けた藻原の領主齋藤兼綱(常在院日朝)が小さなお堂を建立し、宗門初唱の道場(後の藻原寺の基礎)を築いたと伝えられています。藻原寺の記録によれば、鎌倉時代の末期には、既に地域周辺の有力な檀越<sup>だんごつ</sup>の存在が確認でき、「藻原法花道場」と呼ばれていたことも明らかになっています。その後南北朝時代には、堂宇の建立や、一塔兩尊四土像や四天王像の造立等寺院化が進み、「常楽山妙光寺」(後に常在山)が誕生することとなりました。寺院として大きくなるにつれ、門前に有力な商人たちも集まるようになり、門前町が形成され、茂原の発展に大きく寄与することとなりました。

戦国時代は、まさに安房の戦国大名里見氏と伊豆・相模を中心に勢力を広げていた戦国大名小田

原北条氏との戦いの歴史であります。茂原は早くから小田原北条氏の影響下にありました。初代北条早雲(伊勢宗瑞)、2代北条氏綱の制札が藻原寺に伝わっているほか、箱根領知行注文という記録には、初代早雲から子の菊寿丸(長綱、後の幻庵)に上総国二宮の地に1,000貫文を与えています。また早雲の時代、真里谷武田氏の援軍と早雲衆の手勢を加え、三上氏の真名城を攻略したと藻原寺の記録にあります。その後里見氏と北条氏の戦いは、天正5(1577)年をもって和睦という形で終焉を迎えます。その北条氏も、天正18(1590)年に豊臣秀吉の小田原攻めにより滅亡することとなり、旧北条氏領の関東は新たに、徳川家康の所領として統治されることとなりました。この時、茂原には、三河以来の家康の家臣であった大久保忠佐が5,000石を与えられ、茂原(4・9のつく日)・本納(1・6のつく日)・大綱(3・8のつく日)・長南(2・7のつく日)・一宮(5・10のつく日)の五ヶ所に六斉市を開設しました。また、時を同じくして豊臣秀吉による太閤検地が全国で実施され、各地が検地帳に記録されていきました。茂原には黒戸・北塚・渋谷・下太田の検地帳が残っており、中でも黒戸のものは市指定文化財、北塚と渋谷のものは県指定文化財となっています。この太閤検地によって、中世から続く土地所有関係を整理して「惣」や「郷」と呼ばれる村落集合体を束ねていた国人、在地領主層を解消し、実質の土地所有者を明確化させました。秀吉の土地政策は、徳川氏に引き継がれ、徳川幕藩体制の礎となりました。

江戸時代は、厳格な封建制度下で、幕府、大名、旗本等により統治されることとなります。特に茂原は、旗本領が多い地域です。1村で10数人の領主に支配されることもあります。これを相給あいきゅうと呼び、基石交じりとも言われ複雑な支配構造でした。

その一方で、江戸時代前期から中期にかけて、新田開発も奨励されました。未開拓であった湿地帯、荒蕪地等が対象となり、茂原では千町野を始め、永吉新田、早野新田が開発されました。また千町野の開発によって、上福新田・総寿新田・国昌新田・千盛新田・町保新田・新久新田・田永新田・木崎新田・川上小林新田・千町村新田・日当新田、計11の新田村が誕生しました。この内、川上小林新田は、現在の茂原市上林、上福・総寿・国昌・千盛・新久・田永の6新田は、現在の茂原市六ツ野です。

明治時代になると、中央集権国家を目指した新政府は封建制度の解体に着手し、版籍奉還・廃藩置県によって藩を廃止して府県を置いたほか、戸籍法に基づきそれまでの村方三役を廃止して戸長・副戸長を設置するとともに大小区制を施行して、行政区域を定めました。また明治6(1873)年6月には千葉県が誕生しています。同11(1878)年、郡区町村編制法によってこれまでの大小区制を廃止し、長柄・埴生郡等21郡が復活し10ヶ所に郡役所が設けられました。茂原にも郡役所が設置され、当初は、長柄・埴生郡役所として東光院(現藻原寺参道脇)を仮庁舎としました。同13(1880)年、現在の茂原市茂原(市立朝日の森保育所)に、長柄・上埴生郡役所が新築移転し、明治30(1897)年に、長柄・上埴生郡が合併して長生郡となり、千葉県長生郡役所となりました。現在郡役所の一部遺構(玄関車寄の部分)が、茂原市指定文化財になっています。同21(1888)年、内務大臣の訓令により町村合併標準が通達され、茂原においては、1町62ヶ村その他飛地を含めて、各々茂原町、東郷村、鶴枝村、五郷村、二宮本郷村、豊田村、帆丘町ほのおか、新治村、豊岡村の2町7ヶ村に統合されました。

まず明治時代に入って大きく変わったのは、教育、交通、産業のめざましい発展にありました。明治初年頃は、まだ私塾や寺子屋が中心であったため、新政府は教育制度の改革に乗り出し、明治5(1872)年に学制を發布して、小学、中学、大学の三段階を基本に学校の新設計画を進めました。当初小学校においては寺院等を仮校舎とし、一集落で1から3校(地域により設置数は異なる)設

立され、後に平屋建ての木造校舎に新築移転し、学校も尋常科と高等科を併設した小学校(尋常高等小学校)へと整備されていきます。

一方、板倉胤臣(茂原町)や千葉県彌(立木村)、幹義郎(綱島)等、長柄・埴生郡の有志者によって設立された賛化学校等の私学校をはじめ、芦網の大田和齋によって設立された「芦村塾」(後に私立英漢育才学校)、柴名の常泉桃村が設立した「三畏塾」(茂原市指定史跡)等の私塾等は、茂原の教育振興に大きく寄与しました。

交通では、新橋から横浜間が開通した後、明治 20 年代の私設鉄道ブームに至り、全国各地に鉄道の敷設が始まりました。この頃から県内でも鉄道の敷設が始まり、総武鉄道(現 JR 総武本線)や房総鉄道(現 JR 外房線)が設立され、明治 30(1897)年に大網から一宮間の開通(茂原駅、本納駅営業開始)、同 40 年代に、両国橋から大原間等で運行がはじまっていました。茂原では古くから茂原、高師両村が交通の要衝として発展してきました。明治 10 年代より人力車が、同 30 年代には自転車も郷土にもたらされ、乗合馬車も茂原から長南・鶴舞間で運行がはじめられました。また、かます等の物資や人員の輸送に大きな役割を果たした「人車」は、車夫が車輛を押して動かしていたもので、茂原から長南間を運行していました。当時使用されていた車輛は、県内では唯一茂原市に 1 輛のみ現存しています(茂原市立美術館・郷土資料館で展示しています)。人車にかわって、茂原の交通を支えたのは、南総鉄道で、房総線茂原駅から笠森寺間(後に笠森寺から奥野間が開通)を走っていました。乗合自動車等の普及により昭和 14(1939)年に姿を消しましたが、近代茂原の交通産業を支え続けました。

産業の分野では、天然ガスの普及があげられます。鶴枝村(上永吉)の豪農千葉弥次馬(天夢)宅長屋門前で試験的に井戸の掘削を始めました。明治 41(1908)年のことです。総工費 2,000 円とおおよそ 7 ヶ月の歳月をかけ、翌 42 年 3 月に第 1 号井戸を完成させ、以降大正 9(1920)年までに 9 本の井戸の掘削を行なっています。成功した井戸のガスは、自宅及び永吉の眼科病院の灯用及び燃料に利用され、さらに配管して小学校や村役場等に供給するなど郷土における天然ガス利用のさきがけとなりました。この後、天然ガスは周辺地域にも普及し、明治 44(1911)年に「茂原昌平町天然瓦斯組合」が、大正元(1912)年には「茂原本式瓦斯組合」が設立され、各家庭や銭湯等の営業先へ供給されるに至りました。現在、当時の名残として昌平町稻荷神社境内に「茂原天然瓦斯第一貯蔵場」の基礎部分(赤煉瓦造)が残されています。茂原に都市ガス供給が始まったのは、昭和 10(1935)年になってからのことです。天然ガスを燃料に、電球や真空管の製造がはじまると、家庭用、工業用のガス利用の需要は増え、鉄道のガスカーに利用されるほか、双葉電子株式会社や東洋高圧株式会社千葉営業所(現三井化学株式会社茂原分工場)等が操業され、工業都市茂原の原動力となりました。

昭和 27(1952)年、茂原町、東郷村、鶴枝村、五郷村、二宮本郷村、豊田村との合併により茂原市となり、さらに同 47(1972)年には本納町との合併により、現在の茂原市が誕生しました。

現在では約 8 万 8 千人の九十九里地域最大の都市となり、政治、経済、教育、交通、工業の中心地として発展を続け今日に至っています。

## 位置および地勢





茂原市は、北緯 35 度 22 分から 35 度 30 分、東経 140 度 15 分から 140 度 23 分に位置し、千葉県のほぼ中央で都心から 60km 圏、千葉市から 30km 圏の距離にあり、広ぼう東西 11.7km、南北 13.1km、面積は 99.92 km<sup>2</sup>です。平成 25(2013)年、首都圏中央連絡自動車道開通以降、東京・千葉方面、横浜・川崎方面へのアクセスが飛躍的に向上しました。地勢は、大部分が沖積層からなっており、西部の山地は洪積層によって形成されている房総洪積台地です。

# 目 次

## 第 1 部 統計図表

		頁			頁
	1 自然・人口 .....	1		(2) 気 象 .....	10
	2 産業経済 .....	3		(3) 標 高 .....	12
	3 都市環境 .....	5		(4) 人 口 .....	13
	4 保健衛生・清掃 .....	5		2 産業経済 .....	19
	5 労働・社会福祉 .....	6		(1) 産業分類別 1 5 才以上 .....	19
	6 警察・消防 .....	8		(2) 工 業 .....	19
	7 財 政 .....	9		(3) 商 業 .....	21

## 第 2 部 統計表

		頁			
	1 自然・人口 .....	10		(4) 事業所 .....	23
				(5) 農 業 .....	23
	(1) 自 然 .....	10		(6) 金 融 .....	25



3 都市環境..... 25



(2) 清掃..... 34



(1) 道路..... 25

6 教育文化..... 35



(2) 住宅..... 26



(1) 学校教育..... 35



(3) 建築..... 26



(2) 卒業後の進路..... 37

4 都市計画..... 26



(3) 社会教育..... 38



(1) 都市計画..... 26



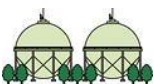
(4) 文化..... 39



(2) 上下水道..... 29



(5) 図書館..... 45



(3) ガス..... 29

7 運輸・通信..... 46



(4) 電気..... 30



(1) 運輸..... 46

5 保健衛生・清掃..... 31



(2) 通信..... 46



(1) 保健衛生..... 31



8 郵便施設..... 47



(2) 執行機関..... 56

9 労働・社会福祉..... 47



13 選挙..... 61



(1) 労働..... 47



14 主要官公署(施設)一覧... 65



(2) 社会福祉..... 48

10 警察・消防..... 51



(1) 警察..... 51



(2) 消防..... 52



11 財政..... 53

12 行政..... 55



(1) 議決機関..... 55

## 凡 例

1. 本統計書は茂原市全般にわたる統計資料を集録したものである。
2. 統計表で「年」とあるのは1月から12月まで、「年度」とあるのは、4月から翌年3月31日までの期間である。
3. 統計表の数字は四捨五入してある。したがって合計数と内訳の計が一致しない場合がある。
4. 資料は主に市内各官庁、団体、会社からの報告によるもの、または本市で直接収集したものであり、資料の出所を各表の右下部に掲げてある。
5. 統計表中の符号の用途は下記のとおりである。
  - 「0」・・・・・・・・・・・・掲載単位に満たないもの
  - 「－」・・・・・・・・・・・・該当数字なし
  - 「…」・・・・・・・・・・・・不詳または資料なし
  - 「X」・・・・・・・・・・・・該当数字はあるが発表はさしひかえたもの
  - 「△」・・・・・・・・・・・・減少

# 第1部 統計図表

1 自然・人口

2 産業経済

3 都市環境

4 保健衛生・清掃

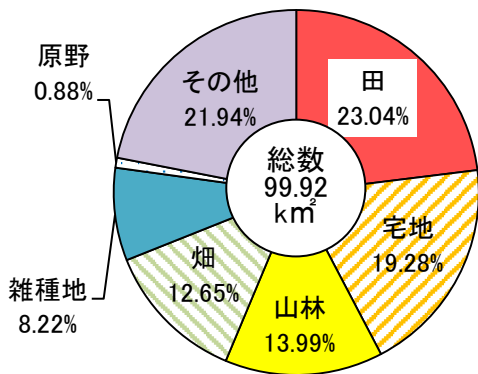
5 労働・社会福祉

6 警察・消防

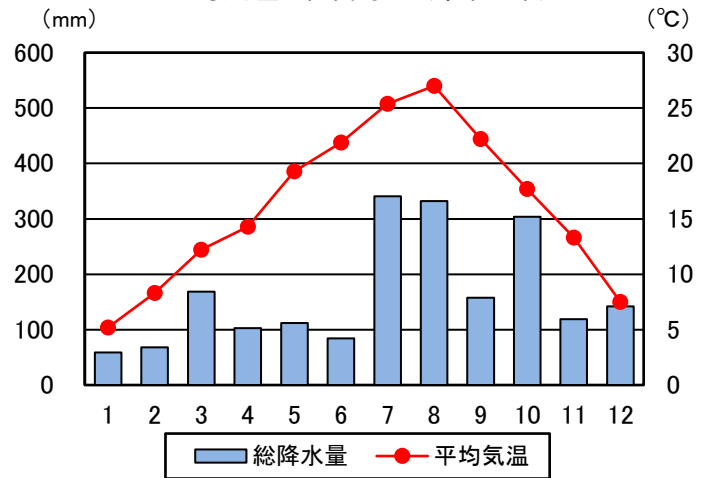
7 財政

# 1 自然・人口

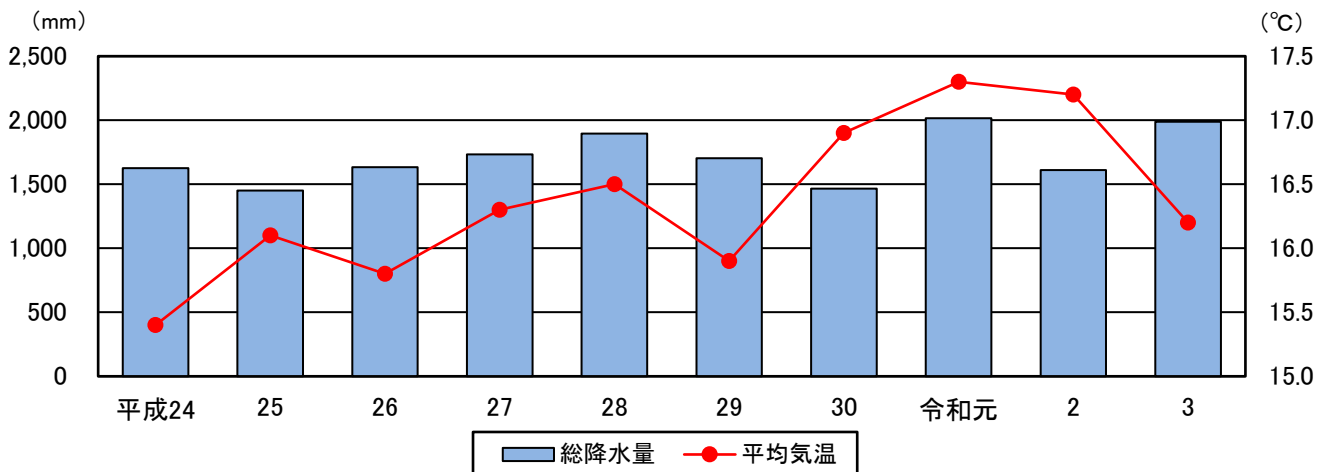
土地科目別構成(令和3年1月1日現在)



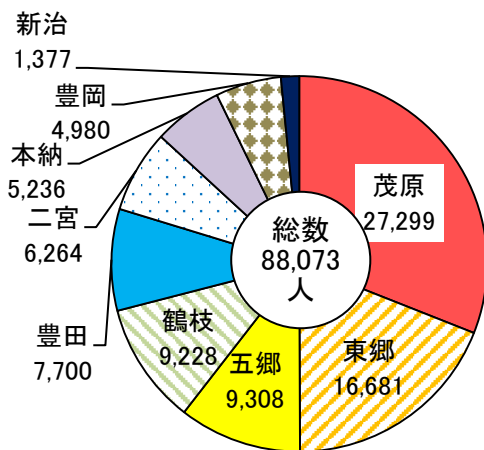
平均気温と総降水量(令和3年)



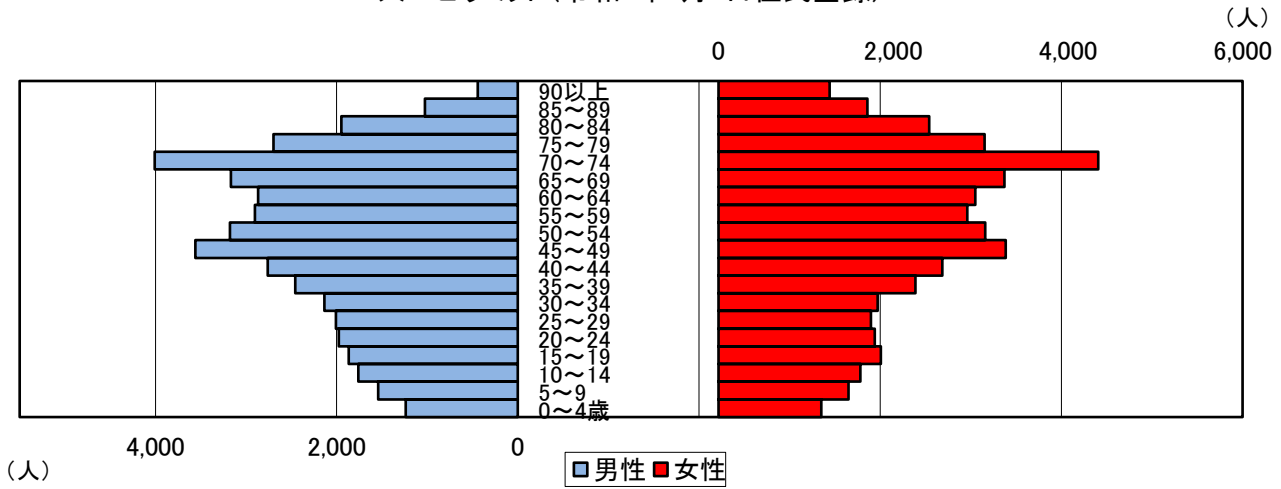
過去10年の平均気温・総降水量



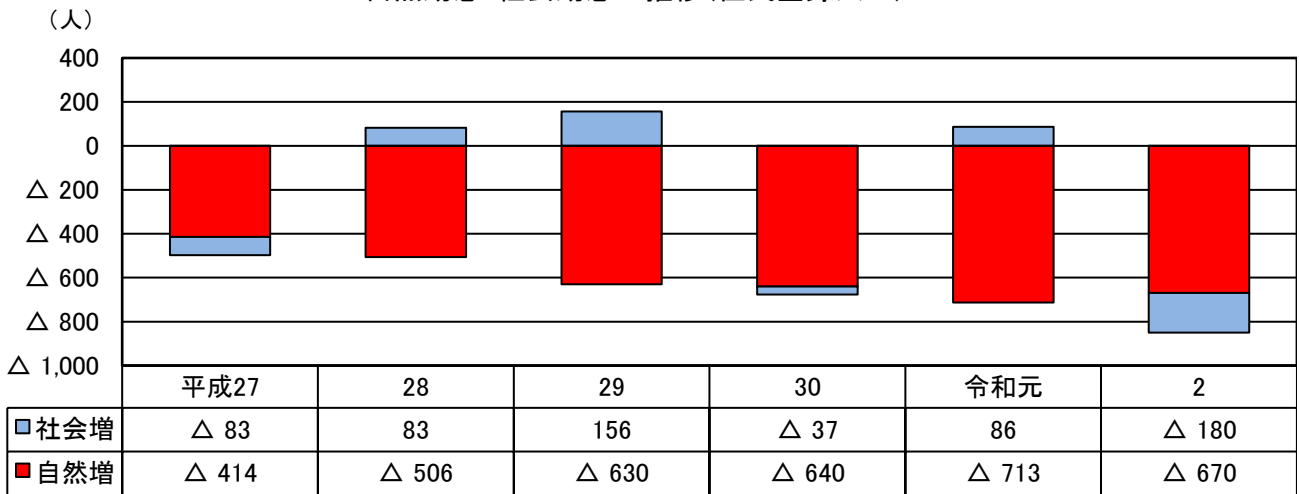
地区別人口(令和3年4月1日住民登録)



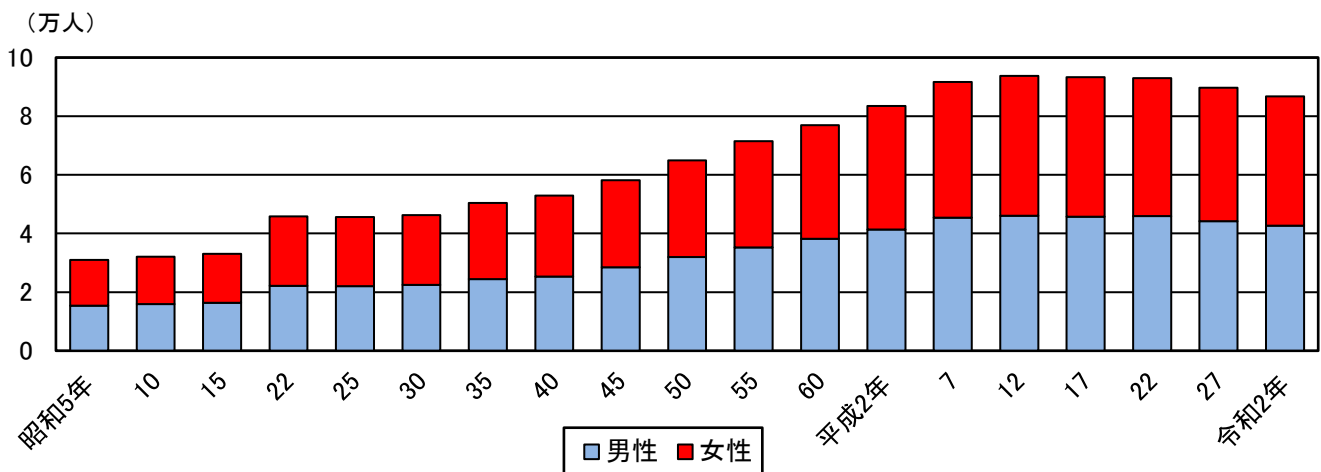
人口ピラミッド(令和3年4月1日住民登録)



自然動態・社会動態の推移(住民登録人口)

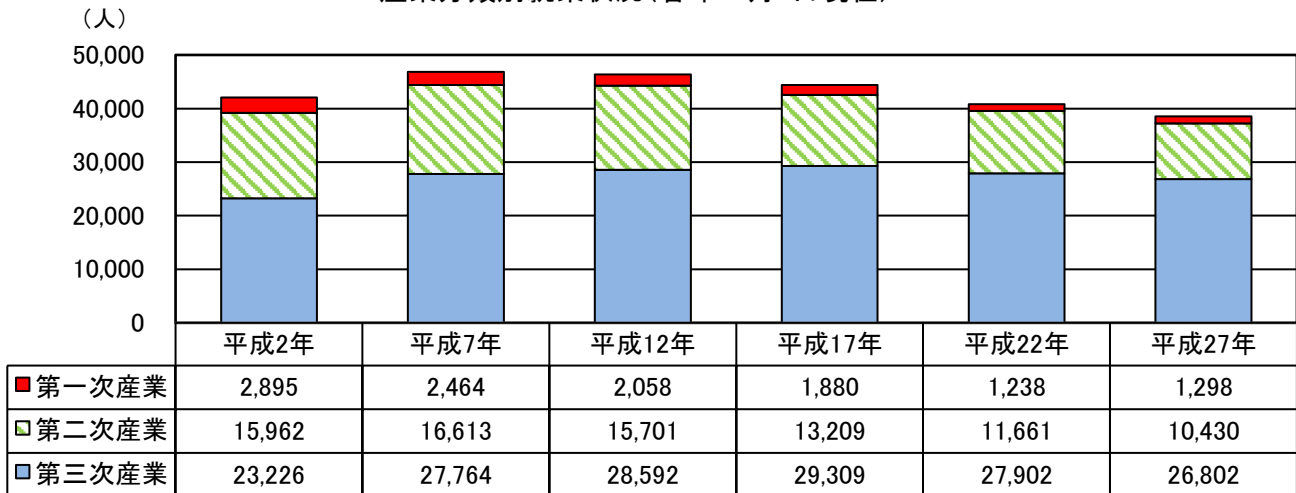


国勢調査人口の推移(各年10月1日現在)

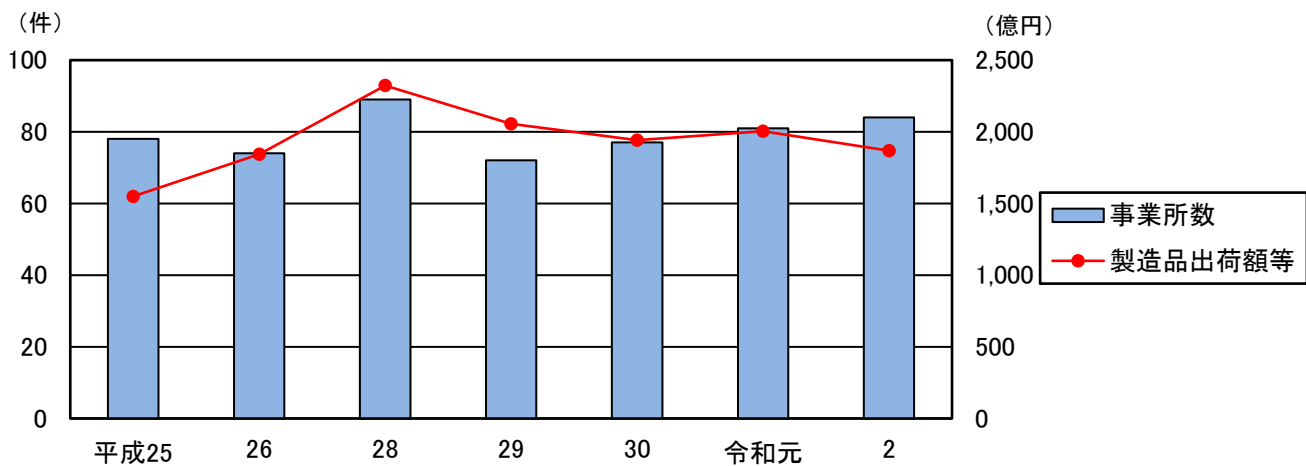


## 2 産業経済

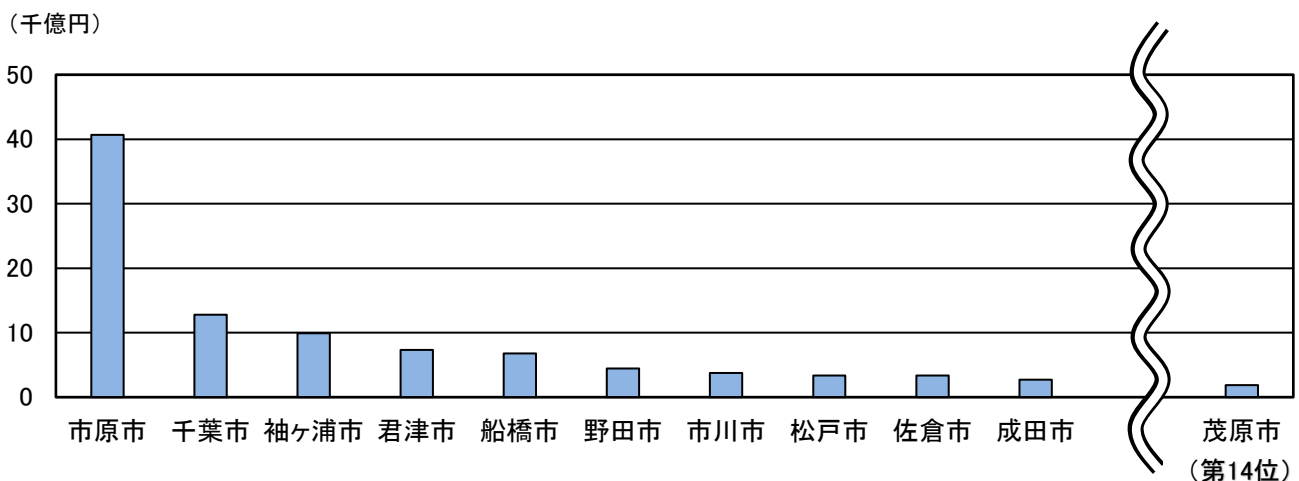
産業分類別就業状況(各年10月1日現在)



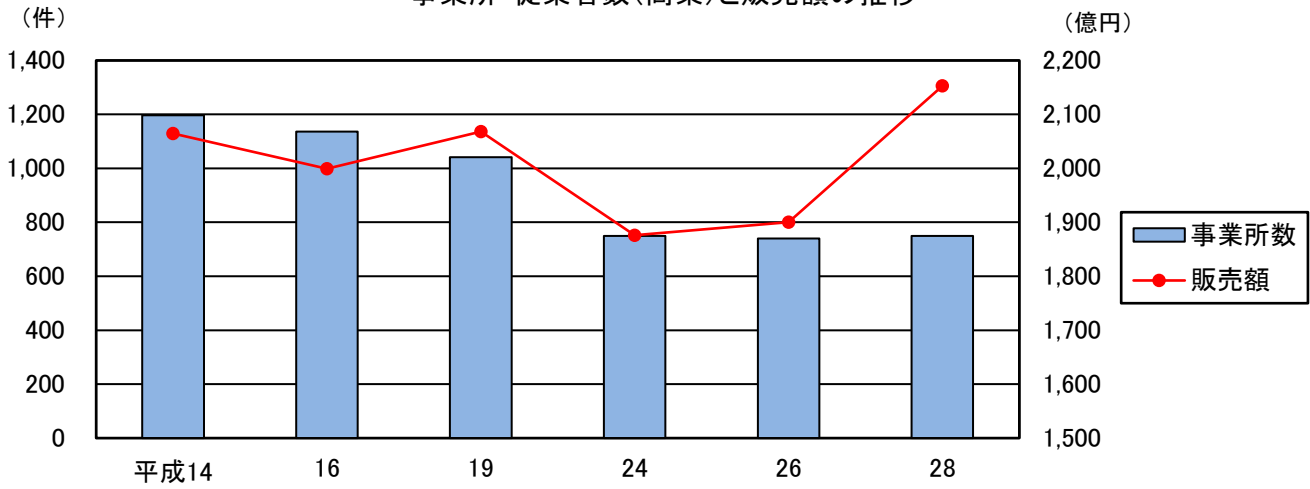
事業所数(工業)と製造品出荷額等の推移



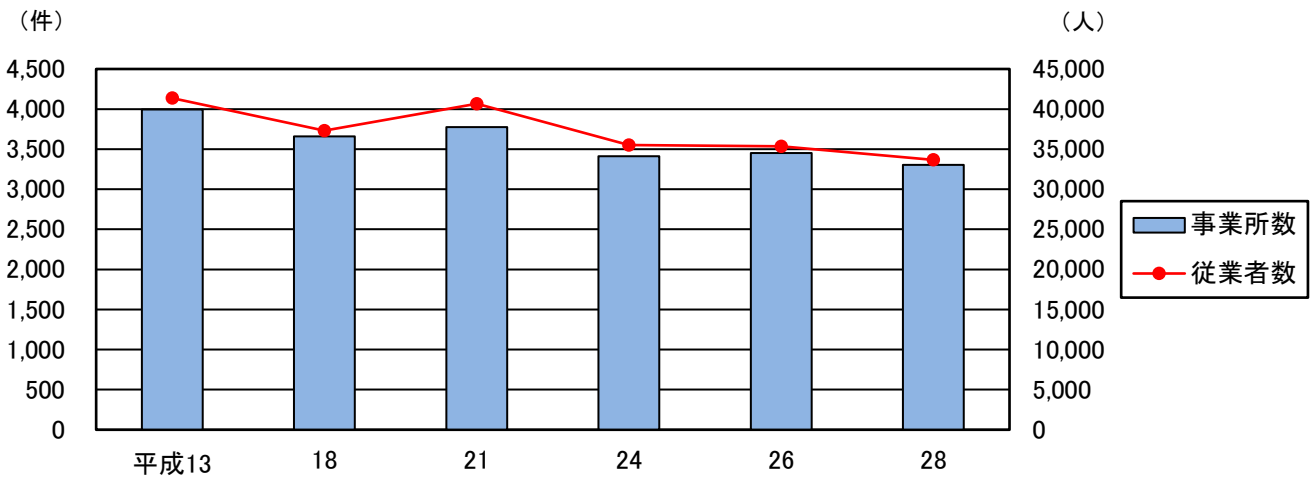
県内の製造品出荷額等上位市(令和2年)



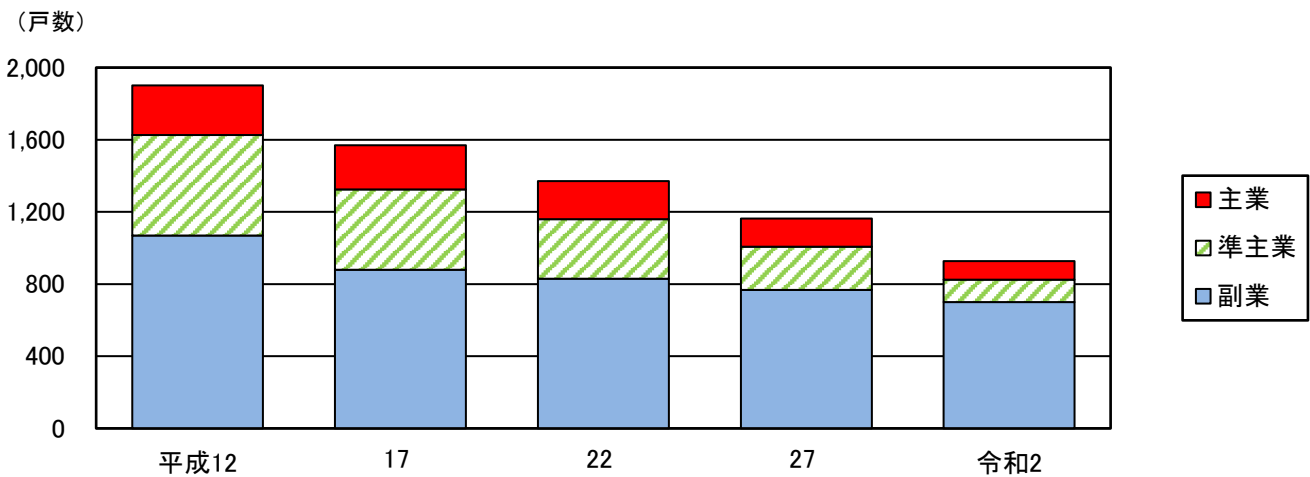
事業所・従業者数(商業)と販売額の推移



事業所・従業者数の推移

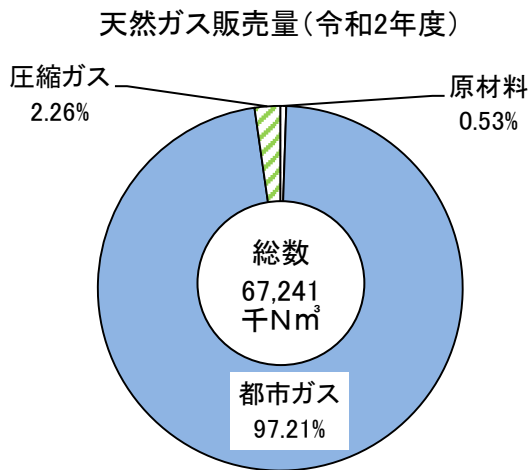


農家の推移

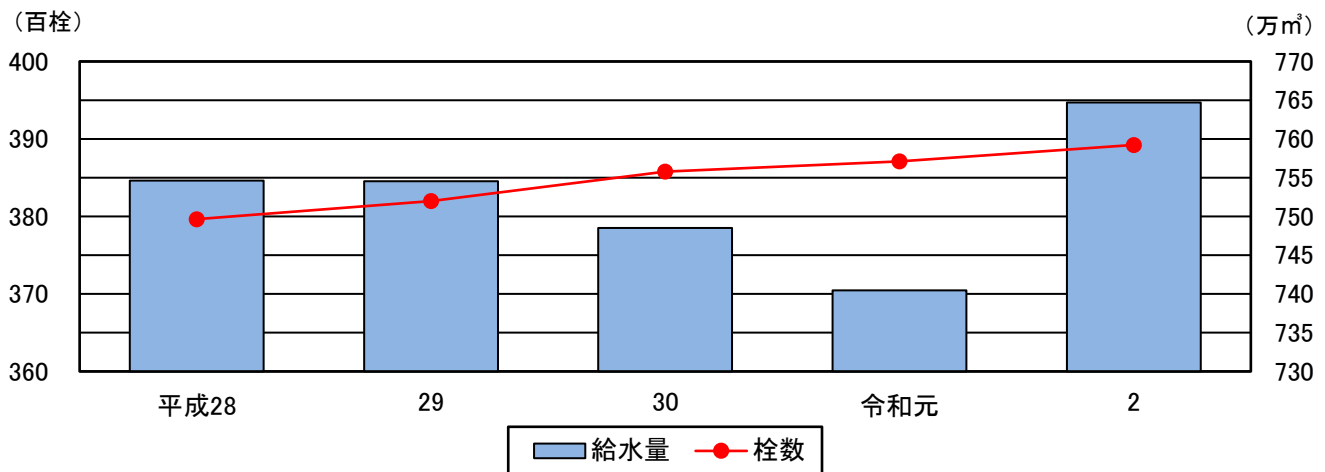




### 3 都市環境

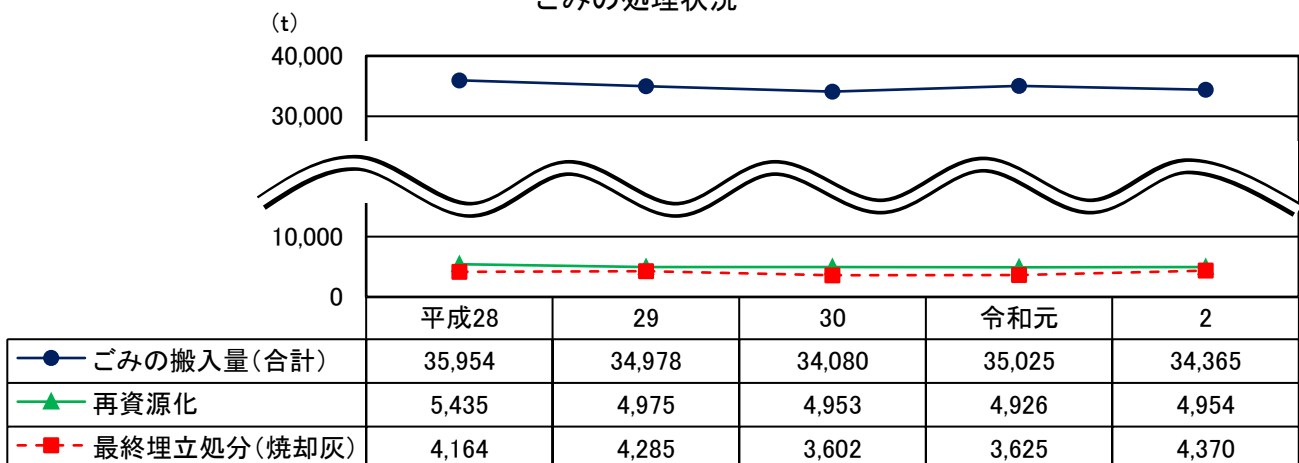


一般家庭用給水量及び給水戸数の推移

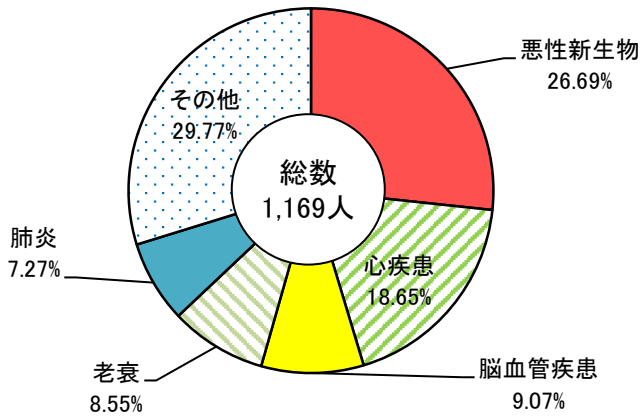


### 4 保健衛生・清掃

ごみの処理状況

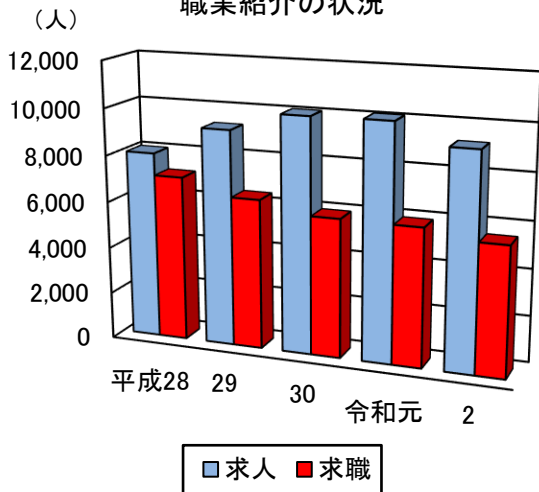


主要死因別死亡者割合(令和2年)

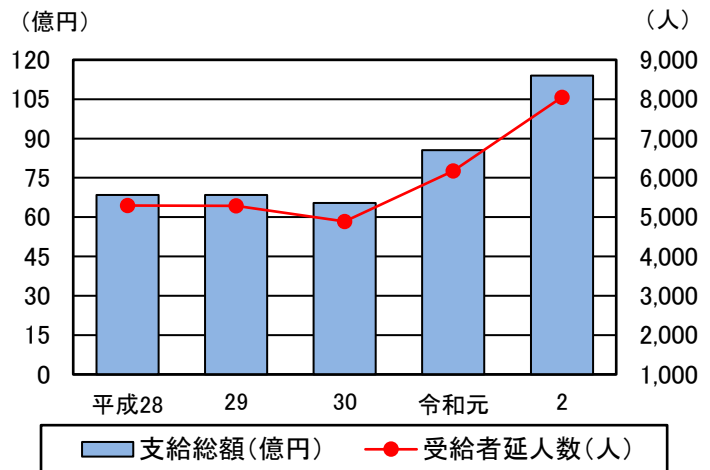


## 5 労働・社会福祉

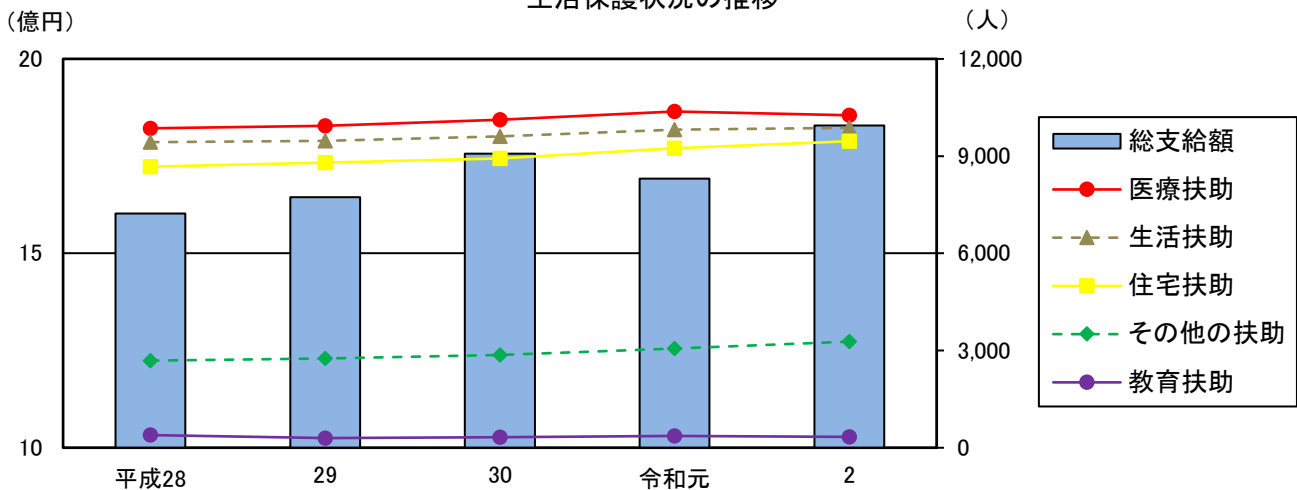
職業紹介の状況




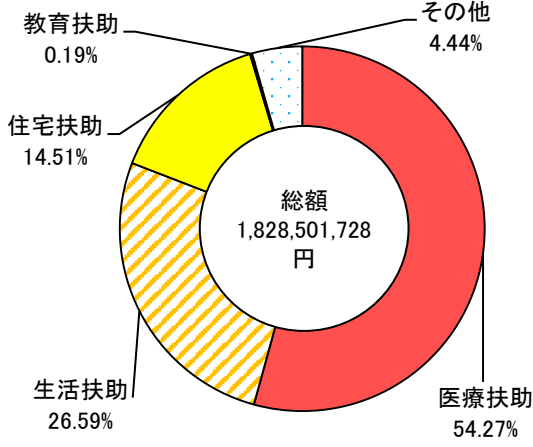
雇用保険受給者人数及び総額



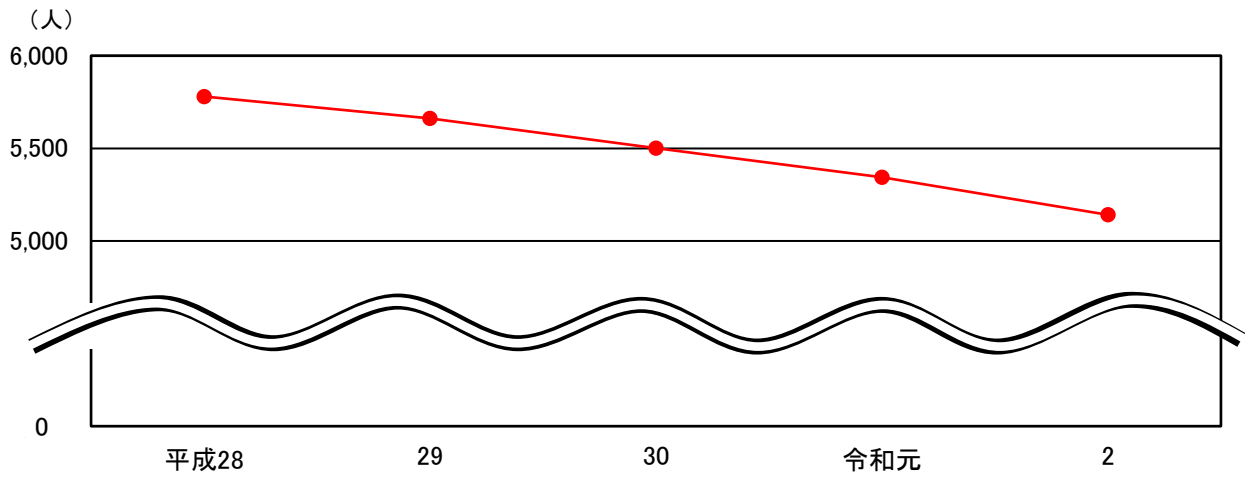
生活保護状況の推移



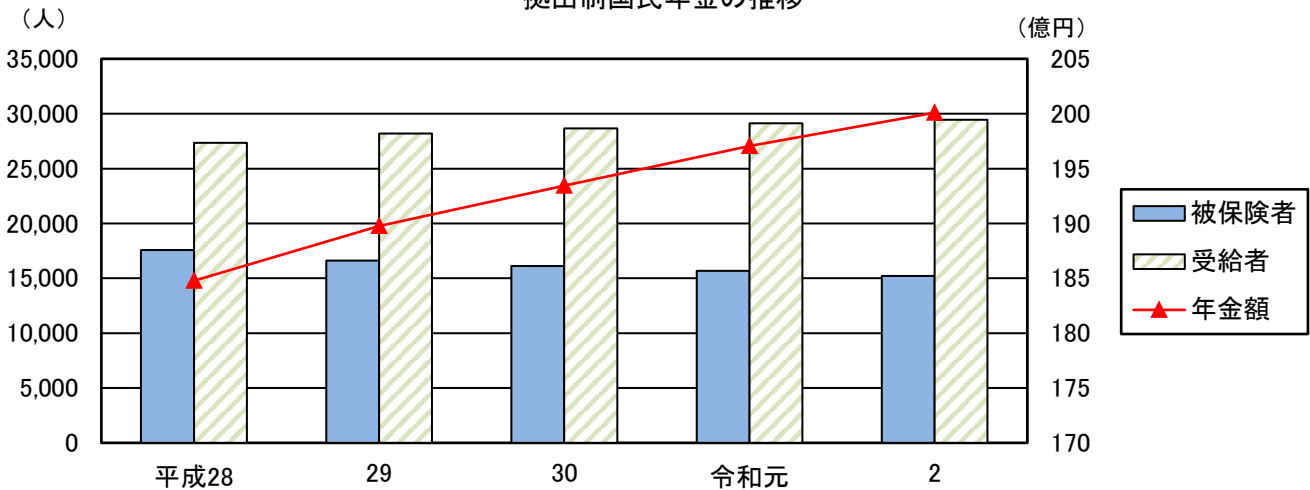
生活保護状況の割合(令和2年度)



児童手当受給者状況

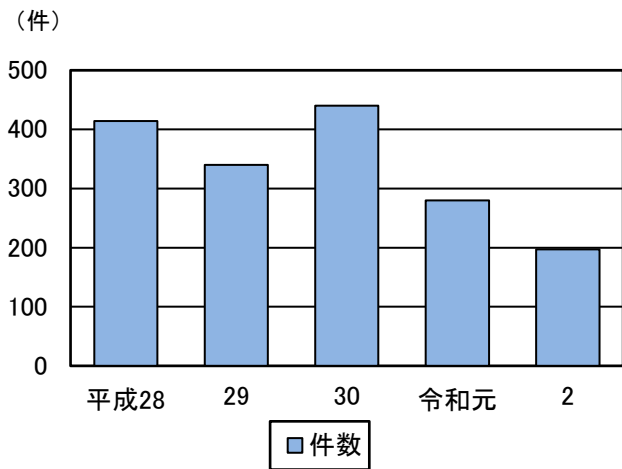


拠出制国民年金の推移

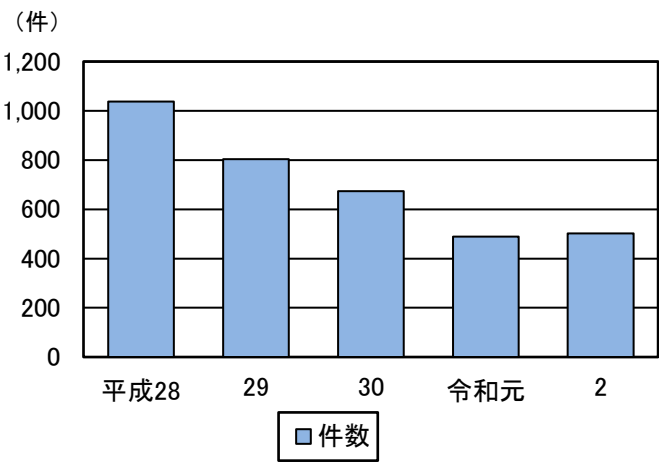


## 6 警察・消防

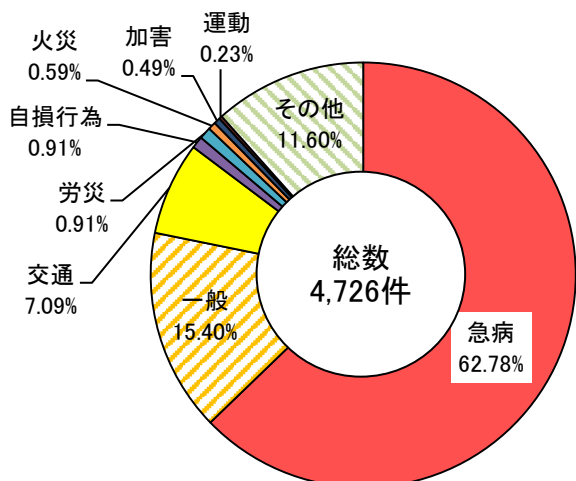
交通事故発生状況(人身事故)



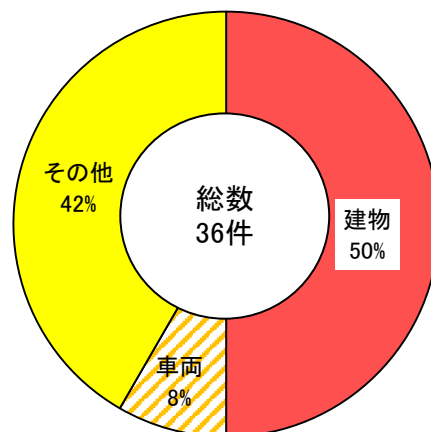
犯罪発生状況



救急活動出動件数状況(令和2年度)

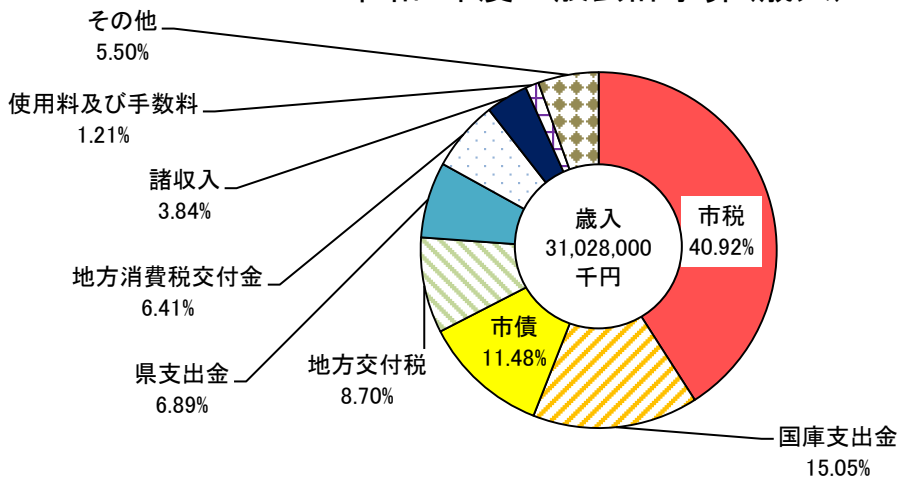


火災発生件数(令和2年度)

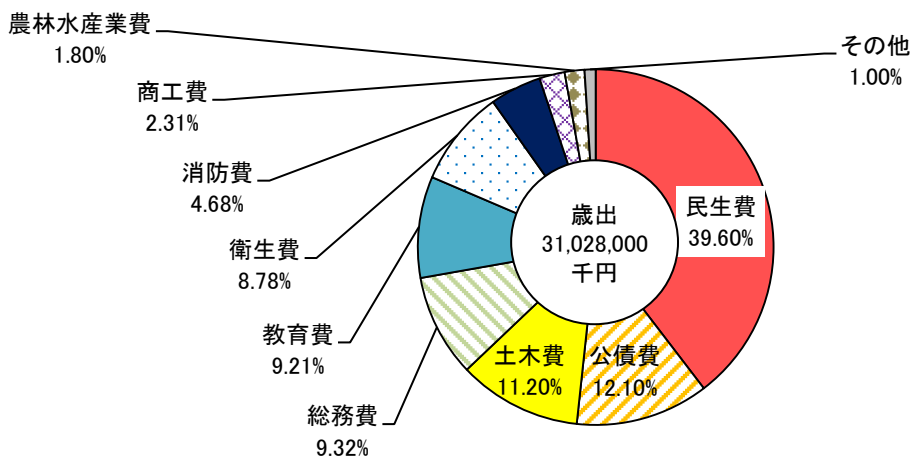


# 7 財政

## 令和3年度一般会計予算(歳入)



## 令和3年度一般会計予算(歳出)



## 第2部 統計表

1 自然・人口

2 産業経済

3 都市環境

4 都市計画

5 保健衛生・清掃

6 教育文化

7 運輸・通信

8 郵便施設

9 労働・社会福祉

10 警察・消防

11 財政

12 行政

13 選挙

14 主要官公署(施設)一覧

# 1 自然・人口

## (1) 自然

土地地目別構成

単位: km<sup>2</sup>

令和3年1月1日現在

総数	田	畑	山林	原野	宅地	雑種地	その他
99.92	23.02	12.64	13.98	0.88	19.26	8.21	21.93

資料: 資産税課

## (2) 気象

区分 年	天気日数				総降水量 (mm)	風速 (平均) (m/s)	気温 (°C)		
	晴	曇	雨	雪			平均	最高	最低
平成 22年	248	92	25	—	1904.0	2.1]	16.2	37.4	-3.1
23	254	103	8	—	1595.5	2.1	15.9	37.2	-5.1
24	229	111	26	—	1626.5	1.9	15.4	36.7	-4.7
25	248	99	17	1	1449.5	2.0	16.1	39.9	-4.8
26	252	91	22	—	1634.0	2.0	15.8	37.3	-4.2
27	224	125	16	—	1733.5	2.0	16.3	37.8	-3.5
28	220	128	18	—	1895.5	1.9	16.5	38.7	-4.3
29	239	111	15	—	1704.0	2.0	15.9	37.5	-5.0
30	158	165	42	—	1465.0	2.2	16.9	37.2	-4.5
令和 元年	201	106	58	—	2015.5]	2.1]	17.3]	37.5	-2.9]
2	162	141	63	—	1610.0]	1.2]	17.2]	37.0	-4.0]
3	200	97	68	—	1988.5	2.0	16.2	34.8	-5.0

区分 年	天気日数				総降水量 (mm)	風速 (平均) (m/s)	気温 (°C)		
	晴	曇	雨	雪			平均	最高	最低
3年 1月	20	4	7	0	59.0)	1.2)	5.2)	18.2)	-5.0)
2	23	2	3	0	68.0	1.6	8.3	22.2	-2.3
3	13	8	10	0	168.5	2.0)	12.2	23.2)	0.7)
4	17	9	4	0	102.5	2.5	14.3	26.7	3.8
5	11	14	6	0	112.0	2.4	19.3	28.2	8.4
6	12	15	3	0	84.0	2.0	21.9	29.5	14.9
7	17	7	7	0	340.5	1.8	25.4	34.0	19.4
8	16	8	7	0	332.0	2.3	27.0	34.8	19.2
9	13	9	8	0	157.5	2.0	22.2	32.7	16.0
10	16	8	7	0	303.5	2.0	17.7	29.7	5.0
11	22	5	3	0	119.0	2.0	13.3	21.4	0.6
12	20	8	3	0	142.0	2.1	7.5	21.0	-4.3

※1 天気日数のデータは、15時の観測値となります。

資料: 銚子地方気象台

※2 「)」は準正常値(統計を行う対象資料が許容範囲で欠けていますが、

上位の統計を用いる際は一部の例外を除いて正常値(資料が欠けていない)と同等に扱います。)

※3 「)」は資料不足値(統計を行う対象資料が許容範囲を超えて欠けており、通常は統計に用いませんが、極値【最大・最小値】、合計等の統計ではその値以上【以下】であるため、利用できる場合もあります。)

大気汚染測定結果状況

汚染の種類 年	二酸化窒素 NO <sub>2</sub> (ppm)			光化学オキシダント Ox(ppm)			浮遊粒子状物質 SPM(mg/m <sup>3</sup> )			微小粒子状物質 PM <sub>2.5</sub> (μg/m <sup>3</sup> )			
	1日 平均値 の年間 98%値	環境 基準 との 比較	県環境 目標値 との 比較	昼間の1時間値が 0.06ppmを超えた日数、 時間数及び達成率			環境 基準 との 比較	日平均値 の2% 除外値	日平均値 0.10mg/m <sup>3</sup> を超えた日 が2日以上 連続したこと	環境 基準 との 比較	日平均 値の 98%値	年平均 値	環境 基準 との 比較
				日数	時間数	達成率 (%)							
18	0.021	○	○	33	106	98.1	×	0.062	無	○		—	
19	0.020	○	○	40	199	96.4	×	0.057	無	○		—	
20	0.018	○	○	26	132	97.6	×	0.055	無	○		—	
21	0.017	○	○	29	151	97.2	×	0.044	無	○		—	
22	0.016	○	○	43	200	96.3	×	0.049	無	○		—	
23	0.020	○	○	41	206	96.2	×	0.051	無	○		—	
24	0.020	○	○	44	241	95.6	×	0.039	無	○		—	
25	0.017	○	○	55	288	94.7	×	0.058	無	○		—	
26	0.018	○	○	58	334	93.9	×	0.039	無	○	(23.2)	(10.6)	(○)
27	0.017	○	○	53	317	94.2	×	0.039	無	○	25.2	10.3	○
28	0.014	○	○	53	281	94.9	×	0.033	無	○	25.5	9.9	○
29	0.015	○	○	58	355	93.5	×	0.033	無	○	23.6	9.2	○
30	0.016	○	○	56	309	94.3	×	0.035	無	○	24.0	9.8	○
元	0.012	○	○	45	240	95.6	×	0.031	無	○	22.1	8.6	○
2	0.014	○	○	34	184	96.6	×	0.033	無	○	21.5	8.0	○

資料：環境保全課

〔環境基準〕

\* 二酸化窒素

- ・1時間値の1日平均値が0.04ppmから0.06ppmまでのゾーン内又はそれ以下であること。  
(千葉県環境目標値)日平均値の年間98%値が0.04ppm以下。

\* 光化学オキシダント

- ・1時間値が0.06ppm以下であること。

\* 浮遊粒子状物質

- ・1時間値の1日平均値が0.10mg/m<sup>3</sup>以下であり、かつ1時間値が0.20mg/m<sup>3</sup>以下であること。

\* 微小粒子状物質

- ・1年平均値が15μg/m<sup>3</sup>以下であり、かつ、1日平均値が35μg/m<sup>3</sup>以下であること。

※測定場所：茂原市高師1247-4(茂原高校脇)千葉県大気測定局。

※( )内は年間有効測定日数が250日未満。



### (3)標 高

#### 茂原地区

水準点番号	所在地		標高(m) R3年1月
	住所	目標	
MB-16	長谷568	長谷神社参道	12.4586
9	東茂原10-10	東茂原公民館	7.2240

#### 東郷地区

水準点番号	所在地		標高(m) R3年1月
	住所	目標	
19	木崎459-6地先	両総用水辰巳橋付近	8.7549
(千)107	千町823-1	光林寺薬師堂	5.5924

#### 豊田地区

水準点番号	所在地		標高(m) R3年1月
	住所	目標	
MB-14	長尾1268-1	大楽地集会所	18.6246
MB-1	北塚43-1	白山比咩神社	8.7478

#### 二宮地区

水準点番号	所在地		標高(m) R3年1月
	住所	目標	
MB-19	国府関1432	旧二宮小学校	18.0120
MB-18	押日417-64	消防団第2支部第3分団機庫	13.8076

#### 鶴枝地区

水準点番号	所在地		標高(m) R3年1月
	住所	目標	
MB-11	立木1283	立木青年会館	20.6309
MB-10	三ヶ谷11-3	三ヶ谷自治会館	10.5405

#### 五郷地区

水準点番号	所在地		標高(m) R3年1月
	住所	目標	
MB-3	石神422	石神神社	19.2851
MB-5	早野1004	妙見神社	9.3184

#### 本納地区

水準点番号	所在地		標高(m) R3年1月
	住所	目標	
3931	本納2743-2	平賀先生石碑前	12.5086
44	西野213	稲荷神社	7.3990

#### 新治地区

水準点番号	所在地		標高(m) R3年1月
	住所	目標	
T-11	大沢456-1	北田瓦店付近	72.0032
T-15	下太田150	新治小学校	25.2752

#### 豊岡地区

水準点番号	所在地		標高(m) R3年1月
	住所	目標	
48	萱場435-1	須賀神社	6.3996
64	清水2237	清水神社	3.2656

資料:環境保全課

## (4) 人 口

### 国勢調査による人口の推移

年	区分	世帯数	人口			人口密度 (人/km <sup>2</sup> )	前回人口との比較	
			総数	男	女		実数	増加率
昭和 5年		5,807	31,014	15,421	15,593	310.8	987	3.3
10		5,996	32,083	15,893	16,190	321.5	1,069	3.4
15		6,239	33,110	16,357	16,753	331.8	1,027	3.2
22		8,772	45,814	22,113	23,701	459.1	12,704	38.4
25		8,678	45,568	21,995	23,573	456.6	△ 246	△ 0.5
30		8,948	46,243	22,439	23,804	463.4	675	1.5
35		10,605	50,471	24,441	26,030	505.8	4,228	9.1
40		12,257	52,875	25,300	27,575	529.9	2,404	4.8
45		14,600	58,203	28,448	29,755	583.3	5,328	10.1
50		17,445	64,942	31,958	32,984	650.8	6,739	11.6
55		20,275	71,521	35,293	36,228	716.7	6,579	10.1
60		22,581	76,929	38,156	38,773	770.9	5,408	7.6
平成 2年		25,640	83,437	41,326	42,111	834.5	6,508	8.5
7		29,832	91,664	45,353	46,311	916.5	8,227	9.9
12		31,949	93,779	46,024	47,755	937.7	2,115	2.3
17		33,691	93,260	45,679	47,581	932.5	△ 519	△ 0.6
22		35,936	93,015	45,913	47,102	930.1	△ 245	△ 0.3
27		36,026	89,688	44,170	45,518	897.6	△ 3,327	△ 3.6
令和 2年		37,120	86,782	42,643	44,139	868.5	△ 2,906	△ 3.2

資料：国勢調査

### 毎月常住人口による長生郡市世帯数と人口

令和3年4月1日現在

市町村名	世帯数	総数	男	女
茂原市	37,220	86,502	42,498	44,004
長生郡計	22,311	56,277	27,595	28,682
一宮町	4,985	11,861	5,799	6,062
睦沢町	2,460	6,719	3,235	3,484
長生村	5,561	13,675	6,718	6,957
白子町	4,148	10,198	5,070	5,128
長柄町	2,504	6,652	3,263	3,389
長南町	2,653	7,172	3,510	3,662

資料：毎月常住人口調査

### 毎月常住人口による世帯数と人口

各年4月1日現在

年	区分	世帯数	人口		
			総数	男	女
平成 27		36,530	89,909	44,328	45,581
28		36,139	89,311	43,973	45,338
29		36,528	88,948	43,860	45,088
30		36,817	88,324	43,572	44,752
31		37,173	87,655	43,316	44,339
令和 2		37,432	86,938	42,945	43,993
3		37,220	86,502	42,498	44,004

※常住人口とは国勢調査を基にした数字。

資料：毎月常住人口調査

住民基本台帳による人口(令和3年4月1日)

総計	世帯数	男	女	総数
	41,025	43,556	44,517	88,073

茂原地区

	世帯数	男	女	総数
茂原	2,025	2,107	2,208	4,315
高師	2,706	2,715	2,821	5,536
高師町	336	307	294	601
高師台	164	183	197	380
萩原町	477	497	568	1,065
上林	886	987	1,000	1,987
鷺巣	409	445	428	873
上茂原	398	413	449	862
箕輪	110	113	108	221
長谷	257	287	263	550
内長谷	151	158	174	332
墨田	82	79	103	182
早野新田	496	485	497	982
東茂原	820	895	944	1,839
大芝	1,259	1,451	1,441	2,892
千代田町	165	159	154	313
八千代	385	346	302	648
道表	172	156	158	314
東部台	1,105	1,250	1,271	2,521
小林飛地	8	7	7	14
中部	324	359	369	728
茂原西	65	73	71	144
小計	12,800	13,472	13,827	27,299

東郷地区

	世帯数	男	女	総数
千町	650	722	718	1,440
六ツ野	952	1,052	1,101	2,153
木崎	678	729	770	1,499
谷本	233	274	290	564
本小轡	437	468	476	944
小轡	102	126	133	259
新小轡	472	485	487	972
七渡	541	602	611	1,213
東郷	2,862	3,019	3,099	6,118
町保	623	624	667	1,291
中之郷飛地	26	25	25	50
川島飛地	66	87	91	178
小計	7,642	8,213	8,468	16,681

豊田地区

	世帯数	男	女	総数
長尾	946	1,063	1,156	2,219
大登	39	41	49	90
小林	1,614	1,655	1,690	3,345
渋谷	145	153	171	324
腰当	401	455	441	896
北塚	383	424	402	826
小計	3,528	3,791	3,909	7,700

二宮地区

	世帯数	男	女	総数
国府関	269	318	302	620
真名	194	149	192	341
山崎	154	167	150	317
押日	687	740	754	1,494
黒戸	32	40	42	82
庄吉	46	70	57	127
芦網	15	16	18	34
緑ヶ丘	1,387	1,568	1,681	3,249
小計	2,784	3,068	3,196	6,264

鶴枝地区

	世帯数	男	女	総数
上永吉	718	732	770	1,502
下永吉	2,178	2,158	2,258	4,416
猿袋	128	147	153	300
三ヶ谷	394	462	423	885
立木	186	207	193	400
台田	47	51	53	104
野牛	36	39	44	83
中の島町	736	749	789	1,538
小計	4,423	4,545	4,683	9,228

五郷地区

	世帯数	男	女	総数
早野	2,614	2,694	2,610	5,304
綱島	384	448	462	910
中善寺	124	162	162	324
石神	65	71	77	148
八幡原	405	455	450	905
六田台	175	177	189	366
緑町	547	555	534	1,089
長清水	144	132	130	262
小計	4,458	4,694	4,614	9,308

本納地区

	世帯数	男	女	総数
本 納	1,372	1,356	1,436	2,792
榎 神 房	23	41	30	71
高 田	134	156	151	307
小 萱 場	7	6	6	12
法 目	780	857	884	1,741
西 野	158	154	159	313
小 計	2,474	2,570	2,666	5,236

新治地区

	世帯数	男	女	総数
下 太 田	162	200	191	391
上 太 田	125	162	154	316
大 沢	65	79	78	157
柴 名	36	48	45	93
桂	44	54	59	113
吉 井 上	49	62	57	119
吉 井 下	77	96	92	188
小 計	558	701	676	1,377

豊岡地区

	世帯数	男	女	総数
萱 場	302	348	345	693
弓 渡	203	209	223	432
粟 生 野	706	745	700	1,445
御 蔵 芝	120	114	116	230
清 水	155	162	155	317
千 沢	262	266	277	543
南 吉 田	610	658	662	1,320
小 計	2,358	2,502	2,478	4,980

資料：市民課

国籍別外国人住民数

各年4月1日現在

	総数	フィリピン	中国	朝鮮 韓国	ベトナム	タイ	ブラジル	ペルー	アメリカ	その他
平成28	1,051	250	198	222	39	154	21	23	16	128
29	1,047	250	179	214	72	152	22	20	14	124
30	1,168	257	202	210	141	156	27	22	17	136
31	1,297	267	211	210	196	175	28	22	16	172
令和 2	1,430	274	226	208	234	181	33	24	17	233
3	1,390	274	226	206	197	176	35	25	14	237

資料：市民課

住民基本台帳による年齢別人口構成

年齢	区分	平成30年4月1日		
		総数	男	女
<b>総数</b>		<b>90,091</b>	<b>44,506</b>	<b>45,585</b>
0～4		2,783	1,425	1,358
5～9		3,269	1,692	1,577
10～14		3,558	1,777	1,781
15～19		3,992	2,052	1,940
20～24		3,968	2,099	1,869
25～29		3,979	2,138	1,841
30～34		4,468	2,342	2,126
35～39		4,975	2,580	2,395
40～44		6,232	3,224	3,008
45～49		6,699	3,464	3,235
50～54		5,857	2,967	2,890
55～59		5,796	2,860	2,936
60～64		6,089	3,041	3,048
65～69		8,040	3,916	4,124
70～74		6,944	3,345	3,599
75～79		5,590	2,641	2,949
80～84		3,928	1,704	2,224
85～89		2,436	881	1,555
90～94		1,136	303	833
95～99		310	50	260
100以上		42	5	37

年齢	区分	平成31年4月1日		
		総数	男	女
<b>総数</b>		<b>89,422</b>	<b>44,250</b>	<b>45,172</b>
0～4		2,648	1,369	1,279
5～9		3,185	1,672	1,513
10～14		3,539	1,787	1,752
15～19		3,884	1,970	1,914
20～24		3,893	2,068	1,825
25～29		3,901	2,109	1,792
30～34		4,271	2,239	2,032
35～39		4,852	2,524	2,328
40～44		5,901	3,054	2,847
45～49		6,849	3,564	3,285
50～54		6,025	3,039	2,986
55～59		5,737	2,865	2,872
60～64		5,943	2,932	3,011
65～69		7,540	3,726	3,814
70～74		7,262	3,456	3,806
75～79		5,940	2,836	3,104
80～84		3,999	1,749	2,250
85～89		2,494	916	1,578
90～94		1,191	323	868
95～99		317	48	269
100以上		51	4	47

年齢	区分	令和2年4月1日		
		総数	男	女
<b>総数</b>		<b>88,705</b>	<b>43,879</b>	<b>44,826</b>
0～4		2,558	1,329	1,229
5～9		3,091	1,572	1,519
10～14		3,405	1,766	1,639
15～19		3,830	1,913	1,917
20～24		3,869	2,063	1,806
25～29		3,751	2,029	1,722
30～34		4,114	2,159	1,955
35～39		4,714	2,473	2,241
40～44		5,701	2,963	2,738
45～49		6,820	3,528	3,292
50～54		6,200	3,165	3,035
55～59		5,677	2,853	2,824
60～64		5,910	2,901	3,009
65～69		6,912	3,415	3,497
70～74		7,771	3,723	4,048
75～79		5,993	2,830	3,163
80～84		4,178	1,835	2,343
85～89		2,573	945	1,628
90～94		1,255	356	899
95～99		337	56	281
100以上		46	5	41

年齢	区分	令和3年4月1日		
		総数	男	女
<b>総数</b>		<b>88,073</b>	<b>43,556</b>	<b>44,517</b>
0～4		2,416	1,239	1,177
5～9		3,031	1,544	1,487
10～14		3,385	1,762	1,623
15～19		3,727	1,867	1,860
20～24		3,765	1,976	1,789
25～29		3,754	2,008	1,746
30～34		3,959	2,136	1,823
35～39		4,715	2,459	2,256
40～44		5,324	2,762	2,562
45～49		6,850	3,562	3,288
50～54		6,233	3,178	3,055
55～59		5,753	2,903	2,850
60～64		5,807	2,868	2,939
65～69		6,442	3,167	3,275
70～74		8,356	4,009	4,347
75～79		5,746	2,699	3,047
80～84		4,364	1,950	2,414
85～89		2,731	1,025	1,706
90～94		1,282	363	919
95～99		372	75	297
100以上		61	4	57

資料：市民課

平均年齢

	茂原市	千葉県	全国
平成 7年	39.3歳	38.1歳	39.6歳
12	41.6歳	40.3歳	41.4歳
17	44.2歳	42.4歳	43.3歳
22	46.4歳	44.3歳	45.0歳
27	48.9歳	46.0歳	46.4歳
令和 2年	50.6歳	47.1歳	47.6歳

各年国勢調査

自然動態

年月	区分	出生			死亡			自然増		
		総数	男	女	総数	男	女	総数	男	女
令和元年		464	236	228	1,177	631	546	△713	△395	△318
令和2年		437	201	236	1,107	613	494	△670	△412	△258
1月		37	18	19	120	63	57	△83	△45	△38
2月		33	12	21	103	58	45	△70	△46	△24
3月		27	14	13	103	59	44	△76	△45	△31
4月		41	17	24	86	42	44	△45	△25	△20
5月		29	14	15	76	48	28	△47	△34	△13
6月		34	14	20	80	40	40	△46	△26	△20
7月		29	13	16	94	46	48	△65	△33	△32
8月		54	27	27	98	51	47	△44	△24	△20
9月		51	21	30	88	45	43	△37	△24	△13
10月		33	15	18	87	55	32	△54	△40	△14
11月		32	18	14	90	59	31	△58	△41	△17
12月		37	18	19	82	47	35	△45	△29	△16

資料：市民課

社会動態

年月	区分	転入			転出			自然増		
		総数	男	女	総数	男	女	総数	男	女
令和元年		3,843	2,093	1,750	3,757	2,001	1,756	86	92	△6
令和2年		2,948	1,610	1,338	3,128	1,706	1,422	180	△96	△84
1月		268	158	110	295	178	117	△27	△20	△7
2月		257	147	110	275	156	119	△18	△9	△9
3月		516	291	225	670	368	302	△154	△77	△77
4月		328	176	152	363	197	166	△35	△21	△14
5月		144	82	62	200	114	86	△56	△32	△24
6月		213	118	95	209	109	100	4	9	△5
7月		228	135	93	196	113	83	32	22	10
8月		176	85	91	148	70	78	28	15	13
9月		187	101	86	193	99	94	△6	2	△8
10月		200	102	98	195	107	88	5	△5	10
11月		215	113	102	167	83	84	48	30	18
12月		216	102	114	217	112	105	△1	△10	9

資料：市民課

## 2 産業経済

### (1) 産業分類別 15才以上

各年10月1日現在

産業分類別(人)	平成7年	平成12年	平成17年	平成22年	平成27年
<b>総数</b>	<b>47,092</b>	<b>46,542</b>	<b>44,836</b>	<b>43,024</b>	<b>40,562</b>
<b>第一次産業</b>	2,464	2,058	1,880	1,238	1,298
農業	2,459	2,050	1,871	1,223	1,282
林業・狩猟業	4	6	4	13	12
漁業・水産養殖業	1	2	5	2	4
<b>第二次産業</b>	16,613	15,701	13,209	11,661	10,430
鉱業	158	151	86	121	111
建設業	4,933	4,465	4,082	3,486	3,176
製造業	11,522	11,085	9,041	8,054	7,143
<b>第三次産業</b>	27,764	28,592	29,309	27,902	26,802
電気・ガス・熱供給	497	501	417	370	324
運輸・通信業	2,538	2,672	2,812	2,799	2,580
卸・小売業・飲食店	9,945	9,657	9,725	9,040	8,168
金融・保険業	1,195	1,067	930	881	806
不動産業	554	507	544	620	680
サービス業	11,274	12,287	12,941	12,439	12,720
公務	1,761	1,901	1,940	1,753	1,524
分類不能の産業	251	191	438	2,223	2,032

資料：国勢調査

### (2) 工業

#### 工業の推移

年度 \ 区分	事業所数	従業者数	製造品出荷額等(万円)
平成 25	78	5,609	15,495,868
26	74	5,470	18,426,228
28	89	5,603	23,225,660
29	72	5,405	20,554,384
30	77	5,678	19,407,148
令和 元	81	6,022	20,041,387
2	84	5,365	18,685,868

※平成25・26年は各年12月31日現在の工業統計調査。

平成28・29・30・令和元・2年は各年6月1日現在の経済センサス-活動調査・工業統計調査。

※従業者3人以下の事業所は除く。



## 規模別工場数

令和2年6月1日現在

区分 規模別(人)	事業所数	従業者数	製造品出荷額等(万円)
総 数	84	5,365	18,685,868
4 ~ 9	23	152	336,754
10 ~ 19	21	279	331,692
20 ~ 29	13	314	886,777
30 ~ 49	5	186	364,880
50 ~ 99	11	808	1,741,461
100 ~ 199	6	780	2,957,863
200 ~ 299	2	X	X
300 ~ 499	2	X	X
500 ~ 999	-	-	-
1 0 0 0 以上	1	X	X
X の 合 計		2,846	12,066,441

資料:工業統計調査

## 産業分類別の状況

令和2年6月1日現在

産 業 分 類	事業所数	従業者数	製造品出荷額等(万円)
総 数	84	5,365	18,685,868
食 料 品	7	521	434,293
飲 料 ・ た ば こ	-	-	-
織 維	4	57	17,238
木 材 ・ 木 製 品	1	9	X
家 具 ・ 装 備 品	2	370	X
パ ル プ ・ 紙	2	45	X
印 刷	6	171	275,087
化 学	7	1,167	4,381,317
石 油 ・ 石 炭	-	-	-
プ ラ ス チ ッ ク	6	97	155,751
ゴ ム	-	-	-
な め し 革	-	-	-
窯 業 ・ 土 石	3	127	656,830
鉄 鋼	1	195	X
非 鉄	2	34	X
金 属 製 品	8	148	635,711
は ん 用 機 械	3	113	281,780
生 産 用 機 械	15	269	393,290
業 務 用 機 械	3	66	80,877
電 子 ・ デ バ イ ス	4	1,598	5,894,149
電 気 機 械	7	217	274,586
情 報 通 信 機 械	1	9	X
輸 送 用 機 械	1	85	X
そ の 他	1	67	X
X の 合 計			5,204,959

※従業者3人以下の事業所は除く。

資料:工業統計調査

平成30年		令和元年		令和2年	
市	製造品出荷額等	市	製造品出荷額等	市	製造品出荷額等
市原市	398,011,620	市原市	443,805,870	市原市	406,664,255
千葉市	122,292,065	千葉市	131,626,520	千葉市	127,602,223
袖ヶ浦市	88,969,213	袖ヶ浦市	106,048,045	袖ヶ浦市	98,905,033
君津市	77,412,880	君津市	77,599,770	君津市	73,181,709
船橋市	65,779,868	船橋市	68,237,529	船橋市	67,788,623
野田市	41,500,404	野田市	42,204,138	野田市	44,701,492
市川市	35,551,535	市川市	36,707,309	市川市	37,523,547
佐倉市	31,545,989	松戸市	35,227,099	松戸市	33,725,563
松戸市	30,468,304	佐倉市	32,469,819	佐倉市	33,525,350
八千代市	25,980,449	八千代市	28,039,080	成田市	27,287,005
く		く		く	
茂原市	19,407,148	茂原市	20,041,387	茂原市	18,685,868
県内第14位/54市町村中		県内第15位/54市町村中		県内第14位/54市町村中	

資料：工業統計調査

### (3) 商 業

#### 商業の推移

年	区分	事業所数	従業者数	年間商品販売額(万円)
平成14年		1,197	8,746	20,646,901
16		1,136	8,136	19,994,304
19		1,041	7,788	20,682,487
24		750	6,218	18,760,300
26		740	6,058	19,002,700
28		749	6,674	21,526,500

※平成14・16・19・26年は各年7月1日現在の商業統計調査、平成24年は2月1日現在、平成28年は6月1日現在の経済センサス-活動調査による。

※平成26年調査は、日本標準産業分類の改定及び調査設計の大幅変更を行ったことに伴い、平成19年調査の数値とは接続しない。また、商業統計調査と経済センサス-活動調査の比較については、集計対象範囲の違いに留意すること。



産業分類	区分	事業所数	従業者数	年間商品販売額 (百万円)	売り場面積(m <sup>2</sup> )
<b>総数</b>		<b>749</b>	<b>6,674</b>	<b>215,265</b>	<b>154,731</b>
<b>卸売業</b>		<b>139</b>	<b>1,085</b>	<b>100,326</b>	-
各種商品		-	-	-	-
繊維品		-	-	-	-
衣服・身のまわり品		3	7	X	-
畜産産物・水産物		20	241	8,524	-
食料・飲料		12	103	4,218	-
建築材料		16	101	4,926	-
化学製品		8	48	4,689	-
鉱物・金属材料		5	34	X	-
再生資源		4	50	335	-
一般機械器具		12	82	4,480	-
自動車		17	131	13,228	-
電気機械器具		9	45	28,286	-
その他の機械器具		4	11	100	-
家具・建具・じゅう器等		7	59	1,675	-
医薬品・化粧品等		10	111	23,861	-
他に分類されない卸売業		12	62	X	-
<b>小売業計</b>		<b>610</b>	<b>5,589</b>	<b>114,938</b>	<b>154,731</b>
百貨店・総合スーパー		2	165	X	X
その他の各種商品小売業		-	-	-	-
織物・衣服身のまわり品小売業		87	447	6,757	19,680
飲食品小売業		175	2,320	37,342	35,491
自動車・自転車・荷車小売業		65	552	18,051	4,640
家具・建具・じゅう器小売業		50	293	8,528	15,698
その他小売業		231	1,812	X	X

資料: 経済センサス-活動調査

※管理・補助的経済活動のみを行う事業所、産業細分類が格付不能の事業所、卸売の商品販売額(仲立手数料を除く)、小売の商品販売額及び仲立手数料のいずれの金額も無い事業所は含みません。

そのため、次ページの卸売業・小売業の事業所数・従業者数とは数字が異なります。



## (4) 事業所

### 事業所の推移

年 区分	平成21年	24年	26年	28年	令和元年
事業所数	3,807(32)	3,412	3,482(30)	3,303	3,852
従業者数	41,697(1,014)	35,524	36,291(944)	33,661	...

※平成21・26・令和元年は経済センサス-基礎調査、24・28年は経済センサス-活動調査による。

※( )内は公務で内数。ただし、平成24・28年・令和元年は公務を除く。

※令和元年経済センサス-基礎調査から調査方法が異なるため、平成28年との差数が、そのまま増減を示すものではありません。

### 産業分類別事業所・従業者数

平成28年6月1日現在

産業分類 区分	農 林 漁 業	鉱 業	建 設 業	製 造 業	・・電 水熱 道供 業給 業入	情 報 通 信 業	郵 運 便 輸 業	小 卸 売 業	保 金 融 業
事業所数	13	2	341	159	4	15	48	895	69
従業者数	225	151	2,252	5,991	222	45	1,196	7,949	887

### つづき

産業分類 区分	物 品 賃 貸 業	サ 専 門 技 術 研 究 業	サ 宿 泊 業	娯 楽 業	生 活 関 連 業	支 教 育 援 学 習	医 療 福 祉	ビ ジ ネス サ ー ズ	さ れ な い も の 類	サ ー ズ 業	総 数
事業所数	123	117	492	409	98	298	19	201		<b>3,303</b>	
従業者数	416	620	3,739	1,865	702	4,534	569	2,298		<b>33,661</b>	

資料：経済センサス-活動調査

## (5) 農 業

### 専兼、主副別農家数

各年2月1日現在

年 区分	総農家数	専業	一種兼業	二種兼業	主業	準主業	副業
平成 12年	1,902	258	163	1,481	276	557	1,069
17	1,569	273	155	1,141	244	445	880
22	1,371	250	201	920	212	330	829
27	1,164	263	140	761	157	239	768
令和 2年	928	...	...	...	104	123	701

※平成27年までは販売農家、令和2年からは個人経営体による数値。

資料：農林業センサス

地区農家人口および農業従事者

令和2年2月1日現在

地区	農家数	農家人口			農業従事者		
		総数	男	女	総数	男	女
総数	928	3,070	1,561	1,509	2,158	1,254	904
東郷	156	517	259	258	369	208	161
豊田	72	228	114	114	171	95	76
二宮	105	333	175	158	226	143	83
茂原	63	203	112	91	144	91	53
鶴枝	84	306	163	143	213	124	89
五郷	102	345	163	182	237	135	102
豊岡	172	573	285	288	405	228	177
本納	102	337	176	161	242	141	101
新治	72	228	114	114	151	89	62

※五郷に墨田を含む。

資料：農林業センサス

※「農家」とは、平成27年までは販売農家。令和2年からは個人経営体のことを指す。

経営耕地面積(個人経営体)

令和2年2月1日現在

地区	総数(a)	田(a)	畑(a)	樹園地(a)
総数	148,372	126,052	21,898	422
東郷	35,277	28,459	6,676	142
豊田	11,356	9,963	1,382	11
二宮	11,445	11,021	424	—
茂原	8,465	7,819	585	61
鶴枝	9,661	9,404	256	1
五郷	10,667	10,103	564	—
豊岡	34,777	26,883	7,494	—
本納	18,469	14,834	3,488	147
新治	8,655	7,566	1,029	60

※五郷に墨田を含む。

資料：農林業センサス

主要販売農産物作付け農家数と作付面積

各年2月1日現在

名称	区分	平成17年		平成22年		平成27年		令和2年	
		販売農家	面積(ha)	販売農家	面積(ha)	販売農家	面積(ha)	個人経営体	面積(ha)
水	稲	1,469	1,395	1,272	1,331	1,059	1,227	830	1,161
ね	ぎ	330	85	202	...	190	50	129	X
タ	パ	14	35	10	...	6	17	...	...
キ	ャ	163	5	84	...	91	5	28	4
里	芋	161	4	58	...	86	4	28	2
大	根	213	5	79	...	122	5	33	X
な	す	215	4	74	...	93	3	26	1

資料：農林業センサス

## (6) 金融

主要金融機関数

令和3年

区分	総数	普通銀行	信用組合	信用金庫	労働金庫	郵便局	農協
店舗数	32	7	4	1	1	15	4

資料: 商工観光課

茂原市中小企業融資制度利用状況

年度	区分	申込		貸付		貸付内訳(業種別件数)				
		件数	金額(千円)	件数	金額(千円)	商業	工業	サービス業	建設業	その他
平成 28		82	551,180	77	503,120	22	6	11	19	19
29		46	300,150	45	297,150	9	5	4	20	7
30		64	458,250	62	439,750	14	2	7	28	11
令和 元		74	547,250	71	509,250	17	2	16	25	11
2		41	358,020	36	319,020	10	2	6	10	8

つづき

貸付内訳(目的別)			
運転資金		設備資金	
件数	金額(千円)	件数	金額(千円)
70	486,100	7	17,020
42	275,800	3	21,350
60	422,750	2	17,000
61	450,200	10	59,050
35	314,500	1	4,520

資料: 商工観光課



## 3 都市環境

### (1) 道路

道路の状況

区分	実延長(m)	道路		舗装率
		舗装道(m)	未舗装道(m)	
国道	16,005	16,005	—	100
県道	54,199	54,199	—	100
市道	837,988.4	790,942.6	46,922.3	94.4

※基準日 国道・県道: 令和2年4月1日

市道: 令和3年4月1日

資料: 長生土木事務所管理課

土木管理課

## (2) 住 宅

市営住宅の管理戸数

区分	年度				
	平成28	29	30	令和元	2
新 築	—	—	—	—	—
用 途 廃 止	1	—	—	28	55
住 宅 戸 数	758	758	758	730	675

資料: 建築課

## (3) 建 築

用途別建築確認申請(新築のみ)

年度	区分	総 数	専用住宅	共同住宅 (アパート含)	店舗 (併用含)	工場	公共用 建物	その他
29	407	337	28	12	4	0	26	
30	398	329	16	12	9	1	31	
令和 元	373	299	18	13	3	1	39	
2	353	314	8	10	0	2	19	

資料: 建築課

# 4 都市計画

## (1) 都市計画

用途地域の決定状況

令和3年12月28日告示

都市計画施設等の状況

令和3年12月28日現在

用途地域	面積(ha)	割合(%)	都市計画区域	10,001 ha	
第1種低層住居専用地域	226	13.9	都市計画施設	道路	52.08 km
第1種中高層住居専用地域	333	20.5		都市高速道	6.78 km
第2種中高層住居専用地域	5.2	0.3		※うち式 嵩上	3.28 km
第1種住居地域	598	37.0		駐車場	1ヶ所
第2種住居地域	52	3.2	地域区域	防火地域	3.1 ha
準住居地域	55	3.4		準防火域	37 ha
近隣商業地域	30	1.8		高度利用区	1.2 ha
商業地域	40	2.5		駐車場整備地区	76 ha
準工業地域	49	3.0	市街地再開発 事業区	1.2 ha	
工業地域	234	14.4	土地区画整理事業 (1地区)	10.7 ha	
計	1,622.2	100.0	地区計画区域	176.1 ha	

資料: 都市計画課

## 公園の現況

令和3年4月1日現在

公園種別		公園名	所在地	面積(ha)		
都市基幹公園	総合	茂原公園	高師1325-1	16.08(16.08)		
	運動	富士見公園	東郷2078	5.67(6.9)		
住 区 基 幹 公 園	近隣	萩原公園	上林173-9	1.06(1.06)		
		高久蓮池公園	緑ヶ丘4丁目8-1	2.70(2.70)		
		北公園	本納3210-22	1.11		
	街 区	あゆのや公園	高師町2丁目4	0.18(0.18)		
		千代田公園	千代田町2丁目8-12	0.24(0.24)		
		中の島公園	中の島町524	0.64(0.64)		
		高師中央公園	高師町1丁目12	0.09		
		高師公園	高師町3丁目13	0.19(0.19)		
		西町公園	茂原1323-1	0.06		
		本町公園	茂原190-5	0.15(0.15)		
		下井戸公園	八千代2丁目8	0.44(0.44)		
		川中島公園	八千代1丁目6	0.16(0.16)		
		明光公園	八千代3丁目5	0.20(0.20)		
		道表公園	道表22	0.11(0.11)		
		長清水公園	長清水64	0.26(0.26)		
		問屋町北公園	小林1978-41	0.11(0.11)		
		問屋町南公園	小林1611-3	0.21(0.21)		
		東郷公園	東郷1004-1	0.34(0.34)		
		吉野公園	東部台1丁目4	0.20(0.20)		
		広島公園	東部台2丁目6	0.21(0.21)		
		三貫野公園	東部台3丁目14	0.28(0.28)		
		大野公園	東部台2丁目36	0.20(0.20)		
		菖蒲谷公園	東部台1丁目13	0.20(0.20)		
		東部台中央公園	東部台2丁目15	0.42(0.42)		
		押日第1公園	押日705-33	0.22(0.22)		
		押日第2公園	国府関1934-2	0.11(0.11)		
		上茂原公園	上茂原220-89	0.22(0.22)		
		緑町A公園	緑町37-1	0.16(0.16)		
		春日野公園	高師3001-7	0.11(0.11)		
		西ノ前公園	小林3706-1	0.18(0.18)		
		町保公園	高師542-16	0.11(0.11)		
		ひばり公園	緑ヶ丘1丁目18	0.35(0.35)		
		いなほ公園	緑ヶ丘1丁目54	0.32(0.32)		
		おしどり公園	緑ヶ丘2丁目13-1	0.19(0.19)		
		ふじの木公園	緑ヶ丘3丁目31-2	0.31(0.31)		
		くりの実公園	緑ヶ丘4丁目42	0.30(0.30)		
		どんぐり公園	緑ヶ丘5丁目23-5	0.35(0.35)		
		小鳥の森公園	緑ヶ丘3丁目34-1	0.57		
		東公園	本納3210-45	0.48		
		南公園	本納3210-44	0.19		
		鷺巣公園	鷺巣705	0.27		
		高師鶴舞公園	高師台3丁目4-1	0.36		
		高師新城公園	高師台1丁目4	0.13		
		鶴島公園	茂原西13	0.17		
		緑道	富士見緑道	東郷1516-1	1.34(1.34)	
		大規模	広域	長生の森公園	押日816-1	10.22(48.19)

※( )内は都市計画決定面積。

資料:都市整備課



地価公示、県基準地価格

単位:千円/㎡

	所在地	29年度	前年比	30年度	前年比	元年度	前年比	2年度	前年比	3年度	前年比
公	長清水17番	32.0	△ 0.3	31.9	△ 0.3	31.9	0.0	31.3	△1.9	30.7	△1.9
公	萩原町1丁目37番	36.3	0.0	36.3	0.0	36.3	0.0	36.3	0.0	36.3	0.0
公	道表2番17	38.7	0.5	39.0	0.8	39.3	0.8	39.6	0.8	39.7	0.3
公	長尾字田尻 2333番14	29.2	0.0	29.2	0.0	29.2	0.0	29.2	0.0	29.2	0.0
公	東茂原字古川 13番103	22.9	0.0	22.9	0.0	22.9	0.0	22.9	0.0	22.9	0.0
公	下太田字日ノ詰 80番1	11.5	-	11.5	0.0	11.5	0.0	11.5	0.0	11.5	0.0
公	千代田町1丁目 4番2	106.0	0.0	106.0	0.0	106.0	0.0	106.0	0.0	106.0	0.0
公	八千代2丁目 12番10外	44.2	△ 0.2	44.1	△ 0.2	44.0	△0.2	43.1	△2.0	42.2	△2.1
公	小林字南向田 2003番1外	47.2	0.0	47.4	0.4	47.6	0.4	47.8	0.4	48.0	0.4
公	木崎字仲道305番9	35.0	-	35.1	0.3	35.2	0.3	35.3	0.3	35.4	0.3
県	六田台158番	17.5	0.0	17.5	0.0	17.5	0.0	17.5	0.0	17.5	0.0
県	茂原字北三貫野 1503番8	34.4	2.1	35.0	1.7	35.6	1.7	35.7	0.3	35.8	0.3
県	中の島町398番	26.3	0.0	26.3	0.0	26.3	0.0	26.1	△0.8	26.0	△0.4
県	茂原字森川町 381番	33.0	0.0	33.0	0.0	33.0	0.0	33.0	0.0	33.0	0.0
県	緑町13番3	27.0	△ 0.7	26.7	△ 1.1	26.6	△0.4	25.8	△3.0	25.4	△1.6
県	北塚字生内 1195番74	18.6	0.0	18.6	0.0	18.6	0.0	18.6	0.0	18.6	0.0
県	東部台3丁目 15番2	32.6	0.6	32.7	0.3	32.8	0.3	32.9	0.3	33.0	0.3
県	東郷字富士見 1665番3	20.7	0.0	20.7	0.0	20.7	0.0	20.7	0.0	20.7	0.0
県	本納字内宿 3052番2外	21.0	0.0	21.0	0.0	21.0	0.0	20.9	△0.5	20.8	△0.5
県	柴名字中谷 69番1	10.7	0.9	10.7	0.0	10.7	0.0	10.7	0.0	10.7	0.0
県	緑ヶ丘3丁目 22番8	-	-	-	-	-	-	-	-	24.1	-
県	茂原字浜町 468番1外	35.3	0.0	35.3	0.0	-	-	-	-	-	-
県	茂原字浜町 447番11外	-	-	-	-	35.3	0.0	35.3	0.0	35.3	-
県	町保字高師野 7番104	67.9	0.0	67.9	0.0	67.9	0.0	67.9	0.0	67.9	0.0
県	小林字芝 2545番1外	34.8	0.0	34.8	0.0	34.8	0.0	34.8	0.0	34.8	0.0
県	東郷字富士見 1812番1外	11.8	0.0	11.8	0.0	11.8	0.0	11.8	0.0	11.8	0.0

資料:都市計画課

## (2) 上下水道

公共用下水道の水洗化状況

令和3年4月1日現在

区分 名称	平成 28年度 水洗化 世帯数	29年度 水洗化 世帯数	30年度 水洗化 世帯数	令和 元年度 水洗化 世帯数	2年度 水洗化 世帯数	2年度末 水洗化可能 世帯数	2年度末 水洗化率
	千代田	1,817	1,822	1,833	1,842	1,847	1,848
本町	1,553	1,558	1,577	1,589	1,595	1,603	99.5%
町保	3,738	3,767	3,800	3,832	3,848	3,864	99.6%
早野第三	1,708	1,714	1,723	1,731	1,738	1,742	99.8%
早野第一	950	953	960	962	962	993	96.9%
富士見第二	609	613	616	618	622	671	92.7%
山崎	1,694	1,711	1,723	1,734	1,750	1,750	100.0%
富士見第一	690	699	706	710	714	745	95.8%
三貫野	2,418	2,541	2,652	2,709	2,765	3,604	76.7%
東郷	124	132	132	134	134	139	96.4%
早野第二	757	769	783	795	801	1,134	70.6%
区域外	1,334	1,373	1,399	1,428	1,442	1,442	100.0%
計	17,392	17,652	17,904	18,084	18,218	19,535	93.3%

資料:下水道課

上水道用途別給水の推移

水量単位: m<sup>3</sup>

区分 年度	総数		家事用		官公署・工場 及び営業用		浴場・学校 プール用		臨時用	
	栓数	給水量	栓数	給水量	栓数	給水量	栓数	給水量	栓数	給水量
平成 28	40,679	9,754,297	37,965	7,546,251	2,633	2,192,856	11	12,544	70	2,646
29	40,898	9,698,038	38,200	7,545,377	2,633	2,137,034	11	13,726	54	1,901
30	41,282	9,462,254	38,579	7,485,310	2,648	1,959,003	11	12,561	44	5,380
令和 元	41,380	9,352,946	38,709	7,404,553	2,624	1,930,425	11	10,407	36	7,561
2	41,615	9,454,003	38,923	7,647,055	2,638	1,804,552	11	768	43	1,628

資料:長生郡市広域市町村圏組合水道部

## (3) ガス

天然ガス生産量

区分 年度	生産量(千Nm <sup>3</sup> )	生産額(販売)(千円)	坑井数(坑)
平成 28	93,016	2,475,877	146
29	99,139	3,251,338	146
30	101,133	3,107,505	148
令和 元	98,007	2,097,116	147
2	96,061	3,409,956	150

資料:関東天然瓦斯開発(株)・(株)合同資源・三井化学(株)  
K&Oヨウ素(株)(旧:日本天然ガス(株))

天然ガス販売量状況

単位：千Nm<sup>3</sup>

区分 年度	総数	原材料	燃料用		
			計	都市ガス	圧縮ガス
平成 28	64,247	318	63,929	62,063	1,866
29	69,560	349	69,211	67,361	1,850
30	71,053	354	70,699	68,975	1,724
令和 元	70,837	387	70,450	68,780	1,670
2	67,241	356	66,885	65,367	1,518

資料：関東天然瓦斯開発(株)・(株)合同資源  
K&Oヨウ素(株)(旧：日本天然ガス(株))

ガス供給状況

業種 年度	ガス供給量(販売量) 千m <sup>3</sup> (39MJ/m <sup>3</sup> 換算)				ガス供給戸数 (年間延戸数)				1戸1ヶ月当たり平均使用量 m <sup>3</sup> (39MJ/m <sup>3</sup> 換算)			
	家庭用	商業用	工業用	その他	家庭用	商業用	工業用	その他	家庭用	商業用	工業用	その他
平成 28	13,171	3,907	16,100	2,851	312,966	19,253	480	6,004	42.1	203	33,543.30	474.9
29	13,424	3,810	15,927	2,901	315,606	19,016	486	5,952	42.5	200.4	32,772.10	487.5
30	12,510	3,537	13,641	2,796	317,915	18,681	483	5,911	39.3	189.3	28,242.70	473
令和 元	12,758	3,349	13,077	2,768	319,668	18,499	481	5,903	39.9	181	27,187.10	468.9
2	12,719	2,950	12,701	2,724	319,515	18,055	468	5,969	39.8	163.4	27,138.9	456.4

資料：大多喜ガス(株)

※数値は、大多喜ガス茂原地区のサービス区域の数値データであり、  
夷隅郡大多喜町、長生郡一宮町・睦沢町・長生村を含む。

(4) 電 気

電灯・低圧電力・消費量状況

単位：MWh

区分 年度	電灯計		低圧電力		電力計 (特定規模需要含)	電灯電力計 (特定規模需要含)
	口数	消費量	口数	消費量	消費電力量	消費電力量
平成 23	493,762	1,587,090	46,674	244,374	3,777,251	5,364,341
24	495,156	1,566,947	45,326	234,852	3,962,273	5,529,220
25	497,540	1,555,437	44,438	227,839	4,279,554	5,834,991
26	500,960	1,499,204	43,647	216,785	4,543,795	6,042,999
27	505,943	1,490,770	43,054	214,694	4,284,226	5,774,996

資料：東京電力(株)

※特定規模需要とは、特別高圧電線路または高圧電線路から受電し、契約電力が原則として50kW以上の需要。

※数値は、木更津支社サービス区域の数値。サービス区域は以下のとおり。

「木更津市全部、富津市全部、君津市全部、茂原市全部、勝浦市全部、館山市全部、鴨川市全部、  
いすみ市全部、南房総市全部、袖ヶ浦市(川原井の一部を除く)、市原市の一部、安房郡鋸南町、  
長生郡一宮町、白子町、長生村、長南町、長柄町、睦沢町、大網白里市の一部、夷隅郡大多喜町、御宿町」

※平成28年4月1日に施行された改正電気事業法(第2弾改正)により、数値の公表は平成27年度までとする。

## 5 保健衛生・清掃

### (1) 保健衛生

医療施設数(茂原市内) 令和3年4月1日現在

病院	診療所	歯科診療所	助産所	薬局
8	63	60	1	54

資料:長生健康福祉センター

医療関係従事者数(茂原市内) 平成30年12月31日現在

医師	歯科医師	薬剤師	看護師・ 准看護師	保健師	助産師
110(3)	78(0)	246(47)	778	40	20

資料:長生健康福祉センター

※( )内は医療施設に従事しない者で外数。

環境衛生関係施設数(茂原市内) 令和3年4月1日現在

理容所	美容所	クリーニング (取次所含む)	公衆浴場等	旅館・ホテル 簡易宿泊所	興行場
113	205	57	11	16	2

資料:長生健康福祉センター

茂原市内主要死因別死亡者数(概要) 令和2年

順位	死因	総数	男	女	率(人口10万人対)
1	悪性新生物	312	186	126	355.8
2	心疾患	218	93	125	248.6
3	脳血管疾患	106	49	57	120.9
4	老衰	100	33	67	114.0
5	肺炎	85	51	34	96.9
小計		821	412	409	
その他		348	215	133	
死亡者計		1,169	627	542	

資料:長生健康福祉センター

平均寿命と健康寿命(平均自立期間)の状況 平成29年

	年齢	男			女		
		平均余命	平均自立期間	平均要介護期間	平均余命	平均自立期間	平均要介護期間
千葉県	65	19.47	17.89	1.58	24.08	20.74	3.34
	70	15.59	13.98	1.61	19.64	16.27	3.37
	75	12.03	10.41	1.62	15.40	12.01	3.39
	80	8.80	7.19	1.61	11.44	8.07	3.37
	85	6.10	4.54	1.56	7.99	4.77	3.22
茂原市	65	19.10	17.48	1.62	23.43	20.42	3.00
	70	15.15	13.53	1.63	18.96	15.94	3.02
	75	11.77	10.10	1.67	14.71	11.68	3.03
	80	8.57	6.85	1.72	10.83	7.79	3.03
	85	5.89	4.25	1.64	7.44	4.55	2.90

資料:千葉県庁健康福祉部健康づくり支援課

国民健康保険加入状況

区分 年度	世帯数	被保険者数	加入率	
			世帯	人員
平成 28	15,208	24,969	38.1	27.5
29	14,711	23,630	36.6	26.2
30	14,340	22,504	35.4	25.2
令和 元	14,030	21,733	34.4	24.5
2	13,895	21,291	33.9	24.2

資料: 国保年金課

療養諸費用額負担金

区分 年度	件数	費用額	保険者負担金	一部(本人) 負担額等
平成 28	443,984	8,790,993,288	6,404,578,115	2,386,415,173
29	425,254	8,458,672,301	6,178,650,574	2,280,021,727
30	407,859	8,172,531,572	5,964,656,878	2,207,874,694
令和 元	396,218	8,417,698,999	6,179,046,832	2,238,652,167
2	358,962	7,933,173,950	5,899,471,516	2,033,702,434

資料: 国保年金課

予防接種実施接種者状況

区分 年度	B C G	四種混合	三種混合	二種混合	ポ リ オ	風 し ん ・麻 し ん	日本脳炎
		・ジフテリア ・百日咳 ・破傷風 ・不活化 ポリオ	・ジフテリア ・百日咳 ・破傷風	・ジフテリア ・破傷風	(急性 灰白髄炎)		
平成 28	546	2,198	-	743	39	0	2,637
29	525	2,071	-	583	21	0	2,650
30	494	2,046	-	556	8	0	3,411
令和 元	499	1,977	-	546	0	0	2,964
2	466	1,897	-	869	0	0	2,200

つづき

区分 年度	インフル エンザ ( 高齢者 対象)	麻 し ん 風 混 合	B 肝	型 炎	ヒ ブ	小 肺 球	児 炎 菌	子 宮 頸 水 痘	高 肺 球 炎 菌
平成 28	16,595	1,195	798	2,208	2,222	4	1,082	2,247	
29	16,325	1,110	1,545	1,987	2,005	4	1,039	2,011	
30	16,739	1,094	1,467	1,979	1,990	9	1,030	1,813	
令和 元	16,271	1,070	1,419	1,880	1,910	27	927	1,108	
2	20,136	982	1,369	1,891	1,871	116	973	1,290	

資料: 健康管理課

特定健康診査・特定保健指導

区分 年度	対象者	受診者	受診率	特定保健指導 (実績評価完了者)	
				積極的 支援	動機付け支援
平成 28	17,872	6,755	37.8	28	135
29	17,222	6,846	39.8	22	146
30	16,562	6,524	39.4	30	141
令和 元	15,935	6,782	42.6	32	140
2	15,863	4,521	28.5	31	101

資料: 国保年金課

がん検診

区分 年度	肺			胃			大 腸		
	対象者	受診者	受診率	対象者	受診者	受診率	対象者	受診者	受診率
平成 28	58,063	5,681	9.8	58,063	3,044	5.2	58,063	5,876	10.1
29	58,363	5,969	10.2	58,363	2,983	5.1	58,363	5,830	10.0
30	59,099	6,998	11.8	59,099	3,093	5.2	59,099	6,053	10.2
令和 元	59,249	6,797	11.5	59,249	2,842	4.8	59,249	5,655	9.5
2	59,373	4,584	7.7	59,373	2,963	5.0	59,373	5,002	8.4

つづき

区分 年度	子 宮			乳			前立腺		
	対象者	受診者	受診率	対象者	受診者	受診率	対象者	受診者	受診率
平成 28	38,575	5,540	14.4	34,662	7,316	21.1	21,316	2,739	12.8
29	39,131	5,472	14.0	34,703	7,199	20.7	21,428	2,852	13.3
30	38,929	5,638	14.5	35,219	7,199	20.4	21,713	3,254	15.0
令和 元	38,714	5,561	14.4	35,097	7,217	20.6	21,894	3,340	15.3
2	38,522	5,125	13.3	34,994	6,469	18.5	22,084	2,476	11.2

資料: 健康管理課

※子宮は隔年実施のため、下記の計算による。

(前年受診者+当年受診者-2年連続受診者)÷当年対象者

乳児、一歳六ヶ月児健康診査および三歳児健康診査

区分 年度	乳児相談	一歳六ヶ月児健康診査	三歳児健康診査
平成 28	540	576	586
29	500	543	575
30	485	523	563
令和 元	419	442	495
2	441	385	362

資料: 健康管理課

老人医療の状況

後期高齢者医療制度

区分 年度	件数	費用額	給付額	一部(本人) 負担額等	対象人員
平成 28	376,767	9,910,000,774	8,755,401,294	809,085,531	12,467
29	393,937	10,556,408,177	9,324,044,813	880,262,356	12,984
30	404,740	10,741,187,939	9,449,997,719	950,912,013	13,497
令和 元	420,134	11,346,278,187	9,976,586,838	1,004,731,068	13,959
2	401,101	10,966,612,042	9,684,198,717	924,307,858	14,233

資料: 国保年金課

(2) 清掃

ごみの処理状況

単位: t

区分 年度	ごみの搬入量					最終埋立処分 (焼却灰)	再資源化
	燃える ごみ	燃えない ごみ	粗大ごみ	資源ごみ	合計		
平成 28	29,280	1,272	1,475	3,927	35,954	4,164	5,435
29	28,445	1,230	1,540	3,763	34,978	4,285	4,975
30	27,881	1,091	1,602	3,506	34,080	3,602	4,953
令和 元	28,615	1,234	1,843	3,333	35,025	3,625	4,926
2	27,818	1,156	2,035	3,356	34,365	4,370	4,954

資料: 環境保全課

し尿処理状況

区分 年度	し尿(kℓ)	浄化槽汚泥(kℓ)	合計(kℓ)	焼却灰埋立(t)
平成 28	1,816	15,638	17,454	46
29	1,739	15,548	17,287	45
30	2,014	14,767	16,781	8
令和 元	2,109	15,632	17,741	0
2	1,935	15,912	17,847	0

資料: 環境保全課

## 6 教育・文化

### (1) 学校教育

市内学校・幼稚園の概況

令和3年5月1日現在

名称	学 校 数			学級数	教員数	児童・生徒・園児数		
	総数	公立	私立			計	男	女
小 学 校	13	13	-	142 (26)	306	3,589 (93)	1,823 (78)	1,766 (15)
中 学 校	6	6	-	63 (12)	163	1,976 (37)	1,009 (29)	967 (8)
高 等 学 校	4	3	1	75	278	2,587	1,449	1,138
専 門 学 校	-	-	-	-	-	-	-	-
幼 稚 園	6	2	4	21	41	414	199	215

※教員数は兼務者を含む。

資料：学校教育課

※( )は特別支援学級で外数。

幼稚園

令和3年5月1日現在

名称	学級数	教員数	園 児 数		
			計	男	女
<b>総 数</b>	<b>21</b>	<b>41</b>	<b>414</b>	<b>199</b>	<b>215</b>
五 郷 幼 稚 園	2	6	23	11	12
新 茂 原 幼 稚 園	2	7	36	17	19
エンゼル 幼 稚 園	3	5	53	26	27
ふ た ば 幼 稚 園	5	7	130	62	68
茂原聖マリア幼稚園	3	6	93	38	55
も ば ら 幼 稚 園	6	10	79	45	34

資料：学校教育課





小学校

令和3年5月1日現在

区分 名称	学級数	教員数	児童数			学校施設(m <sup>2</sup> )	
			計	男	女	校地面積	校舎面積
<b>総数</b>	<b>142 (26)</b>	<b>306</b>	<b>3,589 (93)</b>	<b>1,823 (78)</b>	<b>1,766 (15)</b>	240,600	47,617 (11,145)
東郷小学校	17 (3)	32	456 (10)	252 (9)	204 (1)	17,188	3,795 (800)
豊田小学校	12 (2)	26	296 (9)	154 (6)	142 (3)	26,031	3,170 (849)
茂原小学校	12 (2)	28	280 (5)	143 (5)	137 -	17,089	4,257 (1,281)
西小学校	8 (2)	19	190 (8)	106 (7)	84 (1)	18,835	3,882 (737)
五郷小学校	10 (2)	24	234 (9)	125 (9)	109 -	18,801	4,050 (807)
鶴枝小学校	6 (2)	17	146 (3)	70 (2)	76 (1)	11,696	2,992 (784)
萩原小学校	18 (2)	38	545 (9)	269 (8)	276 (1)	23,141	5,117 (985)
中の島小学校	12 (2)	22	311 (5)	147 (3)	164 (2)	17,733	3,901 (831)
本納小学校	6 (2)	18	152 (8)	77 (7)	75 (1)	13,352	3,017 (680)
新治小学校	5 -	10	30 -	15 -	15 -	8,554	2,171 (781)
豊岡小学校	7 (2)	16	168 (3)	81 (2)	87 (1)	18,540	2,938 (721)
東部小学校	20 (3)	34	560 (16)	280 (13)	280 (3)	23,681	3,887 (796)
二宮小学校	9 (2)	22	221 (8)	104 (7)	117 (1)	25,959	4,440 (1,093)

※教員数は兼務者を含む。

資料:教育総務課・学校教育課

※児童数の( )は特別支援学級で外数。

※校舎面積の( )は屋内運動場で外数。

中学校

令和3年5月1日現在

区分 名称	学級数	教員数	児童数			学校施設(m <sup>2</sup> )	
			計	男	女	校地面積	校舎面積
<b>総数</b>	<b>63 (12)</b>	<b>163</b>	<b>1,976 (37)</b>	<b>1,009 (29)</b>	<b>967 (8)</b>	249,861	32,749 (6,320)
東中学校	11 (2)	26	349 (7)	164 (5)	185 (2)	26,393	4,419 (1,134)
富士見中学校	12 (2)	32	382 (7)	184 (5)	198 (2)	39,689	5,789 (945)
茂原中学校	12 (2)	30	391 (6)	209 (6)	182 -	44,598	5,959 (1,148)
南中学校	14 (2)	31	463 (7)	249 (4)	214 (3)	83,940	7,460 (1,253)
本納中学校	8 (2)	25	231 (4)	116 (3)	115 (1)	25,668	4,617 (892)
早野中学校	6 (2)	19	160 (6)	87 (6)	73 -	29,573	4,505 (948)

※教員数は兼務者を含む。

資料:教育総務課・学校教育課

※生徒数の( )は特殊学級で外数。

※校舎面積の( )は屋内運動場で外数。

名称	区分	学級数	教員数	児童数			学校施設(m <sup>2</sup> )	
				計	男	女	校地面積	校舎面積
<b>総数</b>		<b>75</b>	<b>278</b>	<b>2,587</b>	<b>1,449</b>	<b>1,138</b>	221,417	88,622 (9,596)
長生高等学校		全21 定4	69 12	833 47	452 22	381 25	51,482	15,410 (2,066)
茂原高等学校		14	42	556	241	315	48,656	24,839 (2,125)
茂原樟陽高等学校		18	104	645	434	211	89,323	41,362 (3,823)
茂原北陵高等学校		18	51	506	300	206	31,956	7,011 (1,582)

※校地面積については実習地を除く。

資料：各学校

※校舎面積の( )は屋内運動場で内数。

## (2) 卒業後の進路

### 長生高等学校

年度	区分	卒業者 総数	進学者				就職者		自家営 業につ いた者	就職 進学者	無職	その他
			計	大学	短期 大学	各種 学校		茂原市内 就業者				
平成 27		324(15)	256(5)	250(2)	4(-)	2(3)	1(3)	1(1)	-(-)	-(-)	-(-)	67(7)
28		321(19)	250(2)	247(1)	2(-)	1(1)	2(8)	-(-)	-(-)	-(-)	-(-)	69(9)
29		318(12)	252(4)	248(-)	-(-)	4(3)	1(5)	-(-)	-(-)	-(-)	-(-)	65(3)
30		316(15)	234(3)	229(-)	-(-)	5(3)	1(3)	-(-)	-(-)	-(-)	-(-)	81(9)
令和 元		314(11)	235(5)	230(1)	-(-)	5(4)	-(-)	-(-)	-(-)	-(-)	-(-)	79(2)
2		314(10)	262(1)	251(-)	2(-)	9(1)	2(2)	-(-)	-(-)	-(-)	-(-)	50(7)

※( )内は定時制。

### 茂原高等学校

年度	区分	卒業者 総数	進学者				就職者		自家営 業につ いた者	就職 進学者	無職	その他
			計	大学	短期 大学	各種 学校		茂原市内 就業者				
平成 27		198	168	102	7	59	16	6	-	-	-	14
28		203	166	100	14	52	17	7	-	-	-	20
29		200	174	110	19	45	10	3	-	-	-	16
30		203	176	121	9	46	15	5	-	-	-	12
令和 元		201	171	100	11	60	14	7	-	-	-	16
2		194	171	110	11	50	11	1	1	-	-	11

### 茂原樟陽高等学校

年度	区分	卒業者 総数	進学者				就職者		自家営 業につ いた者	就職 進学者	無職	その他
			計	大学	短期 大学	各種 学校		茂原市内 就業者				
平成 27		230	75	20	4	51	147	32	2	-	-	6
28		233	81	16	5	60	133	29	8	-	-	11
29		230	83	20	4	59	139	25	1	-	-	7
30		216	84	25	5	54	128	16	4	-	-	-
令和 元		231	86	14	3	69	137	16	-	-	-	8
2		222	66	16	2	48	144	23	-	-	-	12

茂原北陵高等学校

区分 年度	卒業者 総数	進学者				就職者		自家営 業につ いた者	就職 進学者	無職	その他
		計	大学	短期 大学	各種 学校		茂原市内 就業者				
平成 27	137	78	24	7	47	55	11	2	—	—	2
28	123	67	24	2	41	45	11	2	—	1	8
29	137	90	29	3	58	43	10	—	—	—	4
30	161	109	29	5	75	49	12	—	—	—	3
令和 元	160	112	28	10	74	44	9	2	—	—	2
2	148	99	32	1	66	41	13	5	—	1	2

(3) 社会教育

主な社会教育行事

令和2年度

種 目	対 象	参加人員
茂原市少年の主張大会	中 学 生 ・ 市 民	中止
僕と私のジャンピング大会	小 学 生 ・ 大 人	中止
ふぁみりーグラウンドゴルフ大会	小 学 生 ・ 大 人	中止
つつじマラソン大会	小中学生・小学生親子(低学年)	中止
わくわくキャンプ研修会	小学校4年生以上の児童	中止
七夕まつり子ども御輿パレード	幼 児 ・ 小 学 生 ・ 大 人	中止
成 人 式	新 成 人 者	中止
茂原市民カレッジ	市 民	12
文 化 祭	幼 児 ・ 小 中 学 生 ・ 市 民	中止
郷土芸能発表会	市 民	中止
芸術文化鑑賞会	市 民	中止
小中学校音楽鑑賞教室	小 中 学 生	359

資料:生涯学習課

家庭教育学級

令和2年度

学級名	学級 生徒	参加 延人員	回数	学級名	学級 生徒	参加 延人員	回数
東郷小学校	345	15	1	新治小学校	25	15	1
家庭教育学級				家庭教育学級			
豊田小学校	221	29	1	豊岡小学校	135	16	2
二宮小学校	87	5	1	東部小学校	460	0	0
茂原小学校	255	14	1	緑ヶ丘小学校	115	87	2
西小学校	168	2	1	豊岡幼稚園	45	40	2
五郷小学校	211	6	1	五郷幼稚園	30	37	2
鶴枝小学校	135	0	0	新茂原幼稚園	46	26	2
萩原小学校	457	0	0	三歳児	27	68	5
中の島小学校	255	0	0	就学時子育て講座	—	526	14
本納小学校	125	14	1				

資料:生涯学習課

#### (4) 文 化

##### 国指定文化財

	区 分	名 称	指 定 事 由	所有者・管理者 所 在 地	指定年月日
1	天然記念物	鶴枝ヒメハルゼミ発生地	南方系のセミで、ヒメハルゼミの北限産地の1つ。	八幡神社 上永吉1012-1	昭和 16・12・13
2	〃	ミヤコタナゴ	関東地方の一部の河川に生息する稀少種。	地域を定めず	昭和 49・6・25

##### 国登録文化財

	区 分	名 称	指 定 事 由	所有者・管理者 所 在 地	指定年月日
1	建造物	茂原昇天教会	昭和初期の端正な教会建築。	日本聖公会 横浜教区 茂原581	平成 11・7・8
2	〃	加藤家住宅主屋 (茂原牡丹園)	江戸時代後期に建てられた伝統的な農家建築。	個人 山崎210	平成 15・7・1
3	〃	加藤家住宅長屋門 (茂原牡丹園)	江戸時代後期に建てられた伝統的な農家建築。	個人 山崎210	〃

##### 千葉県指定文化財

	区 分	名 称	指 定 事 由	所有者・管理者 所 在 地	指定年月日
1	彫 刻	木造釈迦如来立像	鎌倉時代後期の清涼寺式釈迦如来立像及び胎内文書。	永興寺 三ヶ谷1361	昭和 39・4・28
		附紙本墨書 納入文書			昭和 56・3・13
2	工 芸 品	梵 鐘	形姿・意匠ともにすぐれた応永16年(1409)作の梵鐘。	萬光寺 下太田1516	昭和 33・4・23
3	史 跡	荻生徂徠勉学の地	江戸時代の儒学者荻生徂徠が、若き日に後の大成を培った地。	個人 本納	昭和 32・10・21
4	〃	宮ノ台遺跡	南関東を代表する弥生時代中期の遺跡。	個人 綱島	昭和 53・2・28
5	工 芸 品	鑄 銅 鰐 口	茂原・長生地方最古のもの。応永16年(1409)。	橘神社 茂原市立美術館 ・郷土資料館 高師1345-1	昭和 57・4・6
6	古 文 書	上総国武宮之庄洪谷郷御縄打水帳(6冊)	市内検地帳の中では最古である。天正19年(1591)。	個人 洪谷	〃
7	彫 刻	銅造阿弥陀如来及び両脇侍立像	善光寺式阿弥陀三尊で、茂原市では初めての発見。	行徳寺 中善寺644	〃
8	工 芸 品	鑄 銅 鰐 口	県内類中では有数の大型品。文明10年(1478)。	藻原寺 茂原1201	〃

	区 分	名 称	指 定 事 由	所有者・管理者 所 在 地	指定年月日
9	古 文 書	上総国貳宮之庄洪谷之郷之内北塚村御縄打水帳(4冊)	市内検地帳の中では最古である。天正19年(1591)。	北塚地区 茂原市立美術館 ・郷土資料館 高師1345-1	〃
10	〃	橘木社文書(10通)2巻附長谷川有則文書請取状控	建久5年(1194)から嘉禄元年(1225)にかけての橘木荘に関する古文書。	橘樹神社 本納738	平成 元・3・10
11	歴 史 資 料	大 筒	一宮藩は、臨海要害の地に大砲を数門すえて有事に備えた。	茂原市立美術館 ・郷土資料館 高師1345-1 個人 高師	平成 7・3・14
12	考 古 資 料	国府関遺跡出土木製品(93点)	古墳時代の生活様式を、そのまま立体的に復元できる一級資料。	茂原市立美術館 ・郷土資料館 高師1345-1	平成 18・3・14
13	歴 史 資 料	茂原庁南間車人車軌道人車	明治末期～大正にかけて使用されていた人力交通機関。国内にある3台中の1つで、最も当時の部材が残されている。	茂原市立美術館 ・郷土資料館 高師1345-1	令和 2・3・10

茂原市指定文化財

	区 分	名 称	指 定 事 由	所有者・管理者 所 在 地	指定年月日
1	史 跡	白鳥庫の吉地	東洋史学者として世界的に有名。県12傑の一員。	個人 長谷	昭和 48・1・10
2	〃	石神貝塚	原始時代の社会文化を知る重要史料。	石神神社 石神422	〃
3	考 古 史 料	石神貝塚出土器注口土器	加曾利B式・縄文時代後期のほぼ完成品。	茂原市立美術館 ・郷土資料館 高師1345-1	〃
4	〃	宮ノ台土遺跡品	南関東を代表する弥生時代中期の一型式を、宮ノ台式土器とよぶ。	個人 綱島	〃
5	古 文 書	上総国二之宮庄洪谷村五人組帳	市内五人組帳では成立年代も古く、体裁・内容も典型的。	個人 洪谷	〃
6	彫 刻	光福寺磨崖仏(3体)	県の指定文化財中にもその例をみない磨崖仏。	光福寺 腰当1328	〃
7	絵 画	御涅槃画像	蓮福寺所蔵の宝物で、画中の人物動物等すぐれた作品と推定される。	蓮福寺 本納3101	〃

	区 分	名 称	指 定 事 由	所有者・管理者 所 在 地	指定年月日
8	有形民俗文化財	羯 鼓 頭	江戸中期の作。一刀彫でその彫刻の技術はすばらしい。	個人 茂原市立美術館 ・郷土資料館 高師1345-1	〃
9	無形民俗文化財	羯 鼓 舞	橋樹神社祭典の一行事で、全国でも数少ない舞楽の一つ。	粥米地区 法目	〃
10	史 跡	常三 泉畏 桃塾 村跡	常泉穂波の長男として生まれ、長じて後、上総にかえり地方子弟の育成に当たった。和漢の学に長じ、特に書道に通じていた。	個人 柴名	〃
11	天然記念物	円立寺の菩提樹	「壱千願寺僧が突き刺した1本の枝が根付いて…」と言い伝えられる老樹である。	円立寺 粟生野677	〃
12	〃	蓮福寺の大公孫樹	樹齢約410年。幹の周囲約4m枝間18mにも及ぶ。	蓮福寺 本納3101	〃
13	史 跡	下太田貝塚	人骨10体発掘されたほか、低地帯貝塚としては全国的にも珍しい。	茂原市教育委員会 下太田沼尻991	〃
14	〃	下太田貝塚	200体を超える縄文人骨が出土し、墓域の変遷と縄文人の埋葬文化を示す貴重な遺跡。	茂原市教育委員会 下太田沼尻990-2	平成 10・10・1
15	〃	東條一堂生誕の地	江戸時代後期～末期にかけて活躍した大儒であり、聖堂の官学に対して江戸における民間随一の学者として多彩な門下生がいた。	個人 八幡原	昭和 48・9・21
16	建造物	元禄津波供養塔	現代に史実を伝え、津波の恐ろしさを伝えるものとして貴重な文化的史料。	鷲山寺 鷲巢48	昭和 52・10・22
17	史 跡	お馨さんの墓 (本名石倉よし)	徳富蘆花の随筆集「みみずのたはこと」にある短編(梅一輪)の主人公で、文学関係に郷土茂原が出てくることは極めて少なく貴重な文化遺産。	妙楽寺 箕輪421	昭和 52・10・22
18	〃	上 人 塚	戦国時代の七里法華のとき、日蓮宗に改宗しない某寺の住職が捕えられ、この地に生埋めにされたと伝えられる塚。	真名自治会 真名1744-1	昭和 52・10・22

	区 分	名 称	指 定 事 由	所有者・管理者 所 在 地	指定年月日
19	〃	荻生徂徠母の墓	徂徠の父方庵が事情あって流謫の身となったとき、家族とともに本納に来たもので不遇のうちに病没した。	個人 本納	〃
20	〃	本 納 城 跡	中世における山城の遺構を多く今日にとどめている。	蓮福寺 本納3106	昭和 53・12・28
21	〃	宮 ノ 下 遺 跡	境内本殿東側及び裏側の崖や水田から縄文土器片、石器が出土。	橘樹神社 本納738	〃
22	考 古 資 料	宮 ノ 下 遺 跡 出 土 器	代表的な加曾利E式深鉢土器。	茂原市立美術館 ・郷土資料館 高師1345-1	〃
23	絵 画	釈 迦 三 尊 図	狩野山雪は本蹟の上からは郷土に関係ないが、江戸初期に大きな光彩を加えた巨匠であり「釈迦三尊図」は郷土に伝えられている貴重な文化財。	蓮福寺 本納3101	〃
24	建 造 物	行 徳 寺 念 仏 供 養 塔	慶安4年（1651）江戸時代前期の作で、人々の信仰生活を知るうえで貴重。	行徳寺 中善寺644	昭和 55・2・26
25	有 形 民 俗 文 化 財	真名天照皇大神宮 の 絵 馬 （ 9 面 ）	江戸中期～末期に描かれた絵馬。	真名天照大神社 真名1456	〃
26	天 然 記 念 物	本 納 橋 樹 社 社 叢	エノキ、ケヤキ等の自然林。	橘樹神社 本納738	〃
27	彫 刻	木 造 十 一 観 音 立 像	戦国時代の作で優品である。	行徳寺 中善寺644	昭和 55・11・19
28	〃	石 造 釈 迦 如 来 立 像	元禄4年（1691）江戸前期の作で丈六の石像、市内最大。	藻原寺 茂原1201	〃
29	建 造 物	庚 申 供 養 塔	文久4年（1864）江戸末期の作で民間信仰の典型である。	下永吉北自治会 下永吉845-2	〃
30	天 然 記 念 物	大 椎	樹齢500年と推定されるスダジイの古木。	個人 大沢	昭和 57・3・30
31	考 古 資 料	富 士 見 台 横 穴 群 出 土 須 恵 器 （ 3 点 ）	富士見中学校敷地内で発見され、横穴墓から出土したもの。古墳・奈良時代（7～8世紀）の須恵器。	茂原市立美術館 ・郷土資料館 高師1345-1	〃
32	天 然 記 念 物	渋谷の大モミジ	同類中まれにみる巨樹。樹齢不明。	伊弉子神社 渋谷557	昭和 58・2・23

	区 分	名 称	指 定 事 由	所有者・管理者 所 在 地	指定年月日
33	古 文 書	藻 原 寺 文 書	金綱集等日向上人に関する書他。	藻原寺 茂原1201	昭和 59・3・31
34	考 古 史 料	鏡 谷 横 穴 群 出 土 遺 物	古墳・奈良時代(7~8世紀)に作られた須恵器と土師器。	茂原市立美術館 ・郷土資料館 高師1345-1	〃
35	彫 刻	藻 原 寺 本 堂 唐 門 向 拜 彫 刻	江戸時代中期、2代目武志伊八郎信常の作。	藻原寺 茂原1201	平成 元・3・30
36	工 芸 品	鑄 銅 雲 版	江戸時代前期、天和2年(1682)に本納住の鑄物師鶴澤右近信重の製作。	蓮福寺 本納3101	平成 3・10・31
37	彫 刻	薬 王 寺 の 薬 師 如 来 の 像	平安時代初期、嘉祥2年(849)に製作された仏像。	薬王寺 茂原市立美術館 ・郷土資料館 高師1345-1	〃
38	書 跡	橘 樹 神 社 荻 生 観 扁 額 附 荻 生 観 自 筆 「 琴 の 記 」 神 代 杉	橘樹神社に伝わる神代杉の伝承と、荻生観の業績と郷土との関わりを知る上で貴重。	橘樹神社 本納738	平成 5・1・22
39	建 造 物	千 葉 眼 科 記 念 館	明治時代中期の貴重な近代建造物。	個人 上永吉	〃
40	天 然 記 念 物	真 名 天 照 大 神 社 社 叢	スダジイの巨木が群生する。	天照大神社 真名1456	平成 10・10・1
41	古 文 書	高 橋 家 古 文 書	近世から近代にかけての立木高橋家に伝来した文書。	茂原市立美術館 ・郷土資料館 高師1345-1	平成 12・2・22
42	古 文 書	上 総 国 貳 宮 庄 黒 戸 村 御 検 地 の 物 水 帳 上 総 国 貳 宮 宮 庄 黒 戸 屋 敷 帳	豊臣秀吉の太閤検地のものであり、当時の土地、農民の状況を知る貴重な資料。	黒戸自治会 茂原市立美術館 ・郷土資料館 高師1345-1	平成 13・8・28
43	無 形 民 俗 文 化 財	筒 粥 の 神 事 及 び お 的 の 神 事	神事をとり行う社家が旧来の家格を遵守し、その役割分担が厳格に受け継がれている。	二宮神社 山崎927	平成 15・10・30
44	彫 刻	八 坂 神 社 幟 挟 み	江戸時代名工、波の伊八の作と思われる優秀な彫刻。	八坂神社 茂原市立美術館 ・郷土資料館 高師1345-1	平成 21・11・26
45	絵 画	藻 原 寺 大 堂 の 大 絵 馬 「 韓 信 の 股 潜 り 」	江戸時代狩野派の影響を受けた絵師白井休盛の門人である片岡休川の作品。現存する数少ない作品である。	藻原寺 茂原1201	平成 26・8・21
46	建 造 物	伊 弉 子 神 社 本 殿	慶応元年に再建された本殿の周囲には、江戸の代表的な彫物師による彫刻が飾られており、当地方において大変珍しい。	伊弉子神社 渋谷557	平成 27・8・24



	区 分	名 称	指 定 事 由	所有者・管理者 所 在 地	指定年月日
47	彫 刻	一塔兩尊四士像	康永元年～2年（1342～1343）にかけて、釈迦・多宝如来の兩尊像、安立行菩薩・浄行菩薩・上行菩薩・無辺行菩薩の四菩薩像、中尊の題目宝塔の順に製作される。藻原寺に伝わる「仏像伽藍記」には、像造の様子が記されている。	藻原寺 茂原1201	平成 28・11・25
48	建 造 物	千葉県長生郡 役所玄関 (車寄)	郡役所は木造1階平屋建て、寄棟造(瓦葺)の建物で玄関に車寄があった。現存しているのは、車寄の部分である。	茂原市 茂原1016	平成 28・11・25
50	彫 刻	長尾宝泉寺の 磨崖仏及び扁額	空海によって彫られたと伝わる磨崖仏と、題目(日蓮宗)と不動明王(真言宗)と一緒に刻まれた珍しい扁口額。	宝泉寺 長尾1884	平成 29・12・22
51	無形民俗文化財	お水かけとり 弥勒踊り	江戸時代に始まったとされる正月行事で、1年の火難よけなどを祈る。	茂原昌平町自治会 茂原274	平成 31・2・20
52	古 文 書	篠崎家文書	下太田村の村役人等務めた篠崎家に残されていた江戸時代から昭和にかけての古文書。明治大学総長を務めた鶴澤総明や荻生徂徠の兄の荻生春竹の書簡を含む貴重な史料。	茂原市立美術館 ・郷土資料館 高師1345-1	令和 2・2・17
53	彫 刻	龍鑑寺欄間 彫刻三面	江戸の名工長坂猪之助友雅によって寛政10年(1798)に本堂内外陣境間の欄間三面に制作された彫刻。欄間中央に「桐に鳳凰」左右に「阿吽の唐獅子牡丹」を配している。友雅の作品は数少なく貴重。	龍鑑寺 七渡2026	”
54	彫 刻	長興寺如意輪観音 坐像附胎内文書	長興寺住職(権大僧都)栄誉が寄附を募り造立したことが胎内文書に記録されている。如意輪観音坐像は、近隣地域において現存数も少なく貴重なもの。	長興寺 早野945	令和 3・2・16

資料:生涯学習課

## (5) 図書館

### 図書館利用者

令和2年度

利用内容	図書貸出者	レファレンス 等利用者	行事参加者	総数	ボランティア活動 参加延人数
延人数	50,169	1,235	1,115	52,519	0

資料:生涯学習課

### 蔵書数

令和3年4月1日現在

分類	総記	哲学	歴史	社会科学	自然科学	工学	産業	芸術	語学	文学	雑誌	紙芝居	総図書数	視聴覚 料覚	総数
一般書	4,254	5,388	18,824	20,502	10,473	13,743	5,308	13,257	2,506	53,360	5,659	-	153,274	4,472	157,746
児童書	637	561	2,612	3,470	7,102	2,566	1,838	3,143	897	40,018	3,184	2,816	68,844	-	68,844
合計	4,891	5,949	21,436	23,972	17,575	16,309	7,146	16,400	3,403	93,378	8,843	2,816	222,118	4,472	226,590

資料:生涯学習課

### 貸出者数

(単位:人)

令和2年度

	図書館	東部台文化会館	各公民館・ 福祉センター	合計
4月	347	31	20	398
5月	14	0	3	17
6月	1,961	966	384	3,311
7月	2,904	1,519	535	4,958
8月	3,053	1,590	549	5,192
9月	2,986	1,603	531	5,120
10月	3,199	1,674	599	5,472
11月	3,188	1,633	576	5,397
12月	3,107	1,423	437	4,967
1月	3,265	1,563	490	5,318
2月	2,453	1,573	472	4,498
3月	3,319	1,634	568	5,521
合計	29,796	15,209	5,164	50,169

資料:生涯学習課

### 資料区分別貸出冊数

令和2年度

	図書館	東部台文化会館	各公民館・ 福祉センター	合計
一般書	57,180	43,651	6,823	107,654
児童書	21,451	13,736	6,394	41,581
雑誌(一般)	4,468	2,909	533	7,910
郷土資料	56	1	0	57
参考図書	0	1	0	1
雑誌(児童)	987	28	188	1,203
紙芝居	1,029	373	192	1,594
AV資料	3,933	26	0	3,959
合計	89,104	60,725	14,130	163,959


資料:生涯学習課

## 7 運輸・通信

### (1) 運輸

旅客輸送状況

茂原駅



年度	区分	1日平均乗車人員（人）		
		定期	定期外	計
平成 28		7,993	3,289	11,282
29		8,008	3,257	11,265
30		8,022	3,249	11,272
令和 元		7,860	3,040	10,901
2		6,032	1,644	7,676

新茂原駅

年度	区分	1日平均乗車人員（人）		
		定期	定期外	計
平成 28		803	422	1,226
29		805	408	1,213
30		811	421	1,233
令和 元		844	414	1,259
2		693	261	955

本納駅

年度	区分	1日平均乗車人員（人）		
		定期	定期外	計
平成 28		1,305	368	1,674
29		1,297	372	1,670
30		1,267	372	1,640
令和 元		1,247	358	1,605
2		1,001	242	1,243

資料：東日本旅客鉄道(株)

※乗車人員は定期・定期外・計それぞれの平均値のため、必ずしも「定期+定期外=計」にはなりません。

### (2) 通信

電話契約数

令和3年3月31日現在

サービス区分	契約数(施設数)
加入電話	11,346
ISDN(INS ネットサービス)	835
公衆電話	128

資料：NTT東日本千葉事業部

※記載の数値は、NTT東日本の通信施設(契約)のみの数値であり、他通信事業者の数値は含まれておりません。

## 8 郵便施設

令和3年12月1日現在

	郵便局数	窓口局		ポスト数	切手類販売店	
		渉外要員配置局	渉外要員非配置局			
茂原	12	12	1	11	100	55
本納	3	3	-	3	21	10

資料：茂原郵便局

## 9 労働・社会福祉

### (1) 労働

一般職業紹介状況(長生郡含む)

区分 年度	新規求人数	新規求職者数	紹介件数	就職件数
平成 28	8,039 (3,636)	7,098 (2,088)	11,137 (3,269)	2,657 (1,026)
29	9,271 (4,126)	6,435 (2,085)	10,023 (3,306)	2,408 (999)
30	10,070 (4,318)	5,950 (2,038)	8,381 (2,997)	2,210 (983)
令和 元	10,102 (4,397)	5,918 (2,038)	7,958 (2,947)	2,050 (924)
2	9,230 (3,698)	5,536 (1,976)	6,591 (2,534)	1,685 (777)

一般職業紹介状況(茂原市のみ)

区分 年度	新規求人数	新規求職者数	紹介件数	就職件数
平成 28	4,805 (2,177)	3,319 (1,026)	3,571 (1,455)	1,006 (544)
29	5,501 (2,388)	3,253 (1,126)	3,605 (1,549)	973 (494)
30	6,519 (2,826)	3,178 (1,065)	3,962 (1,665)	1,183 (595)
令和 元	6,292 (2,690)	3,242 (1,132)	3,748 (1,628)	1,084 (562)
2	5,896 (2,253)	2,852 (1,056)	2,461 (1,158)	729 (1,389)

※ ( )内はパートで内数。

資料：茂原公共職業安定所

雇用保険業務取扱状況(長生郡含む)

区分 年度	適用事業所数	受給資格決定件数	基本手当受給者実人数			一般求職者給付支給総額(千円)		
			計	男	女	計	男	女
平成 28	2,136	1,505	5,293	2,624	2,669	683,933	384,202	299,731
29	2,187	1,457	5,286	2,301	2,985	684,897	349,790	335,107
30	2,214	1,399	4,890	2,452	2,438	654,080	369,261	284,819
令和 元	2,253	1,599	6,172	3,191	2,981	855,261	495,638	359,623
2	2,291	1,652	8,050	4,091	3,959	1,139,366	645,690	493,676

資料：茂原公共職業安定所

## (2) 社会福祉

### 生活保護

区分 年度	生活保護		生活扶助		医療扶助	
	総延人数	総支給額	延人数	総支給額	延人数	総支給額
平成 28	10,665	1,601,999,044	9,430	493,605,518	9,858	763,870,434
29	10,744	1,644,543,389	9,470	491,188,132	9,934	816,441,635
30	10,913	1,756,277,669	9,606	481,022,765	10,124	932,332,301
令和 元	11,232	1,692,393,023	9,820	490,275,177	10,377	858,799,281
2	11,553	1,828,501,728	9,873	486,193,371	10,265	992,387,233

### つづき

単位:円

区分 年度	教育扶助		住宅扶助		その他の扶助	
	延人数	総支給額	延人数	総支給額	延人数	総支給額
平成 28	391	4,737,657	8,674	232,604,697	2,688	107,180,738
29	299	3,403,973	8,795	241,003,819	2,759	92,505,830
30	325	3,408,089	8,925	244,074,786	2,860	95,439,728
令和 元	364	3,132,255	9,241	252,885,970	3,064	87,300,340
2	332	3,387,786	9,458	265,372,550	3,276	81,160,788

資料:社会福祉課

### 社会福祉施設

令和3年4月1日

施設内容		施設数	定員	施設内容		施設数	定員	
老人福祉施設	養護老人ホーム	1	80	指定障害児福祉サービス事業所	放課後等デイサービス	8	80	
					児童発達支援	2	20	
	特別養護老人ホーム	8	367	児童福祉施設	養護施設	1	-	
	老人福祉センター	2	-		児童センター	5	-	
	※老人いこいの家	-	-		保育所	12	1,511	
指定障害福祉サービス事業所	障害者施設	施設入所支援	1	50	その他	児童遊園	46	-
		※生活介護	5	119		地域福祉センター	6	-
	就労継続支援施設	A型	1	20	公益社団法人茂原市シルバー人材センター	1	-	
		B型	14	302				
	※自立訓練	2	12					
就労移行支援施設	4	24						
グループホーム	16	215						

資料:障害福祉課

高齢者支援課

子育て支援課

※基準該当事業所は除く。

※老人いこいの家は令和3年3月末をもって廃止。

### 拠出制国民年金

区分 年度	国民年金被保険者数			
	総数	強制加入(第1号)	強制加入(第3号)	任意加入
平成 28	17,569	11,558	5,834	177
29	16,620	10,743	5,722	155
30	16,113	10,444	5,519	150
令和 元	15,679	10,301	5,244	134
2	15,220	10,007	5,089	124

資料:国保年金課

国民年金受給者状況

単位:千円

区分 年度	総数		老齢(通算)年金 老齢基礎年金		障害年金 障害基礎年金	
	件数	年金額	件数	年金額	件数	年金額
平成 28	27,360	18,477,896	25,869	17,196,038	1,315	1,146,102
29	28,193	18,975,285	26,659	17,654,654	1,369	1,191,011
30	28,675	19,344,302	27,101	17,994,906	1,405	1,214,317
令和 元	29,116	19,706,698	27,500	18,323,885	1,459	1,258,915
2	29,459	20,009,301	27,829	18,612,778	1,486	1,283,268

つづき

区分 年度	母子・遺児年金 遺族基礎年金		寡婦年金	
	件数	年金額	件数	年金額
平成 28	168	131,686	8	4,070
29	158	125,896	7	3,724
30	162	131,532	7	3,547
令和 元	147	119,352	10	4,546
2	135	109,194	9	4,061

資料: 国保年金課

長寿祝金

区分 年度	88歳 (5,000円)	99歳 (10,000円)	100歳以上 (20,000円)	計
平成 28	1,970,000	270,000	800,000	3,040,000
29	2,010,000	240,000	900,000	3,150,000
30	2,045,000	220,000	880,000	3,145,000
令和 元	2,340,000	260,000	940,000	3,540,000
2	2,370,000	500,000	900,000	3,770,000

資料: 高齢者支援課

老人いこいの家利用状況

区分 年度	団体数 (延べ)	利用者数 (延べ)	男	女
平成 28	244	4,425	3,676	749
29	255	4,570	3,771	799
30	228	3,822	2,979	843
令和 元	103	1,591	937	654
2	0	0	0	0

資料: 高齢者支援課

長寿クラブ

区分 年度	クラブ数	会員数
平成 28	73	2,230
29	72	2,163
30	65	1,975
令和 元	62	1,871
2	59	1,742

資料: 高齢者支援課



保育所

令和3年4月1日現在

施設名		区分	利用人数				保育士	所在地
			計	3才児未満	3才児	4才児以上		
公立	東郷保育所		149	43	30	76	19	谷本 1795
	豊田保育所		117	40	22	55	17	長尾 2103-1
	鶴枝保育所		134	31	37	66	13	上永吉 1013-1
	二宮保育所		57	19	8	30	11	国府関 1536-1
	中の島保育所		78	21	19	38	10	下永吉 787
	町保保育所		118	39	25	54	16	高師 555-28
	朝日の森保育所		128	37	29	62	16	茂原 1016
私立	東茂原保育園		135	49	27	59	26	東茂原 13-21
	はぐくみ		18	18	-	-	8	緑ヶ丘1-48-11

資料:子育て支援課

施設名		区分	利用人数(1号～3号認定)						保育教諭数	所在地	
			0歳児	1歳児	2歳児	3歳児	4歳児	5歳児			合計
私立	認定こども園 アップル幼稚園		-	6	6	52	63	59	186	21	押日595
	高師保育園		12	35	47	71	72	67	304	48	高師864-1
	ほのおかこども園		5	27	14	35	37	38	156	27	本納3302-1

資料:子育て支援課

児童手当

各年12月31日

年度	区分	受給者数	児童数
平成 28		5,780	9,338
29		5,662	9,140
30		5,501	8,891
令和 元		5,343	8,633
2		5,141	8,282

資料:子育て支援課

児童扶養手当・  
特別児童扶養手当

各年12月31日

年度	区分	受給者数		
		総数	児童扶養手当	特別児童扶養手当
平成 28		970	852	118
29		947	833	114
30		930	823	107
令和 元		920	808	112
2		901	787	114

資料:障害福祉課

子育て支援課

# 10 警察・消防

## (1) 警察

警察の現有勢力(茂原市内)

令和3年4月1日現在

区分	交番	駐在所
所数	2	7

資料:生活課

交通事故発生状況(茂原市内)

年	区分	人身事故発生件数		死者		負傷者	
		うち高齢者		うち高齢者		うち高齢者	
平成 28		414	164	6	1	526	104
29		340	137	2	0	436	79
30		440	165	4	4	389	107
元		280	117	3	2	362	145
令和 2		197	78	2	1	229	53

資料:生活課

犯罪の発生状況(茂原市内)

年	区分	総数	凶悪犯				粗暴犯			
			殺人	強盗	放火	強姦	暴行	傷害	脅迫	恐喝
平成 28		1,038	0	4	2	2	11	31	3	1
29		803	0	0	4	0	15	21	3	2
30		673	2	1	0	0	9	17	0	3
元		489	0	0	0	2	7	22	1	0
令和 2		502	2	0	1	2	9	17	2	0

つづき

窃盗犯			知能犯			風俗犯	その他
自転車盗	車上ねらい	その他	詐欺	横領	その他	わいせつ	
157	81	536	36	1	2	7	164
116	36	413	27	0	4	5	157
77	36	392	26	0	0	6	104
52	37	256	11	0	1	2	98
54	30	282	9	1	4	6	83

資料:生活課

防犯カメラの設置状況(茂原市内)

年	区分	設置	廃止	累計
平成 28		0	0	0
29		7	0	34
30		10	0	44
元		4	0	48
令和 2		18	0	66

資料:生活課



## (2) 消 防

消防職員数(本部・中央署・本納分署)

令和3年4月1日現在

総 数	正 監	消 防 監	消 防 司 令 長	消 防 司 令	消 防 司 令 補	消 防 士 長	消 防 副 士 長	消 防 士	消 防 の 職 他 員 の
107	1	4	9	16	36	22	4	15	0



資料:長生郡市広域市町村圏組合消防本部

消防の現有勢力(中央消防署・本納分署)

令和3年4月1日現在

消 防 署										消 防 団						消 火 栓	防 火 水 槽
実 員	化 学 車	救 助 工 作 車	梯 子 車	指 揮 車	水 槽 付 ポン プ 車	ポ ン プ 車	救 急 車	支 援 車	資 機 材 搬 送 車	定 員	実 員	支 団 数	ポ ン プ 車	ポ ン プ 付 積 載 車	可 搬 ポ ン プ		
76	1	1	1	1	1	1	2	1	2	503	443	3	10	25	25	1,064	201

資料:長生郡市広域市町村圏組合消防本部

火災発生件数と損害額(茂原市)

区 分  年	総 数		建 物		林 野		車 両		その他		死 者	負 傷 者
	発 生 件 数	(千 円) 損 害 額	発 生 件 数	損 害 額	発 生 件 数	損 害 額	発 生 件 数	損 害 額	発 生 件 数	損 害 額		
平成 30	41	19,036	14	15,919	6	0	3	3,083	18	34	0	1
令和 元	39	118,612	13	118,091	6	1	4	519	16	2	2	5
2	36	57,601	18	55,390	1	0	3	1,923	14	288	2	4

資料:長生郡市広域市町村圏組合消防本部

救急活動状況(茂原市)

令和2年

救急 内容	総 数	火 災	自 然 災 害	水 難	交 通	労 災	運 動	一 般	自 損 行 為	急 病	加 害	そ の 他	不 搬 送
出動 件数	4,726	28	0	1	335	43	11	728	43	2,967	23	547	863
搬送 人員	3,896	6	0	1	310	41	11	639	28	2,348	13	499	872

資料:長生郡市広域市町村圏組合消防本部

# 1 1 財政

財政規模の推移(予算額)

単位:千円

区分 年	総額	一般会計	特別会計				
			国民健康 保険事業	農業集落 排水事業	駐車場 事業	介護保険 事業	後期高齢者 医療事業
令和元	49,057,004	30,051,395	9,697,499	401,982	77,335	7,645,523	1,183,270
2	52,355,736	32,764,000	9,961,140	410,819	77,218	7,830,860	1,311,699
3	51,094,288	31,028,000	10,106,265	628,369	59,051	7,887,491	1,385,112

つづき

区分 年	公営企業会計			
	下水道事業			
	収益的収入	収益的支出	資本的収入	資本的支出
令和元	1,346,966	1,264,359	1,013,239	1,502,811
2	1,407,194	1,316,903	1,473,627	1,986,088
3	1,396,683	1,355,628	790,003	1,293,544

資料:財政課

市費負担及び市税負担の状況

区分 年	市費負担			市税負担		
	歳出決算額	一世帯あたり	一人あたり	市税収入額	一世帯あたり	一人あたり
平成 30	28,895,132千円	713,249円	323,132円	12,831,139千円	316,724円	143,490円
令和 元	31,882,238千円	781,983円	359,419円	12,675,408千円	310,893円	142,894円
2	42,625,175千円	1,039,005円	483,976円	12,302,944千円	299,889円	139,690円

資料:財政課

市有財産(単位:千円)

令和3年4月1日現在

基金	財政調整基金	2,746,209
	土地開発基金	340,000
	国民健康保険財政調整基金	931,894
	国民健康保険高額療養費資金 及び出産費資金貸付基金	6,000
	職員厚生資金貸付基金	13,000
	交通遺児及び母子家庭等奨学資金貸付基金	30,000
	減債基金	54,359
	福祉振興基金	61,803
	美術品等取得基金	12,760
	衛藤五郎音楽文化振興基金	83,756
	学校等施設建設改修基金	22,718
	国際交流基金	9,415
	介護給付費準備基金	705,628
	介護保険高額介護サービス費資金貸付基金	1,171
	茂原市東日本大震災復興基金	649
	ふるさと茂原まちづくり応援基金	9,166
	茂原市民会館等建設基金	122,476
	茂原市森林環境整備基金	4,299
	下水道事業基金	176,143
	計	5,331,446
公有財産	土地	1838891.99㎡
	建物	223532.89㎡
物品	自動車	98台
	自動車	98台

資料:財政課・管財課



## 1 2 行政

### (1) 議決機関

#### 議長・副議長

	氏名	就任年月日
議長	中山 和夫	令和3年5月14日
副議長	田 畑 毅	令和3年5月14日

資料:議会事務局

#### 常任委員会

委員会名	定数
総務委員会	8名
教育福祉委員会	7名
建設経済委員会	7名

資料:議会事務局

#### 議員党派別構成

令和3年5月14日現在

総数	公明党	日本共産党	無所属
22	3	1	18

資料:議会事務局

#### 市議会議員

令和3年5月14日現在

議席番号	氏名	議席番号	氏名
1	御園 敏之	12	小久保 ともこ
2	工藤 孝弘	13	田 畑 毅
3	河野 英美	14	山田 広宣
4	横堀 喜一郎	15	金坂 道人
5	河野 健市	16	中山 和夫
6	高山 佳久	17	細谷 菜穂子
7	西ヶ谷 正士	18	鈴木 敏文
8	石毛 隆夫	19	平 ゆき子
9	岡沢 与志隆	20	ますだ よしお
10	向後 研二	21	三橋 弘明
11	杉浦 康一	22	常泉 健一

資料:議会事務局



## (2) 執行機関

市長、副市長、教育長

区分	氏名	就任年月日
市長	田中 豊彦	平成20年 5月21日
副市長	豊田 正斗	平成30年 4月 1日
教育長	内田 達也	平成27年 4月 1日

資料：職員課

事務局別職員数

令和3年4月1日現在

区分 職員数	職員数			職名別内訳									
	総 数	男	女	部 次 長 等	課 長 等	課 補 佐 長 等	係 長 等	副 主 査	主 事	技 師	主 事 補	技 師 補	その の職 他員
<b>理事</b>	1	1	-	1	-	-	-	-	-	-	-	-	-
<b>総務部</b>	48	36	12	2	6	7	10	8	13	-	-	-	2
総務課	10	7	3	1	2	-	4	1	2	-	-	-	-
秘書広報課	6	4	2	-	1	1	1	1	2	-	-	-	-
職員課	10	6	4	-	1	1	1	3	4	-	-	-	-
管財課	14	12	2	-	1	3	3	3	2	-	-	-	2
防災対策課	7	6	1	-	1	2	1	-	3	-	-	-	-
<b>企画財政部</b>	66	44	22	3	4	6	15	5	33	-	-	-	-
企画政策課 (政策推進室)	13 (3)	8 (2)	5 (1)	1 -	1 (1)	1 -	4 -	1 -	5 (2)	-	-	-	-
財政課	7	6	1	-	1	1	1	1	3	-	-	-	-
市民税課	15	9	6	1	-	1	3	1	9	-	-	-	-
資産税課	13	9	4	-	1	2	5	-	5	-	-	-	-
収税課	17	11	6	-	1	1	2	2	11	-	-	-	-
<b>市民部</b>	88	33	55	2	5	8	17	9	23	-	4	-	20
生活課 (消費生活センター) (市民活動支援センター)	11 (3) (3)	5 - (1)	6 (3) (2)	1 - -	1 - -	2 (1) (1)	4 (1) (1)	1 - -	2 (1) (1)	- - -	- - -	- - -	- - -
市民課	19	6	13	-	1	2	2	3	10	-	1	-	-
国保年金課	21	9	12	-	1	1	6	4	7	-	2	-	-
健康管理課 (保健センター) (新型コロナウイルスワクチン対策室)	36 (13) (5)	12 - (3)	24 (13) (2)	- - -	2 - -	3 (1) (2)	5 (1) (1)	1 - (1)	4 - (1)	- - -	1 - -	- - -	20 (11) -
<b>福祉部</b>	169	46	123	2	3	14	28	15	32	-	2	-	73
社会福祉課	21	16	5	1	-	1	2	7	10	-	-	-	-
障害福祉課	10	5	5	-	1	1	3	1	3	-	-	-	1
高齢者支援課 (地域包括支援室)	26 (7)	12 (2)	14 (5)	- -	1 -	2 (1)	6 (2)	7 (1)	9 (3)	- -	1 -	- -	- -
子育て支援課 (子育て家庭相談室) (保育所)	111 (2) (91)	12 (1) (4)	99 (1) (87)	- - -	1 - -	10 (1) (7)	17 - (13)	- - -	10 - -	- - -	1 - -	- - -	72 (1) (71)

区分 職員数	職員数			職名別内訳									
	総 数	男	女	部次 長 長等	課 長 等	課補 佐 長等	係 長 等	副 主 査	主 事	技 師	主 事 補	技 師 補	その の職 他員
<b>経済環境部</b>	39	36	3	2	2	6	6	6	10	3	1	-	3
農政課	15	14	1	-	1	1	3	2	7	1	-	-	-
商工観光課	9	8	1	1	-	3	1	1	2	-	1	-	-
環境保全課	14	13	1	-	1	2	2	3	1	2	-	-	3
<b>都市建設部</b>	93	87	6	3	5	8	23	4	11	25	-	5	9
土木建設課	19	17	2	1	-	1	5	1	2	6	-	3	-
土木管理課	19	18	1	-	1	1	2	1	-	8	-	1	5
都市計画課	12	11	1	-	2	1	5	-	3	1	-	-	-
建築課	15	15	-	1	-	2	4	2	-	6	-	-	-
都市整備課	16	14	2	-	1	1	3	-	4	3	-	-	4
下水道課	11	11	-	-	1	2	4	-	2	1	-	1	-
(川中島下水処理場)	(3)	(3)	-	-	-	(1)	(1)	-	-	-	-	(1)	-
本納支所	9	4	5	-	1	1	2	3	2	-	-	-	-
会計課	6	2	4	1	-	1	2	2	-	-	-	-	-
<b>市長事務局局計</b>	519	289	230	16	26	51	103	52	124	28	7	5	107
<b>議会事務局</b>	6	5	1	1	-	1	2	2	-	-	-	-	-
選挙管理委員会事務局	3	3	-	-	1	1	-	1	-	-	-	-	-
監査委員事務局	3	1	2	-	1	-	1	-	1	-	-	-	-
農業委員会事務局	7	6	1	-	1	1	3	1	1	-	-	-	-
<b>教育委員会</b>	79	45	34	2	10	10	14	16	11	1	1	0	14
教育総務課	8	7	1	1	-	2	2	2	1	-	-	-	-
(学校再編推進室)	(3)	(3)	-	-	-	(1)	(1)	-	(1)	-	-	-	-
学校教育課	16	8	8	-	4	-	5	3	4	-	-	-	-
新茂原幼稚園	4	-	4	-	-	-	-	-	-	-	-	-	4
五郷幼稚園	4	-	4	-	-	-	-	-	-	-	-	-	4
学校用務員	4	-	4	-	-	-	-	-	-	-	-	-	4
学校給食センター	4	2	2	-	1	-	-	1	-	-	-	-	2
生涯学習課	10	6	4	-	1	1	3	2	2	-	1	-	-
(社会教育センター)	(1)	(1)	-	-	(1)	-	-	-	-	-	-	-	-
青少年指導センター	2	2	-	-	-	-	1	-	1	-	-	-	-
中央公民館	4	3	1	-	1	-	-	2	-	1	-	-	-
本納公民館	2	-	2	-	-	-	-	2	-	-	-	-	-
鶴枝公民館	3	1	2	-	-	1	-	1	1	-	-	-	-
美術館・郷土資料館	6	5	1	-	1	2	2	1	-	-	-	-	-
体育課	7	6	1	-	1	3	1	-	2	-	-	-	-
(市民体育館)	(3)	(3)	-	-	-	(2)	-	-	(1)	-	-	-	-
東部台文化会館	4	4	-	-	1	1	-	2	-	-	-	-	-

区分	職員数			職名別内訳									
	総 数	男	女	部次 長 長等	課 長 等	課補 佐 長等	係 長 等	副 主 査	主 事	技 師	主 事 補	技 師 補	その の職 他員
派遣 社会福祉協議会	3	3	-	-	1	2	-	-	-	-	-	-	-
総計	620	352	268	19	40	66	123	72	137	29	8	5	121

資料:職員課

※部長、次長等欄(理事、参事、技監、副参事、副技監を含む。)

※課長等欄(主幹、館長を含む。)

※課長補佐等欄(副主幹、室長、班長、保育所長、幼稚園長を含む。)

※係長等欄(主査、主任保育士、主任教諭を含む。)

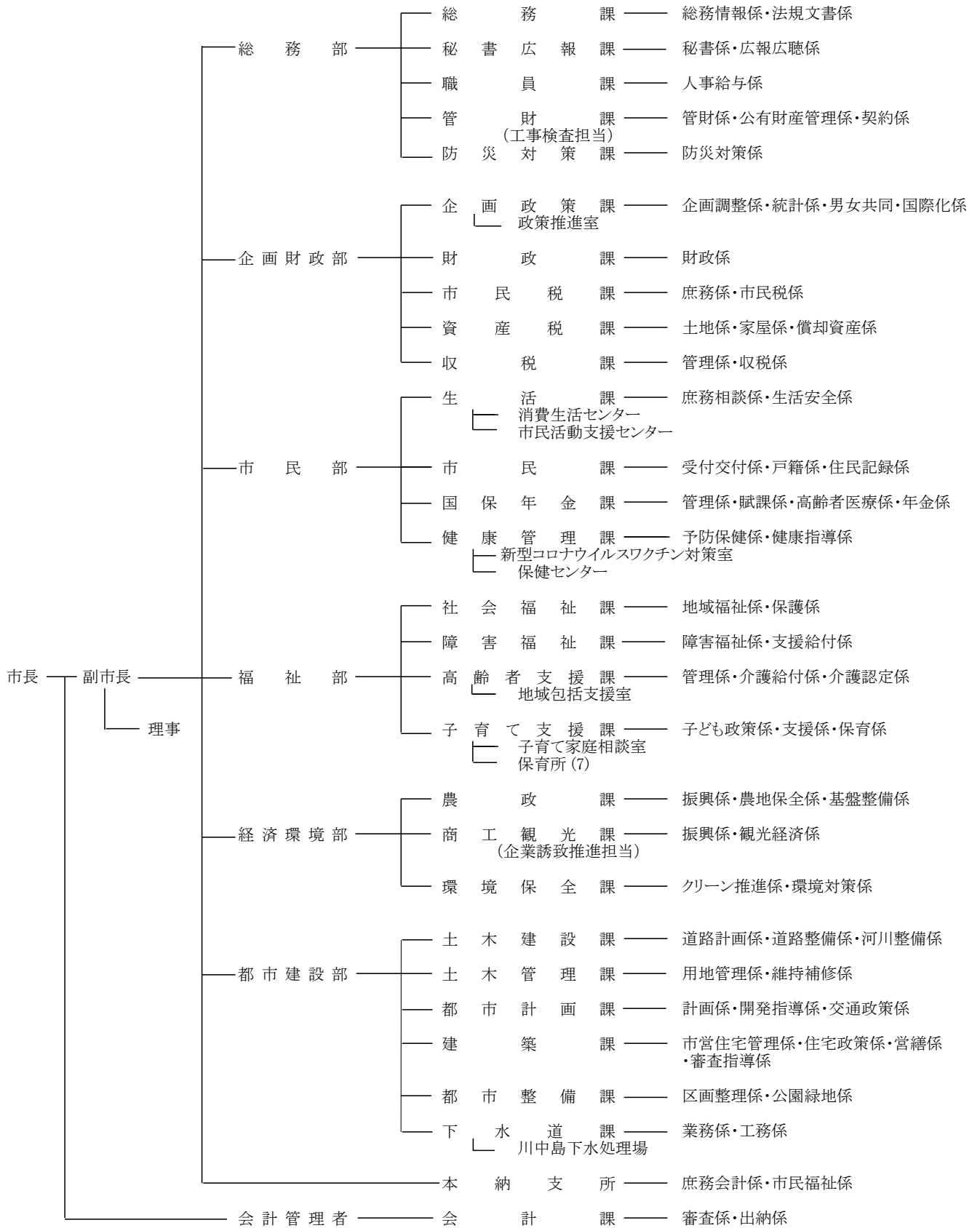
※( )については内数。

※その他の職員(技能主査・技能副主査・技能士・技能士補・保育士・教諭・栄養士・歯科衛生士・看護師・保健師・司書・学芸員等。)

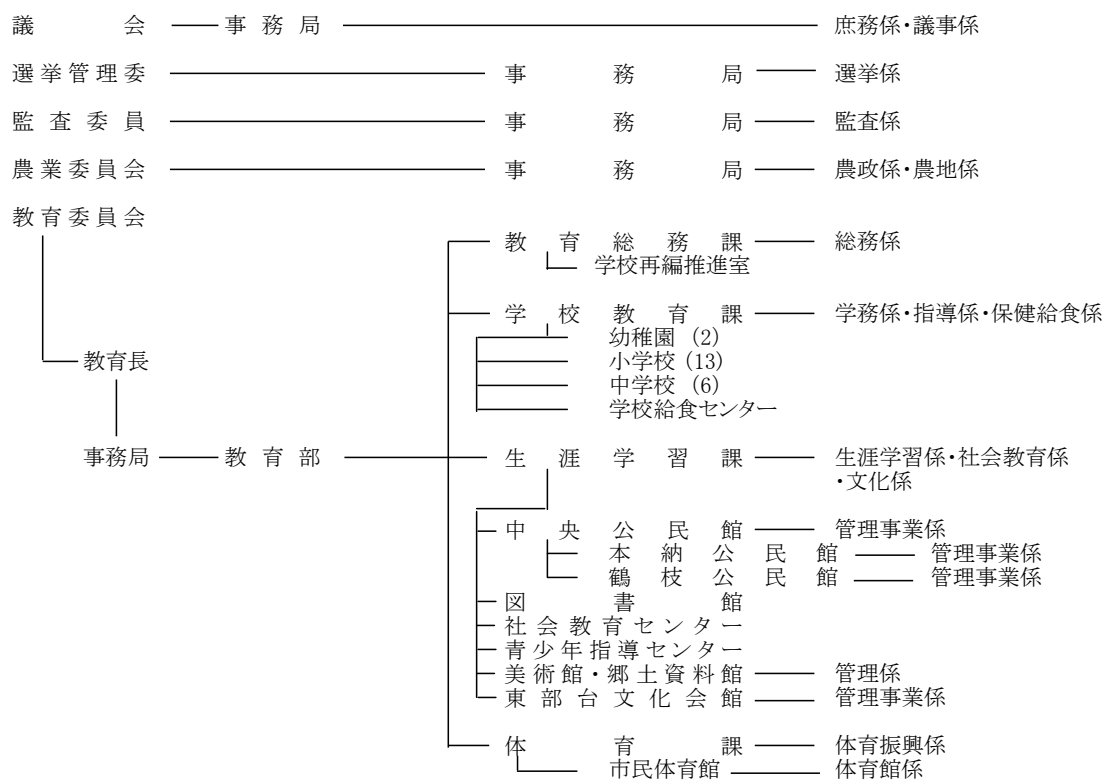


# 茂原市行政機構図

令和3年4月1日施行







# 13 選挙

投票区別有権者

令和3年12月1日現在

投票区	男	女	計	主な区域
第 1	1,006	999	2,005	茂原・八千代・高師
2	540	559	1,099	茂原・茂原西
3	1,011	1,043	2,054	高師・高師町
4	1,077	1,117	2,194	高師・小林・道表・高師台
5	2,055	2,165	4,220	高師・萩原町・上林
6	596	646	1,242	町保・高師
7	2,097	2,208	4,305	東郷・町保・六ツ野・木崎
8	2,854	2,948	5,802	茂原・東部台・木崎・早野新田
9	1,127	1,102	2,229	早野・下永吉
10	2,330	2,379	4,709	中の島町・下永吉・大芝1丁目～3丁目
11	1,636	1,708	3,344	上茂原・鷺巣・長谷
12	1,467	1,537	3,004	大芝・東茂原
13	1,710	1,757	3,467	上永吉・下永吉・三ヶ谷・立木
14	1,520	1,587	3,107	早野・綱島・八幡原
15	1,275	1,303	2,578	国府関・真名・押日
16	2,499	2,592	5,091	長尾・小林・北塚・腰当
17	2,122	2,123	4,245	千町・東郷・六ツ野・谷本
18	650	651	1,301	七渡・北塚
19	2,303	2,374	4,677	本納・法目
20	647	611	1,258	下太田・上太田
21	2,208	2,188	4,396	南吉田・粟生野・萱場
22	620	638	1,258	緑町・早野
23	1,371	1,468	2,839	緑ヶ丘
24	1,209	1,124	2,333	早野・長清水
25	1,458	1,485	2,943	東郷・本小轡・新小轡・小林
<b>総数</b>	<b>37,388</b>	<b>38,312</b>	<b>75,700</b>	

資料:選挙管理委員会

※公職選挙法改正により平成28年7月10日執行参議院議員通常選挙から選挙権年齢が満18歳以上に引き下げられた。



選挙の投票状況

市長選挙

執行年月日	区分	有権者数			投票者数			投票率(%)		
		男	女	総数	男	女	総数	男	女	総数
平成 4. 4. 26		無投票								
8. 4. 21		34,574	35,767	70,341	14,711	15,588	30,299	42.55	43.58	43.07
12. 4. 23		36,277	37,582	73,859	19,235	21,102	40,337	53.02	56.15	54.61
16. 4. 25		37,134	38,416	75,550	17,530	19,029	36,559	47.21	49.53	48.39
20. 4. 27		37,570	38,895	76,465	17,883	19,282	37,165	47.60	49.57	48.60
24. 4. 22		37,139	38,614	75,753	15,815	16,802	32,617	42.58	43.51	43.06
28. 4. 24		無投票								
令和 2. 4. 26		37,110	38,105	75,215	13,938	14,151	28,089	37.56	37.14	37.34

市議会議員一般選挙

執行年月日	区分	有権者数			投票者数			投票率(%)		
		男	女	総数	男	女	総数	男	女	総数
平成 9. 4. 20		35,006	36,147	71,153	22,743	24,873	47,616	64.97	68.81	66.92
13. 4. 15		36,531	37,882	74,413	24,089	26,601	50,690	65.94	70.22	68.12
17. 4. 17		37,301	38,626	75,927	21,912	24,009	45,921	58.74	62.16	60.48
21. 4. 19		37,668	38,944	76,612	21,216	22,821	44,037	56.32	58.60	57.48
25. 4. 21		37,050	38,517	75,567	17,956	19,335	37,291	48.46	50.20	49.35
29. 4. 23		37,731	38,808	76,539	16,943	18,417	35,360	44.90	47.46	46.20
令和 3. 4. 25		36,897	37,894	74,791	17,435	18,859	36,294	47.25	49.77	48.53

知事選挙

執行年月日	区分	有権者数			投票者数			投票率(%)		
		男	女	総数	男	女	総数	男	女	総数
平成 9. 3. 16		35,123	36,234	71,357	12,633	12,663	25,296	35.97	34.95	35.45
13. 3. 25		36,652	37,970	74,622	14,963	14,988	29,951	40.82	39.47	40.14
17. 3. 13		37,448	38,735	76,183	18,375	19,438	37,813	49.07	50.18	49.63
21. 3. 29		37,855	39,072	76,927	20,822	21,568	42,390	55.00	55.20	55.10
25. 3. 17		37,139	38,618	75,757	13,914	14,403	28,317	37.46	37.30	37.38
29. 3. 26		37,832	38,916	76,748	12,721	12,783	25,504	33.62	32.85	33.23
令和 3. 3. 21		37,075	38,046	75,121	14,133	14,872	29,005	38.12	39.09	38.61

県議会議員一般選挙

執行年月日	区分	有権者数			投票者数			投票率(%)		
		男	女	総数	男	女	総数	男	女	総数
平成 7. 4. 9		無投票								
11. 4. 11		35,903	37,096	72,999	16,013	16,557	32,570	44.60	44.63	44.62
15. 4. 13		36,911	38,267	75,178	17,126	18,924	36,050	46.40	49.45	47.95
19. 4. 8		無投票								
23. 4. 10		37,642	38,818	76,460	17,703	18,207	35,910	47.03	46.90	46.97
27. 4. 12		無投票								
31. 4. 7		37,389	38,311	75,700	15,439	16,167	31,606	41.29	42.20	41.75

衆議院議員選挙(小選挙区)

執行年月日	区分	有権者数			投票者数			投票率(%)		
		男	女	総数	男	女	総数	男	女	総数
平成	15. 11. 9	37,544	38,770	76,314	21,044	21,770	42,814	56.05	56.15	56.10
	17. 9. 11	37,762	39,059	76,821	23,587	25,011	48,598	62.46	64.03	63.26
	21. 8. 30	38,229	39,383	77,612	24,630	24,934	49,564	64.43	63.31	63.86
	24. 12. 16	37,521	38,951	76,472	21,384	21,414	42,798	56.99	54.98	55.97
	26. 12. 14	37,501	38,804	76,305	19,276	18,953	38,229	51.40	48.84	50.10
	29. 10. 22	38,224	39,187	77,411	18,448	18,157	36,605	48.26	46.33	47.29
令和	3. 10. 31	37,344	38,289	75,633	18,658	18,791	37,449	49.96	49.08	49.51

※公職選挙法改正により平成21年執行から在外選挙制度が導入される。

衆議院議員選挙(比例区)

執行年月日	区分	有権者数			投票者数			投票率(%)		
		男	女	総数	男	女	総数	男	女	総数
平成	17. 9. 11	37,786	39,080	76,866	23,591	25,015	48,606	62.43	64.01	63.23
	21. 8. 30	38,229	39,383	77,612	24,620	24,926	49,546	64.40	63.29	63.84
	24. 12. 16	37,521	38,951	76,472	21,381	21,415	42,796	56.98	54.98	55.96
	26. 12. 14	37,501	38,804	76,305	19,272	18,954	38,226	51.39	48.85	50.10
	29. 10. 22	38,224	39,187	77,411	18,447	18,155	36,602	48.26	46.33	47.28
令和	3. 10. 31	37,344	38,289	75,633	18,660	18,790	37,450	49.97	49.07	49.52

※公職選挙法改正により平成12年執行から在外選挙制度が導入される。

最高裁判所裁判官国民審査

執行年月日	区分	有権者数			投票者数			投票率(%)		
		男	女	総数	男	女	総数	男	女	総数
平成	15. 11. 9	37,544	38,770	76,314	20,582	21,317	41,899	54.82	54.98	54.90
	17. 9. 11	37,762	39,059	76,821	22,963	24,310	47,273	60.81	62.24	61.54
	21. 8. 30	38,205	39,357	77,562	23,907	24,161	48,068	62.58	61.39	61.97
	24. 12. 16	37,503	38,926	76,429	20,759	20,734	41,493	55.35	53.27	54.29
	26. 12. 14	37,487	38,781	76,268	18,635	18,221	36,856	49.71	46.98	48.32
	29. 10. 22	38,205	39,165	77,370	18,363	18,101	36,464	48.06	46.22	47.13
令和	3. 10. 31	37,320	38,266	75,586	18,613	18,762	37,375	49.87	49.03	49.45

参議院議員選挙(選挙区)

執行年月日	区分	有権者数			投票者数			投票率(%)		
		男	女	総数	男	女	総数	男	女	総数
平成	13. 7. 29	37,115	38,435	75,550	19,054	19,791	38,845	51.34	51.49	51.42
	14. 10. 27	37,399	38,668	76,067	9,851	9,255	19,106	26.34	23.93	25.12
	16. 7. 11	37,691	38,943	76,634	19,020	19,687	38,707	50.46	50.55	50.51
	19. 7. 29	37,927	39,273	77,200	21,599	22,252	43,851	56.95	56.66	56.80
	22. 7. 11	38,122	39,305	77,427	21,374	21,615	42,989	56.07	54.99	55.52
	25. 7. 21	37,528	38,972	76,500	19,004	18,867	37,871	50.64	48.41	49.50
	28. 7. 10	38,259	39,356	77,615	19,117	18,826	37,943	49.97	47.84	48.89
令和	元. 7. 21	37,807	38,693	76,500	17,801	17,930	35,731	47.08	46.34	46.71

※公職選挙法改正により平成19年執行から在外選挙制度が導入される。

※公職選挙法改正により平成28年執行より選挙権年齢が満18歳以上に引き下げられる。

参議院議員選挙(比例区)

執行年月日	区分	有権者数			投票者数			投票率(%)		
		男	女	総数	男	女	総数	男	女	総数
平成 10. 7. 12		36,122	37,243	73,365	19,692	19,990	39,682	54.52	53.67	54.09
13. 7. 29		37,139	38,453	75,592	19,059	19,795	38,854	51.32	51.48	51.40
16. 7. 11		37,714	38,963	76,677	19,025	19,693	38,718	50.45	50.54	50.49
19. 7. 29		37,927	39,273	77,200	21,590	22,256	43,846	56.93	56.67	56.80
22. 7. 11		38,122	39,305	77,427	21,372	21,617	42,989	56.06	55.00	55.52
25. 7. 21		37,528	38,972	76,500	19,004	18,866	37,870	50.64	48.41	49.50
28. 7. 10		38,259	39,356	77,615	19,116	18,824	37,940	49.96	47.83	48.88
令和 元. 7. 21		37,807	38,693	76,500	17,798	17,927	35,725	47.08	46.33	46.70

※公職選挙法改正により平成13年執行から在外選挙制度が導入される。

※公職選挙法改正により平成28年執行より選挙権年齢が満18歳以上に引き下げられる。

農業委員会委員選挙(第1選挙区:旧茂原市)

執行年月日	区分	有権者数			投票者数			投票率(%)		
		男	女	総数	男	女	総数	男	女	総数
平成 6. 7. 17		無投票								
9. 7. 6		2,391	2,060	4,451	2,087	1,750	3,837	87.29	84.95	86.21
12. 7. 16		2,311	2,025	4,336	2,024	1,729	3,753	87.58	85.38	86.55
15. 7. 13		無投票								
18. 7. 9		2,094	1,696	3,790	1,690	1,308	2,998	80.71	77.12	79.1
21. 7. 12		無投票								
24. 7. 8		無投票								
27. 7. 12		無投票								

※法改正により農業委員が市長の選任制になったことから、平成27年が最後の選挙となる。

農業委員会委員選挙(第2選挙区:旧本納町)

執行年月日	区分	有権者数			投票者数			投票率(%)		
		男	女	総数	男	女	総数	男	女	総数
平成 6. 7. 17		無投票								
9. 7. 6		無投票								
12. 7. 16		無投票								
15. 7. 13		無投票								
18. 7. 9		無投票								
21. 7. 12		無投票								
24. 7. 8		無投票								
27. 7. 12		無投票								

※法改正により農業委員が市長の選任制になったことから、平成27年が最後の選挙となる。

## 1 4 主要官公署（施設）一覧

市関係

名 称	所 在 地	電 話
茂 原 市 役 所	道表1	23-2111
茂 原 市 役 所 本 納 支 所	本納1741-1	34-2111
茂 原 市 中 央 公 民 館	茂原101	22-5072
〃 本 納 公 民 館	本納1741-1	34-2349
〃 鶴 枝 公 民 館	上永吉1012	25-1834
〃 市 民 体 育 館	高師2165	23-2811
〃 社 会 教 育 セ ン タ ー	千代田町2丁目8-20	22-5090
〃 青 少 年 指 導 セ ン タ ー	千代田町2丁目8-20	22-4466
茂原市立美術館・郷土資料館	高師1345-1	26-2131
茂 原 市 立 図 書 館	茂原市千代田町1丁目6-1 茂原サンヴェルプラザ6階	23-6151
茂 原 市 学 校 給 食 セ ン タ ー	下永吉505-1	24-6920
〃 総 合 市 民 セ ン タ ー	町保13-20	24-9511
〃 豊 岡 福 祉 セ ン タ ー	粟生野2675-4	34-8321
〃 五 郷 福 祉 セ ン タ ー	綱島656	25-7880
〃 豊 田 福 祉 セ ン タ ー	長尾148	26-1105
〃 二 宮 福 祉 セ ン タ ー	国府関1683-1	26-3740
〃 東 郷 福 祉 セ ン タ ー	谷本1887-1	25-5882
〃 保 健 セ ン タ ー	高師3001	25-1725
〃 東 部 台 文 化 会 館	東部台1丁目7-15	23-8711
〃 川 中 島 下 水 処 理 場	早野3750	23-3128
長生郡市広域市町村圏組合	下永吉2101	23-0107
長生郡市広域市町村圏組合 消 防 本 部 中 央 消 防 署	茂原598	24-0119
〃 本 納 分 署	本納2149-1	34-2119
〃 環 境 衛 生 課	下永吉2101	23-4944
〃 水 道 部	高師395-2	23-9481
〃 公 立 長 生 病 院	本納2777	34-2121
〃 長 南 聖 苑	長南町報恩寺579	46-3525
長 生 郡 市 保 健 セ ン タ ー	八千代1丁目5-4	24-1010
長 生 郡 市 夜 間 急 病 診 療 所	八千代1丁目5-4	24-1010
茂 原 市 社 会 福 祉 協 議 会	町保13-20	23-1969

県関係

名 称	所 在 地	電 話
長生地域振興事務所	茂原1102-1	22-1711
茂原県税事務所	茂原1102-1	22-1721
長生健康福祉センター (長生保健所)	茂原1102-1	22-5167
長生農業事務所	茂原1102-1	25-1141
長生土木事務所	茂原1102-1	24-4521
東上総教育事務所	八千代2丁目10	23-8125
東上総児童相談所	高師3007-6	27-1733
茂原警察署	早野新田7	22-0110
南総食肉衛生検査所	上林203-1	24-6511

国関係

名 称	所 在 地	電 話
千葉地方法務局茂原支局	高師台1丁目5-3	24-2188
茂原税務署	高師台1丁目5-1	22-2166
茂原公共職業安定所	高師台1丁目5-1	25-8609
茂原労働基準監督署	萩原町3丁目20-3	22-4551
ねんきんサテライト茂原	千代田町1丁目6 茂原サンヴェルプラザ1階	23-2530

保育所

名 称	所 在 地	電 話	
公立	東郷保育所	谷本1795	22-2832
	豊田保育所	長尾2103-1	22-5056
	鶴枝保育所	上永吉1013-1	22-4709
	二宮保育所	国府関1536-1	22-4894
	中の島保育所	下永吉787	24-1894
	町保保育所	高師555-28	22-2544
	朝日の森保育所	茂原1016	22-3126
私立	東茂原保育園	東茂原13-21	23-6513
	はぐくみ	緑ヶ丘1丁目48-11	22-8187

幼稚園

名 称	所 在 地	電 話	
公立	新茂原幼稚園	上林56-2	24-8710
	五郷幼稚園	早野17-1	23-5185
私立	エンゼル幼稚園	八千代1-11-1	22-3210
	ふたば幼稚園	茂原646	22-3964
	茂原聖マリア幼稚園	高師980	22-4386
	もばら幼稚園	東郷842-2	24-1095

認定こども園

名 称	所 在 地	電 話	
私立	高師保育園	高師864-1	22-2419
	認定こども園アップル幼稚園	押日595	24-6685
	ほのおかこども園	本納3302-1	44-6821

小学校

名 称		所 在 地	電 話
公立	東 郷 小 学 校	谷本142	22-2834
	豊 田 小 学 校	長尾156	22-3779
	茂 原 小 学 校	茂原614	23-5155
	西 小 学 校	茂原1229-1	22-3719
	五 郷 小 学 校	綱島1185	24-1161
	鶴 枝 小 学 校	上永吉955	22-2829
	萩 原 小 学 校	萩原町1丁目17	24-2161
	中 の 島 小 学 校	中の島町451	22-3910
	東 部 小 学 校	東部台1丁目9-1	23-5184
	本 納 小 学 校	本納1623	34-2031
	新 治 小 学 校	下太田150	34-3154
	豊 岡 小 学 校	弓渡255	34-7757
二 宮 小 学 校	緑ヶ丘4丁目38	22-0789	

中学校

名 称		所 在 地	電 話
公立	東 中 学 校	東郷301	24-2141
	富 士 見 中 学 校	押日1468	23-7145
	茂 原 中 学 校	高師427	22-2320
	南 中 学 校	上永吉1185-2	23-8825
	本 納 中 学 校	本納1623	34-2074
	早 野 中 学 校	早野206-1	25-0951

高等学校

名 称		所 在 地	電 話
公立	長 生 高 等 学 校	高師286	22-3378
	茂 原 高 等 学 校	高師1300	22-4505
	茂 原 樟 陽 高 等 学 校	上林283	22-3315
私立	茂 原 北 陵 高 等 学 校	吉井上128	34-3211

郵便局

名 称		所 在 地	電 話
茂 原 郵 便 局		茂原248	22-7308
茂 原 駅 前 郵 便 局		高師755	23-6523
二 宮 本 郷 郵 便 局		国府関1476-1	23-6525
鶴 枝 郵 便 局		上永吉539-1	23-6527
茂 原 高 師 郵 便 局		高師266-21	23-6524
茂 原 大 芝 郵 便 局		大芝382-6	23-6519
新 茂 原 駅 前 郵 便 局		長尾2695-11	23-6528
茂 原 早 野 郵 便 局		早野2702-4	23-6529
茂 原 東 郷 郵 便 局		東郷1397-3	23-6520
茂 原 緑 町 郵 便 局		緑町51-8	24-2083
茂 原 東 部 台 郵 便 局		茂原1596-11	25-3233
茂 原 緑 ヶ 丘 郵 便 局		緑ヶ丘1丁目41-1	25-1717
本 納 郵 便 局		本納1597-1	34-3157
本 納 南 吉 田 郵 便 局		南吉田1717-9	34-7725
新 治 郵 便 局		下太田141-1	34-3151



金融機関

名 称	所 在 地	電 話
千葉銀行茂原支店	茂原365-1	24-2111
千葉銀行茂原東支店	町保1-10	24-6611
千葉銀行茂原南支店	千代田町2丁目3-2	22-1855
千葉興業銀行茂原支店	町保1(アルカード茂原)	23-5111
京葉銀行茂原支店	茂原600-4	25-1161
京葉銀行茂原緑ヶ丘支店	緑ヶ丘1丁目42-1	22-1151
りそな銀行茂原支店	千代田町1丁目4-1	23-6211
銚子信用金庫茂原支店	茂原547	22-3348
中央労働金庫茂原支店	八千代1丁目9-13	23-6611
房総信用組合本店	高師町1丁目10-5	22-6111
房総信用組合茂原支店	高師町1丁目10-5	24-3335
房総信用組合町保支店	町保42-22	24-2321
房総信用組合本納支店	本納1773	34-3302

報道機関

名 称	所 在 地	電 話
千葉日報社茂原支局	茂原1579	25-6628
朝日新聞社茂原支局	茂原342-1	22-2228
読売新聞社茂原通信部	高師90-2	22-2524
毎日新聞社茂原通信部	大芝480-2	23-0505
産経新聞社茂原通信部	東郷2311-4	22-3295

交通機関

名 称	所 在 地	電 話
茂 原 駅	町保1	050-2016-1651
新 茂 原 駅	長尾2667	
本 納 駅	本納1791	

その他

名 称	所 在 地	電 話
茂原商工会議所	茂原443	22-3361
茂原商工会議所本納支所	本納2001	34-2090
長生農業協同組合本所	高師1153	24-5111
長生農業協同組合茂原支所	鷺巣103	24-5118
長生農業協同組合東郷支所	小轡112	23-8181
長生農業協同組合本納支所	本納1747	34-2233
茂原市シルバー人材センター	茂原168	25-4140



**Anniversary**