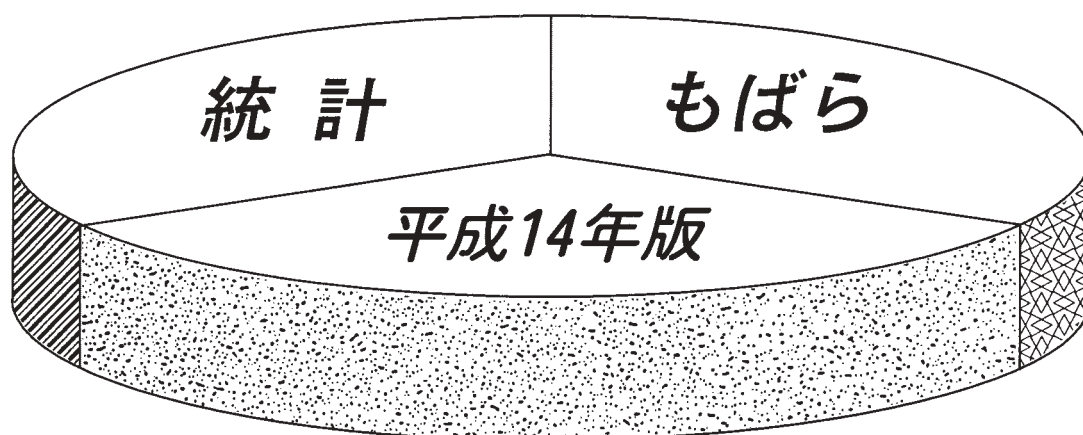


2002

# 統計もばら



茂原市



## 刊 行 の こ と ば

ここに平成14年版「統計もばら」を刊行しました。

本書は茂原市の人口・産業・経済・教育・文化等の各分野にわたって、基本的な資料を集録し、市勢の現況と発展の推移を明らかにしようとするものです。


編さんにあたっては、資料の不足など不十分な点が多々あると思いますが、本市の実情を把握するとともに、諸施策の計画立案等にご利用いただき広くご活用願えれば幸いです。

また、貴重な資料の提供、その他格別のご協力をいただきました関係各位に対しまして厚くお礼申し上げますとともに、今後とも統計業務につきまして一層のご支援ご協力をお願いいたします。

平成14年11月

茂原市長 石 井 常 雄





## 市章（昭和27年制定）

力強い円の交錯は、人の和、産業の和、自然の和を意味し、茂原市の「も」を図案化したもので“円満”“調和”を表現しています。



## 市の木つつじ（昭和45年指定）

茂原公園は“つつじ公園”とも呼ばれ、ふるさと茂原のシンボルにもなっています。さる45年「市の木」を広く市民の方々に公募した結果、もっとも多くの票を集めたのがこのつつじでした。



## 市の花コスモス（平成9年指定）

市制施行45周年記念事業の一環として、市民の方々から公募し決定されました。秋の澄みきった青空に映える姿は、優美で清潔感にあふれ、多くの市民から親しまれています。

茂原市民の日 4月1日  
(平成14年5月25日制定)

市のキャッチフレーズ  
(平成14年5月25日制定)

育てよう！  
笑顔と自然と文化のまちを

## 茂原市市民憲章（昭和52年制定）

わたくしたち茂原市民は、緑ゆたかな伝統のある郷土を愛し「均衡と調和のとれた明るく豊かな都市」をめざし、力をあわせてこの憲章を守り、理想のまちをつくりましょう。

わたくしたちは

1. 清潔で文化的な明るいまちにします。
1. 老人を敬い子どもの幸せを守る温かいまちにします。
1. スポーツを楽しみ健康で活気のあるまちにします。
1. 仕事に励み創意と努力をもって豊かなまちにします。
1. きまりを守りすみよいまちにします。

# 沿 革

茂原の平野部で、土木工事が行われたときなど、鯨の化石や多くの貝殻が発掘されることがあります。これは、「茂原貝層」と呼ばれ、茂原市は数万年前までは海中に没していたことを教えてくれます。

「神田山遺跡」の調査で、旧石器時代の遺物が出土していることから、茂原の台地上には縄文時代以前に人々が生活していたことがわかってきました。「石神貝塚」から出土した注口土器や石器類、「下太田貝塚」出土の人骨や土器等から“藻原”が徐々に隆起し、低地に人々が移り住んだのは縄文時代の中期頃であったこともわかります。稲作が始まった弥生時代の遺跡は綱島の「宮ノ台」にあり、東関東における弥生時代中期の代表的な遺跡です。

茂原は水田となる土地が少なかったため、古墳時代に入っても大きな豪族は住めませんでした。下永吉、押日から出土した土師器や立木、山崎、真名、渋谷等の横穴古墳が、鶴枝川、豊田川流域で川の水が利用できるわずかな土地と、山間部の谷間に水田が開かれたことを証明しています。

平安時代に入ると、牧野であった茂原の地は藤原黒麻呂により開拓で開かれました。藤原氏の荘園となった「藻原荘」は、寛平2年に奈良の興福寺に寄進された記録がありますし、本納の橘樹神社も延喜以前にすでに建立されていました。この時代にはかなり開けていたと推察できます。

鎌倉時代の茂原は、藻原寺が建立されていることや、永興寺の本尊清涼寺式釈迦如来立像や、その胎内文書から、鎌倉や京都と交流のあったこともみられます。

室町から戦国時代にあっても、長尾の橘神社の鰐口、萬光寺の梵鐘、本納城、蓮福寺等から考え、茂原地方は大きな戦乱に巻き込まれることもなく、安定していとも思われます。江戸時代直前の“太閤検地帳”が渋谷、北塚に保存されており、貴重な資料となっています。

江戸時代には、茂原の全地域は幕府領となり、五人組制度等による厳重な封建体制がしかれる一方、一・六本納、四・九茂原の六斎市が開かれ、山間部と海岸地帯の接点にあたる茂原、本納は市場町の要素が加味されて、物資集散が多くなり、交通の中心地となってきました。また、この頃、新田の開発も盛んに行われています。

明治になると、郡役所、警察、県立の学校等もできました。さらに鉄道の開通、人車軌道の開通は茂原を、政治、経済、教育の中心、また、交通の要所ともしました。そして人口の増加も急激に上昇しはじめました。明治初期に家庭用の灯火として使われ始めた天然ガスは、燃料、動力、更に工業用原料にも活用され、昭和10年には工場の進出をみるに至りました。第二次大戦中には海軍航空基地ができ、一層の人口増を示すようになりました。

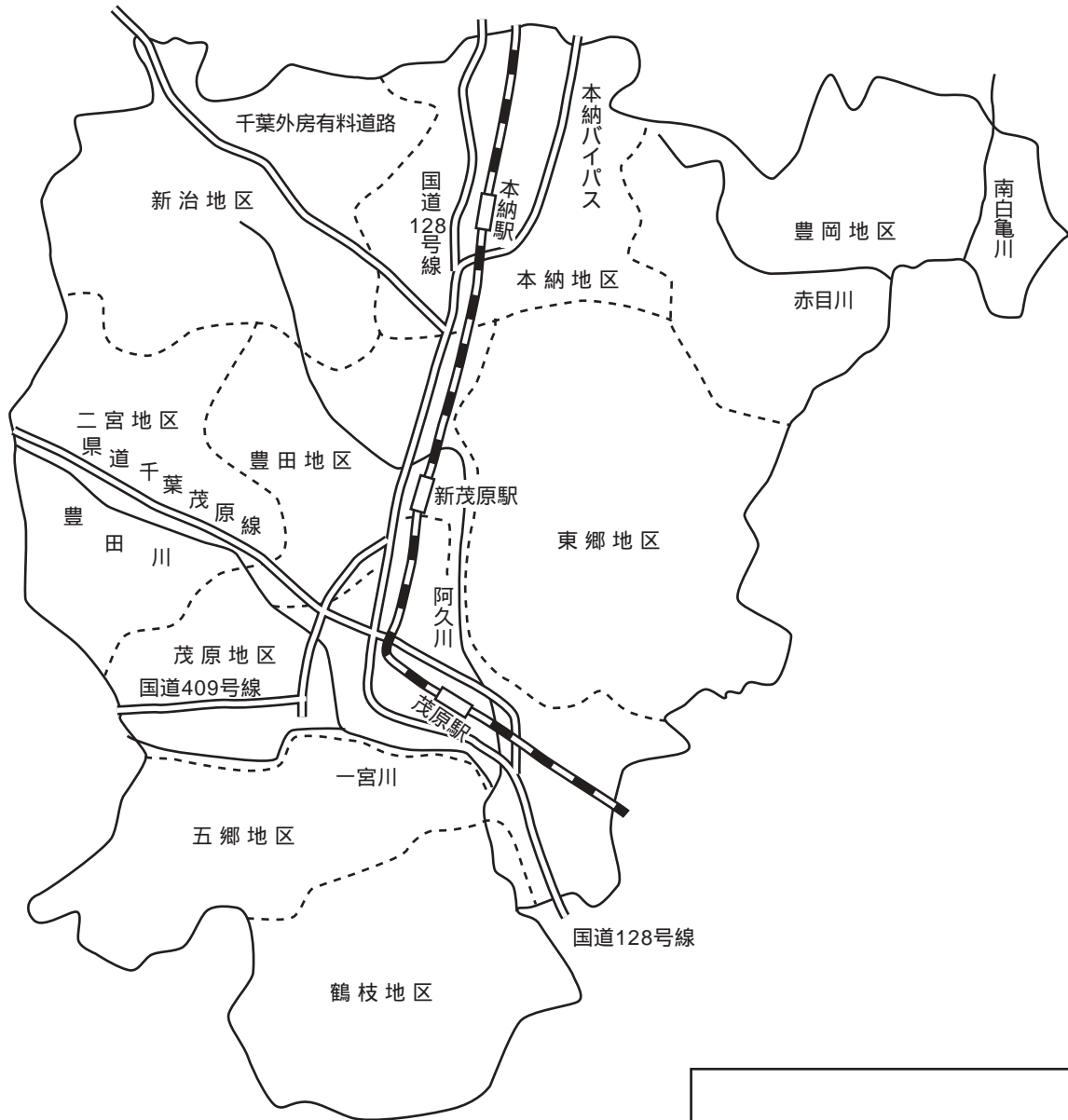
天然ガスは電子管工場、化学工場の誘致の源となり、茂原は「煙のない工業都市」と呼ばれるようになりました。昭和27年と47年に近隣の町村と合併し、現在では95,000人余の九十九里地域最大の都市となり、政治、経済、教育、交通、工業の中心地として発展を続け、今日に至っております。

## 位置および地勢

茂原市は、北緯35度22分 35度30分、東経140度15分 140度23分に位置し、千葉県ほぼ中央で都心から70km圏、千葉市から30km圏の距離にある。広ぼう東西11.7km、南北13.1km、面積は100.01km<sup>2</sup>である。

地勢は、大部分が沖積層からなっており、西部の山地は洪積層によって形成されている房総洪積台地である。

# 茂原市



# 目 次

	図表	数表
自然と人口 .....	1	17
自 然 .....		17
人 口 .....		19
産業経済 .....	5	25
工 業 .....		26
商 業 .....		27
事業所 .....		30
農 業 .....		31
金 融 .....		34
都市環境 .....	10	35
道 路 .....		35
建 築 .....		35
都市計画 .....		36
下水道 .....		39
水 道 .....		39
ガ ス .....		40
電 気 .....		41
市民会館・公民館・センター .....		42
市民生活 .....		48
保健衛生・清掃 .....	11	50
保健衛生 .....		50
清 掃 .....		53

	図表	数表
教育文化 .....	12	54
学校教育 .....		54
社会教育 .....		58
文 化 .....		60
図書館 .....		64
美術館 .....		65
運輸・通信 .....		66
運 輸 .....		66
通 信 .....		67
労働・社会福祉 .....	13	67
労 働 .....		67
社会福祉 .....		69
警察・消防 .....	15	73
警 察 .....		73
消 防 .....		74
財 政 .....	16	75
行 政 .....		77
議決機関 .....		77
執行機関 .....		78
選 挙 .....		84
主要官公署（施設）一覧 .....		89

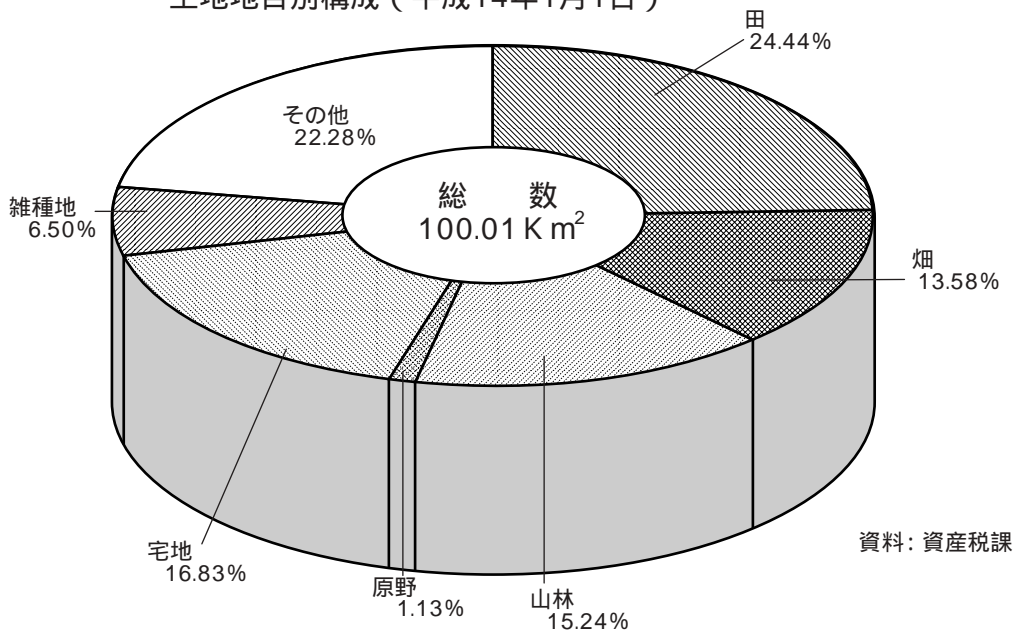
# 凡 例

- 1．本統計書は茂原市全般にわたる統計資料を集録したものである。
- 2．統計表は特にこだわりのない限り「年」とあるのは1月から12月まで、「年度」とあるのは、4月から翌年3月31日までの期間である。
- 3．統計表の数字は四捨五入してある。したがって合計数と内訳の計が一致しない場合がある。
- 4．資料は主に市内各官庁、団体、会社からの報告によるもの、または本市で直接収集したものであり、資料の出所を各表の右下部に掲げてある。
- 5．統計表中の符号の用途は下記のとおりである。
  - 「 0 」 ..... 掲載単位に満たないもの
  - 「 - 」 ..... 該当数字なし
  - 「 ... 」 ..... 不詳または資料なし
  - 「 X 」 ..... 該当数字はあるが発表はさしひかえたもの
  - 「    」 ..... 減少

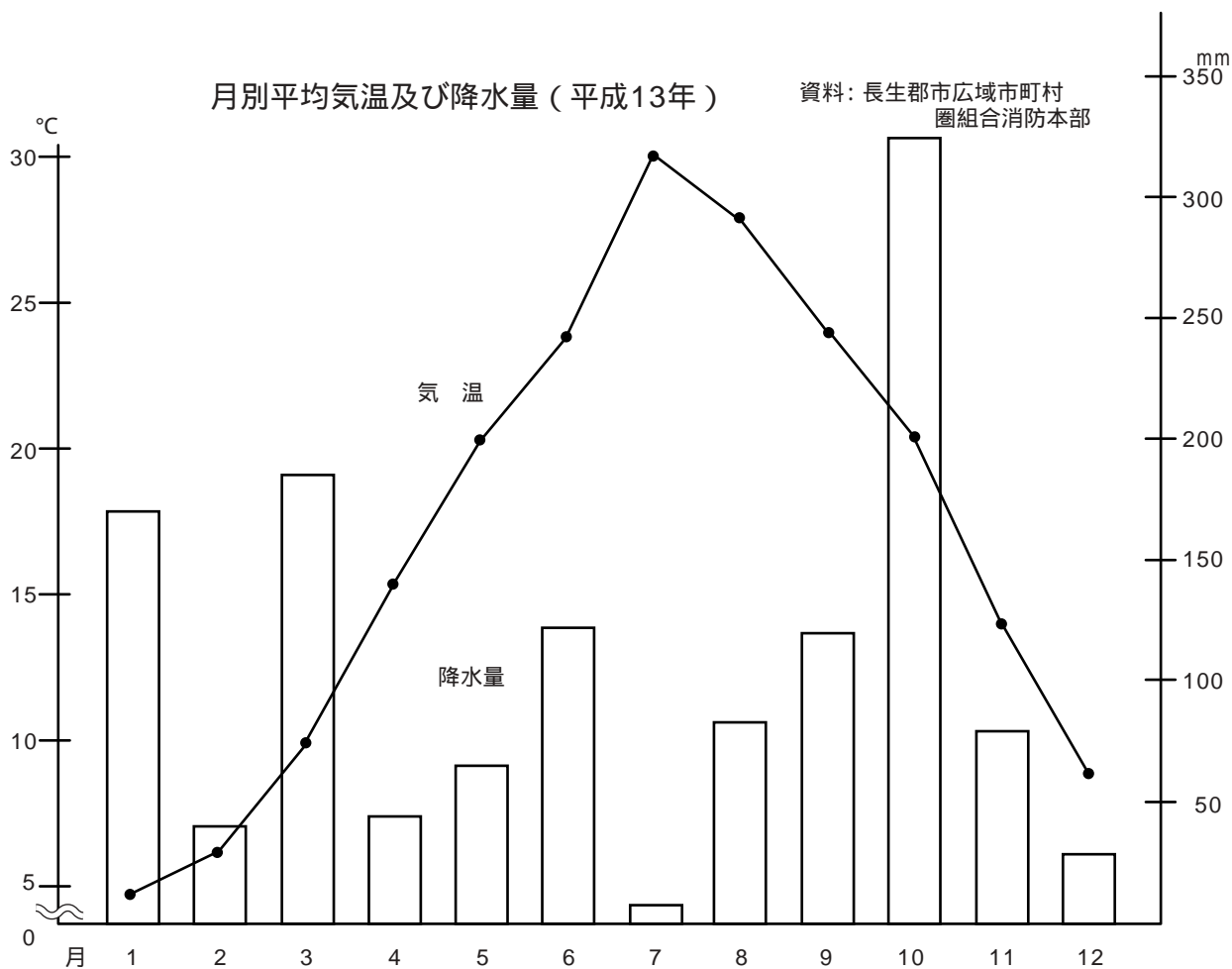
# 自然と人口

## 自然

土地地目別構成（平成14年1月1日）



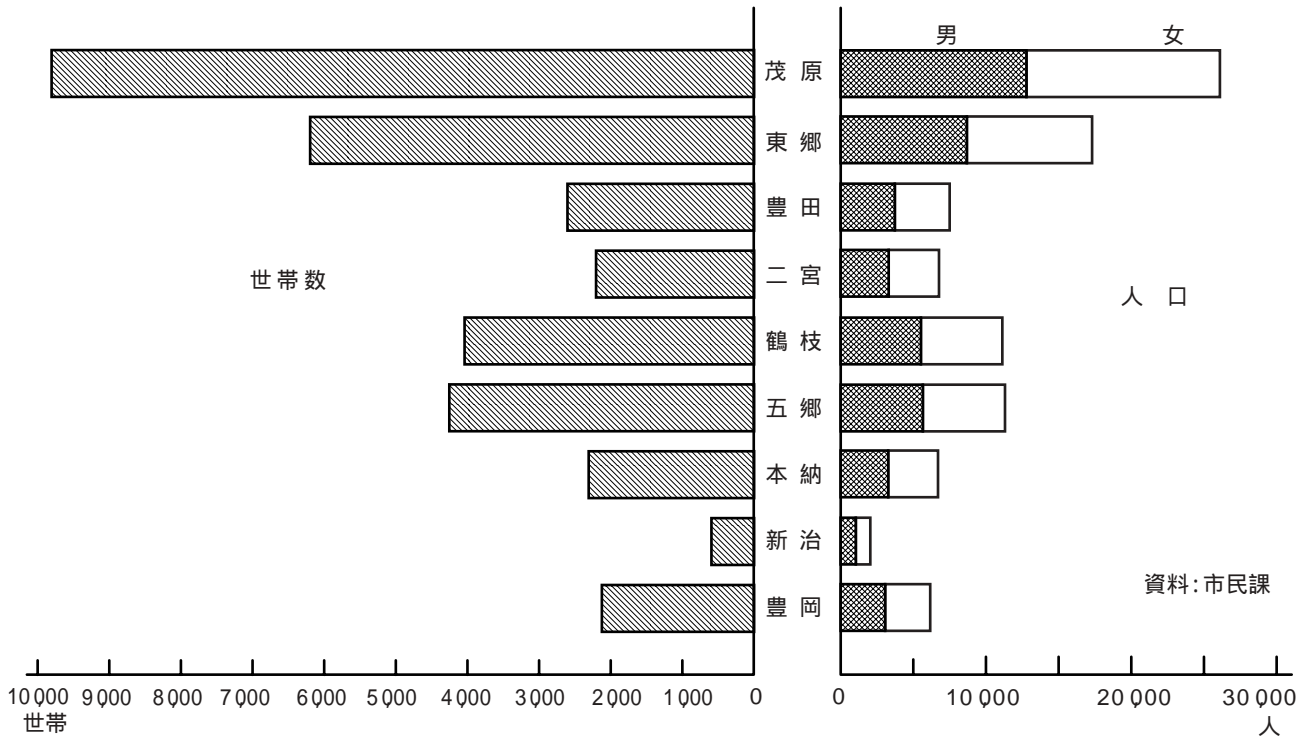
月別平均気温及び降水量（平成13年）



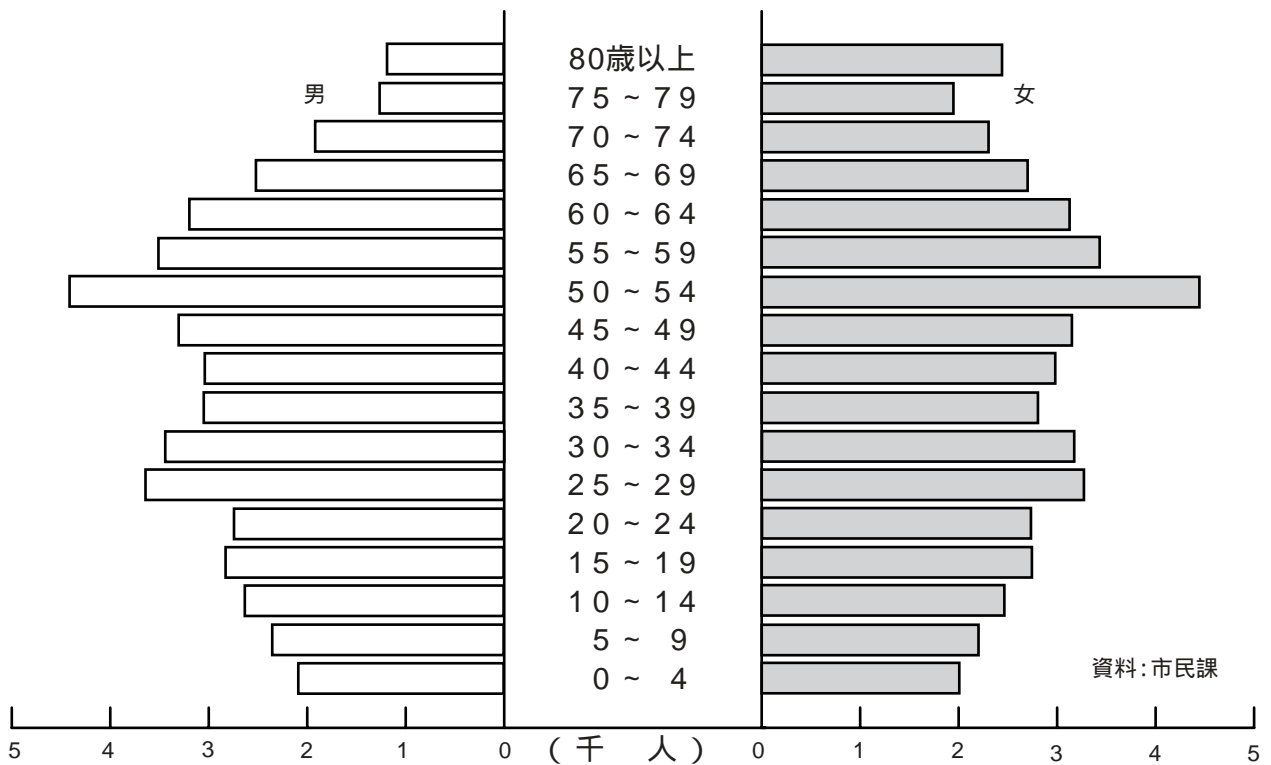


# 人口

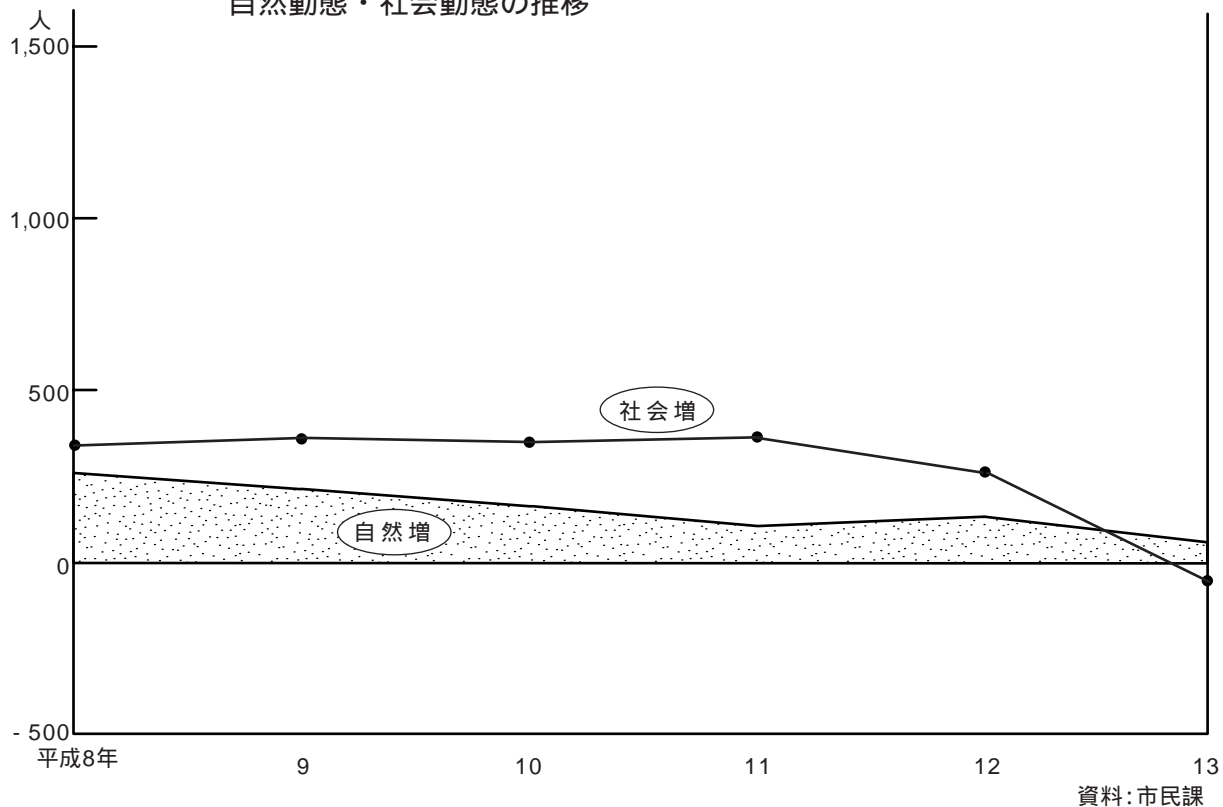
地区別人口と世帯数（平成14年4月1日現在）



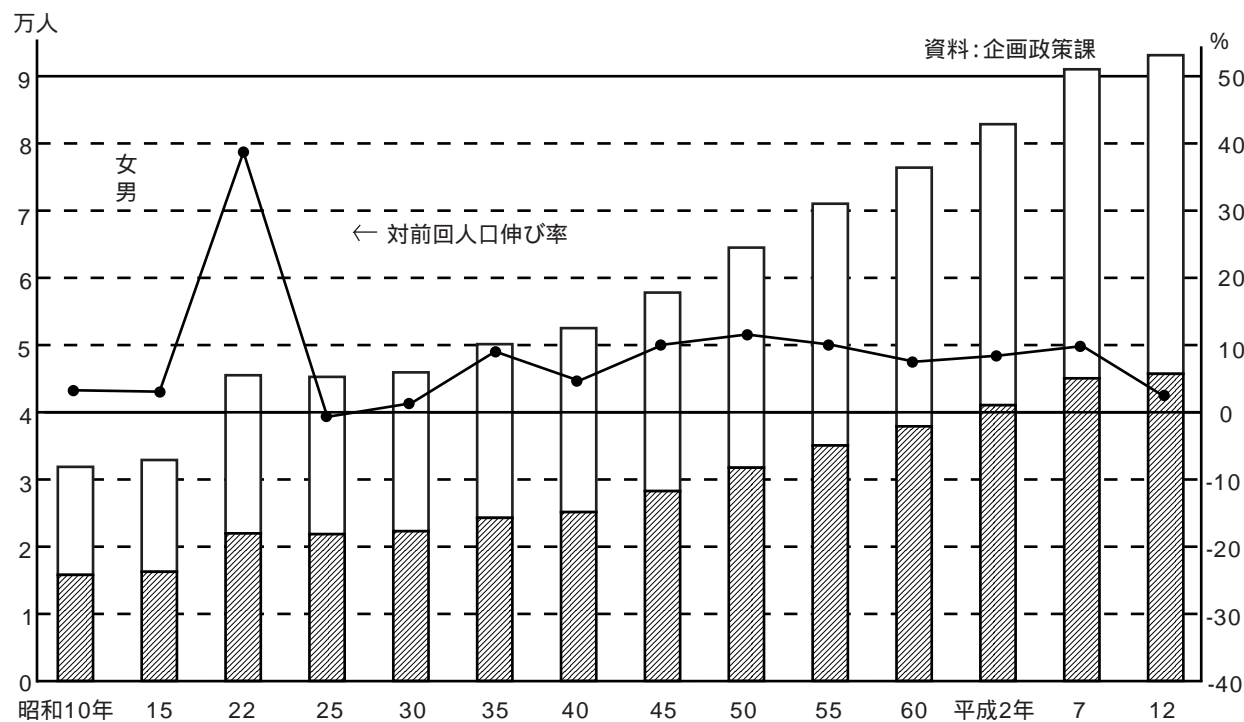
年齢・男女別人口（平成14年4月1日現在）



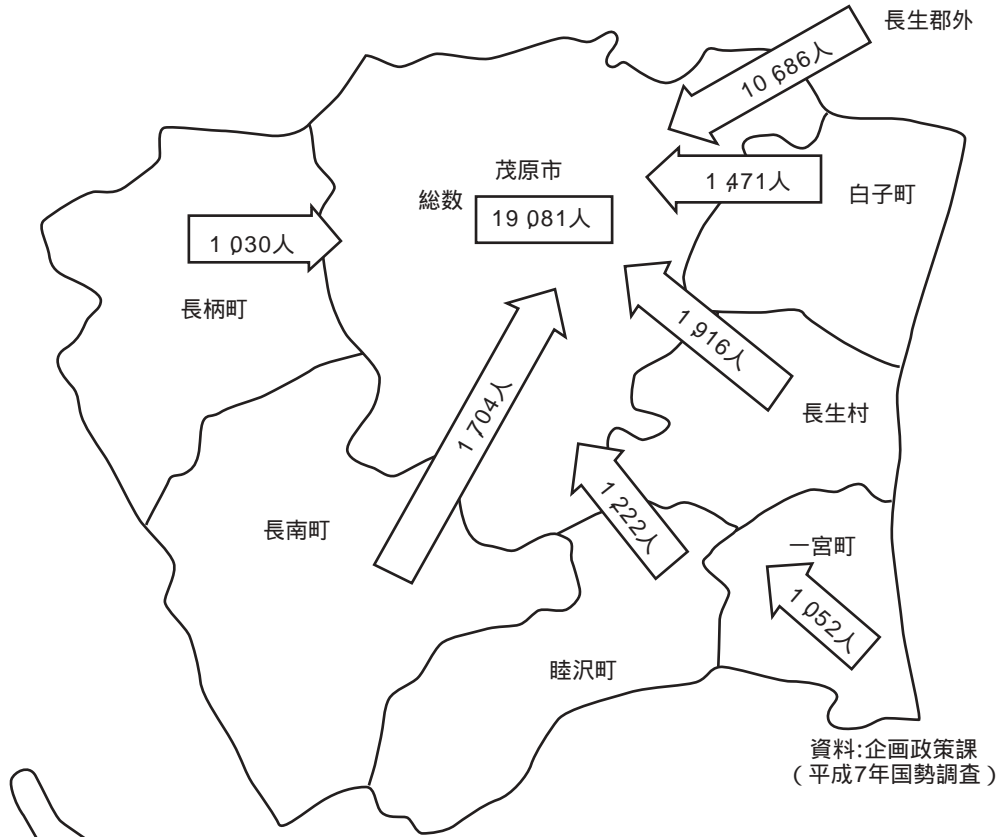
自然動態・社会動態の推移



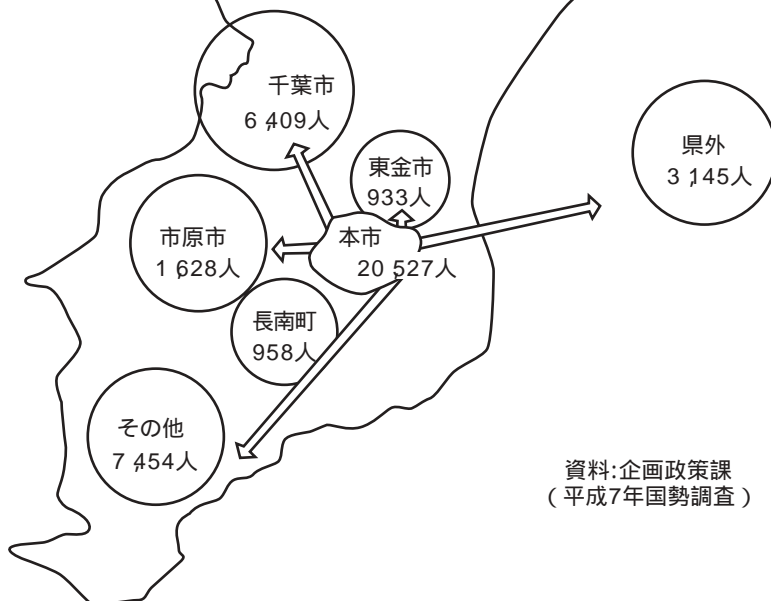
国勢調査人口の推移 (各年10月1日現在)



長生郡内外から当市に従事・通学している者（15才以上）

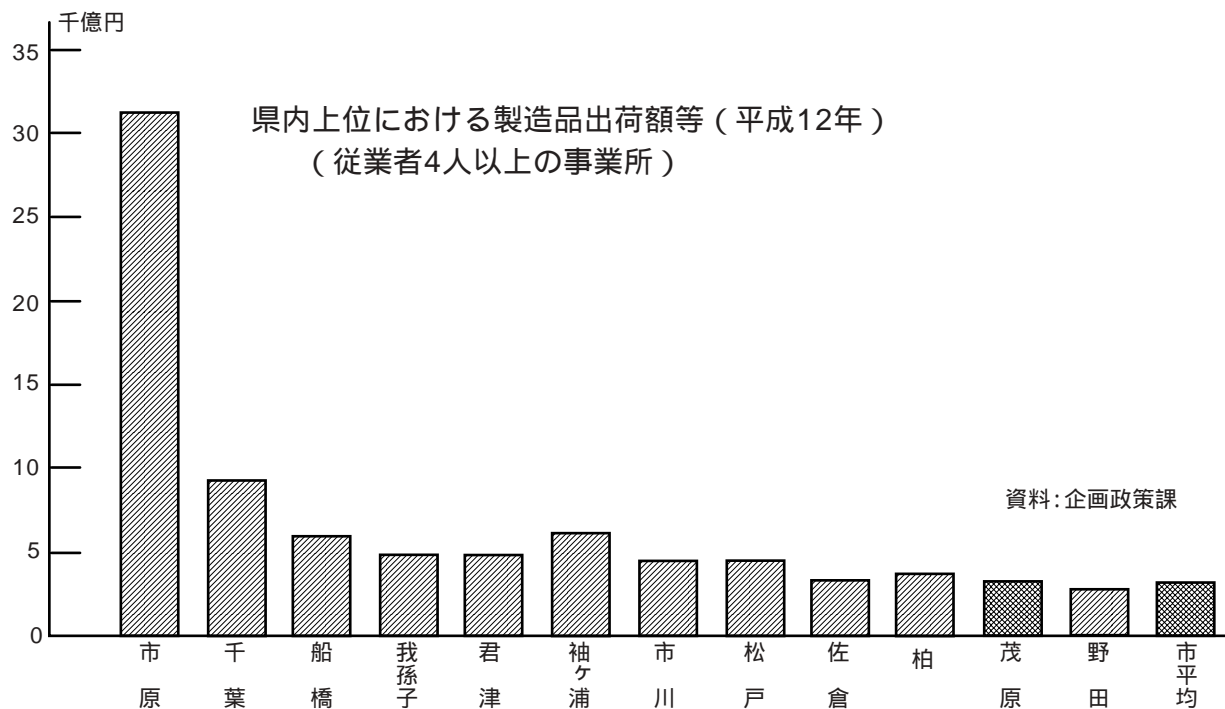


他市町村へ従事・通学している者  
[上位5位]




# 産業経済

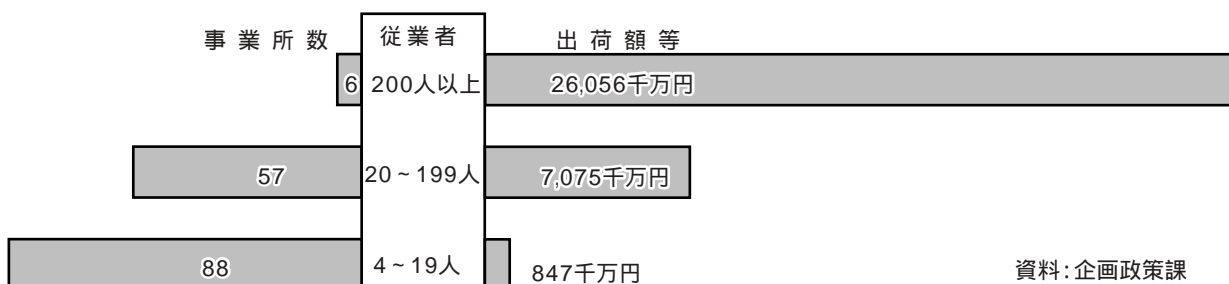
## 工業

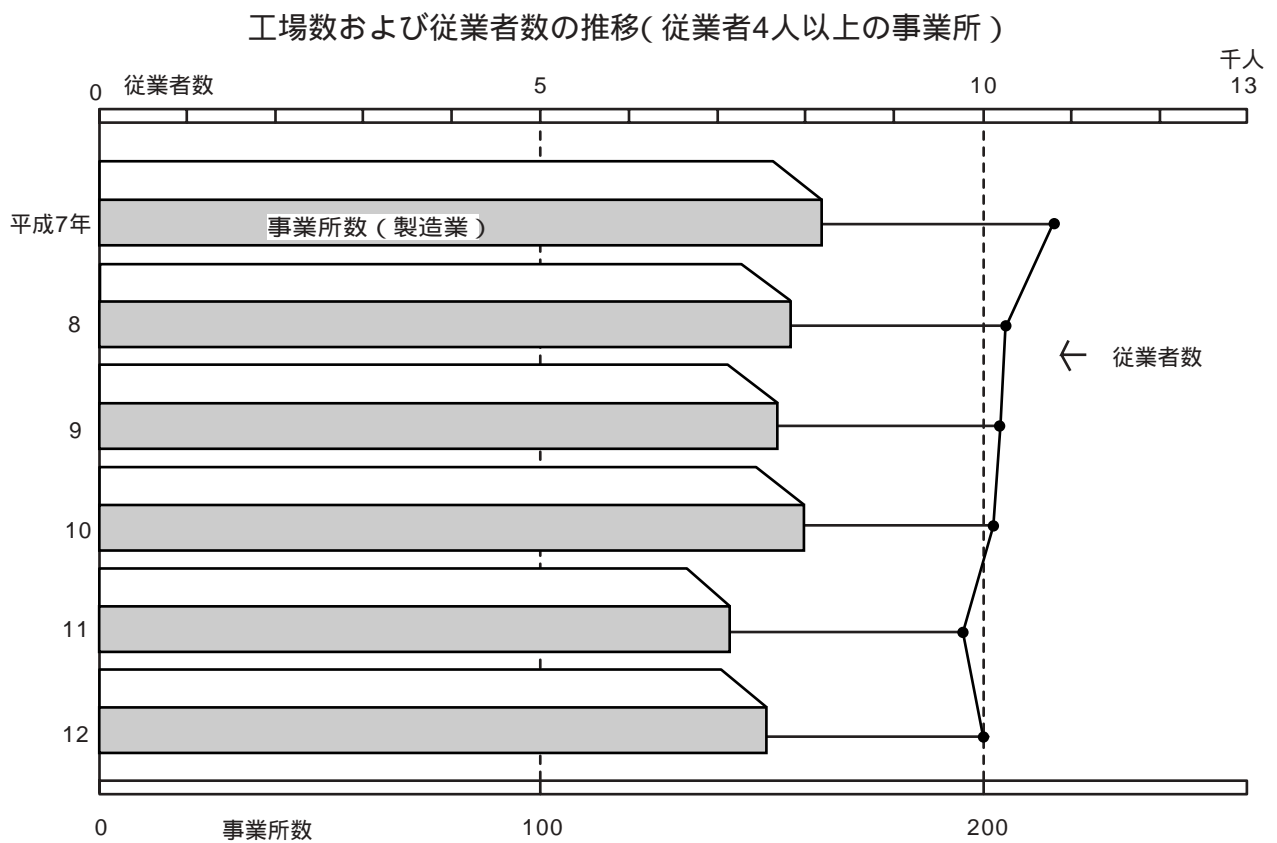
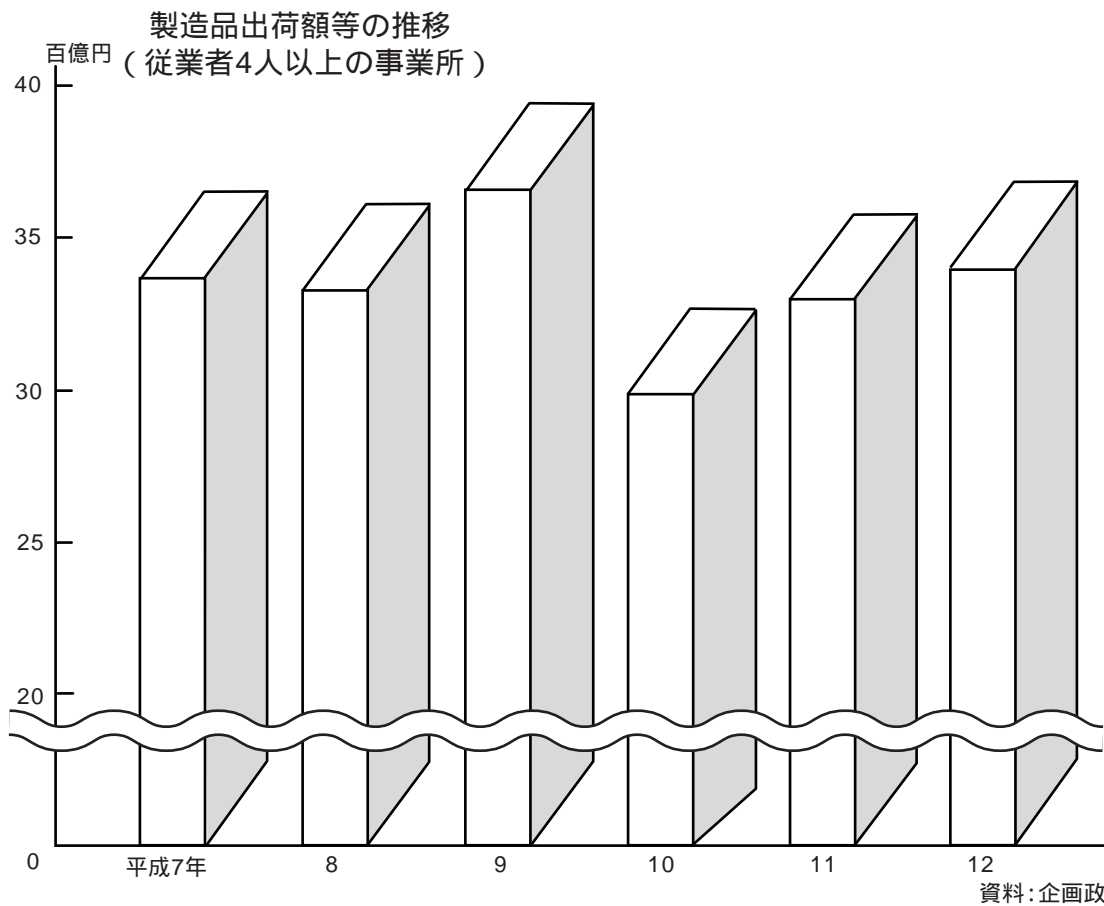


長生郡市における工場数および製造品出荷額等の割合（平成12年）  
（従業員4人以上の事業所）

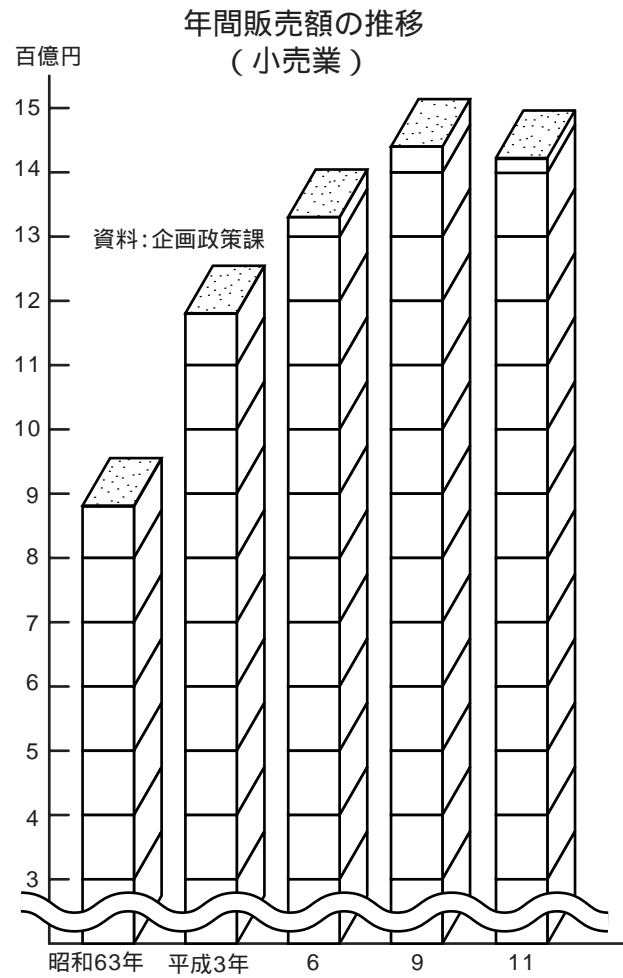
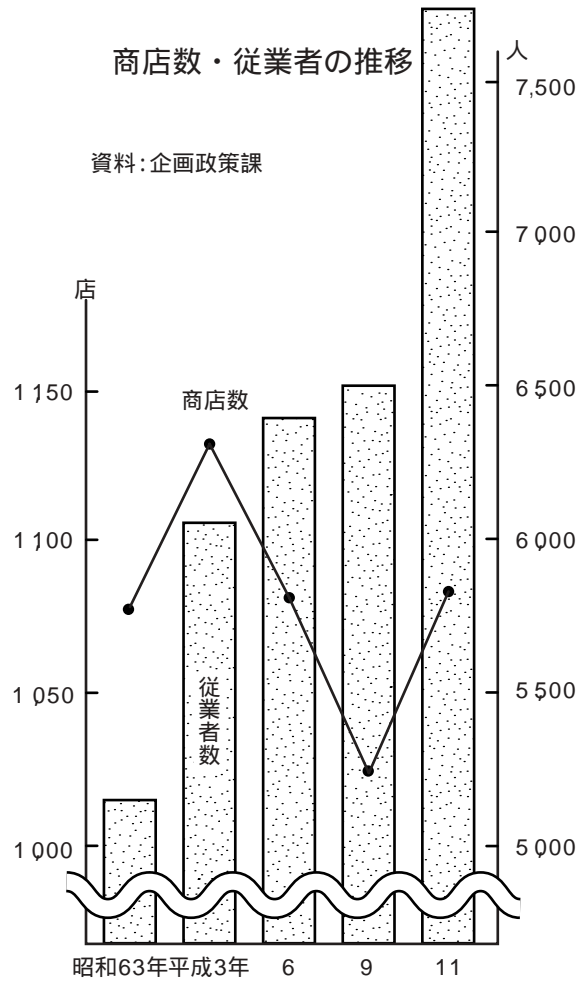


製造業の規模格差（平成12年）


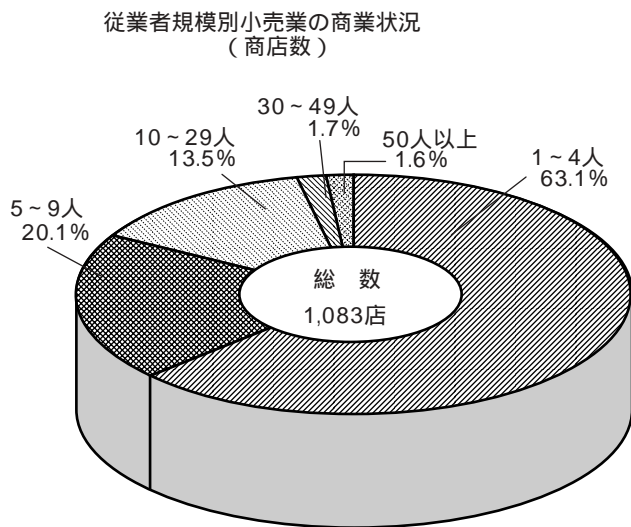




# 商業

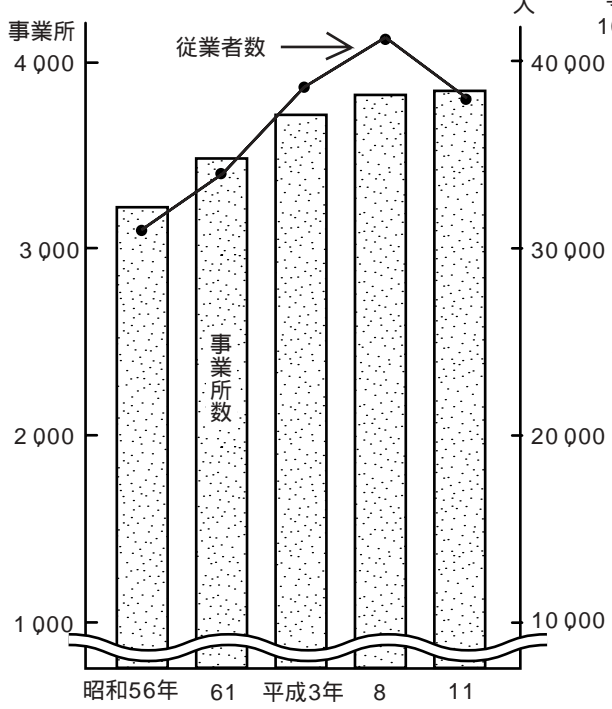


## 従業者規模別小売業の商業状況 (平成11年)

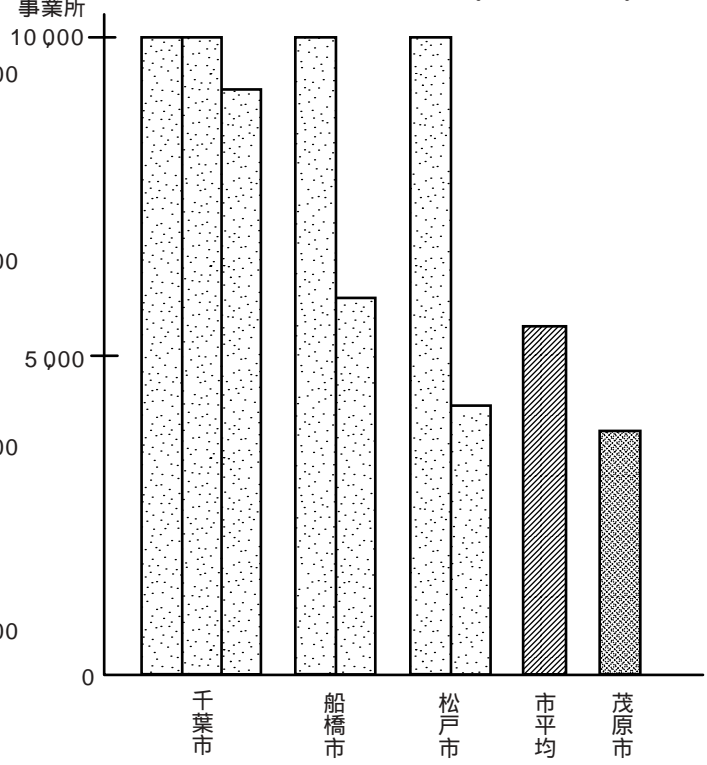


# 事業所

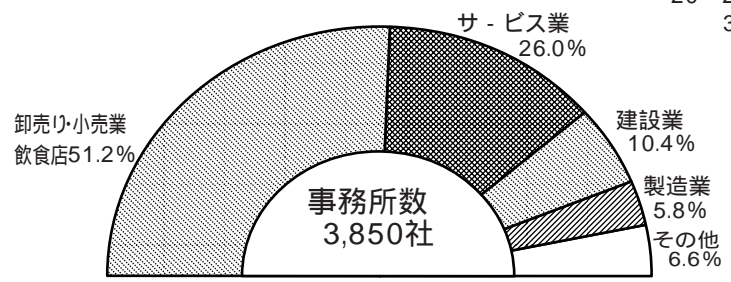
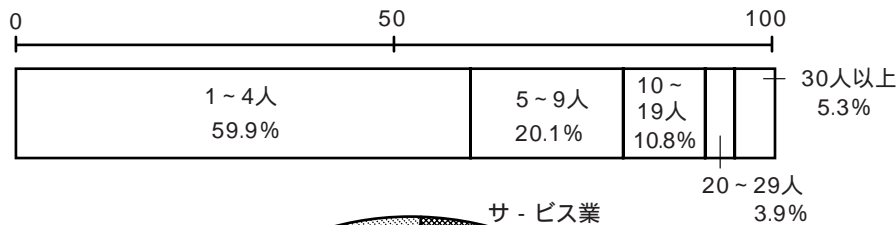
## 事業所従業者数の推移



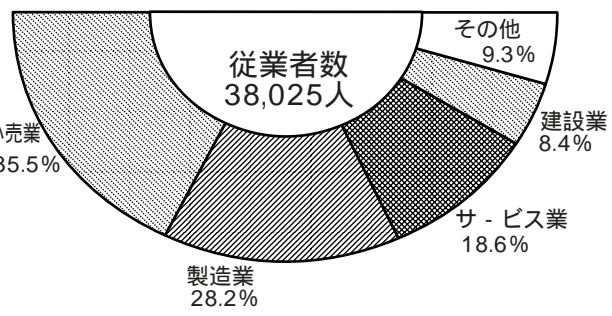
## 県内上位市事業所数（平成11年）



## 従業者規模別構成比（平成11年）



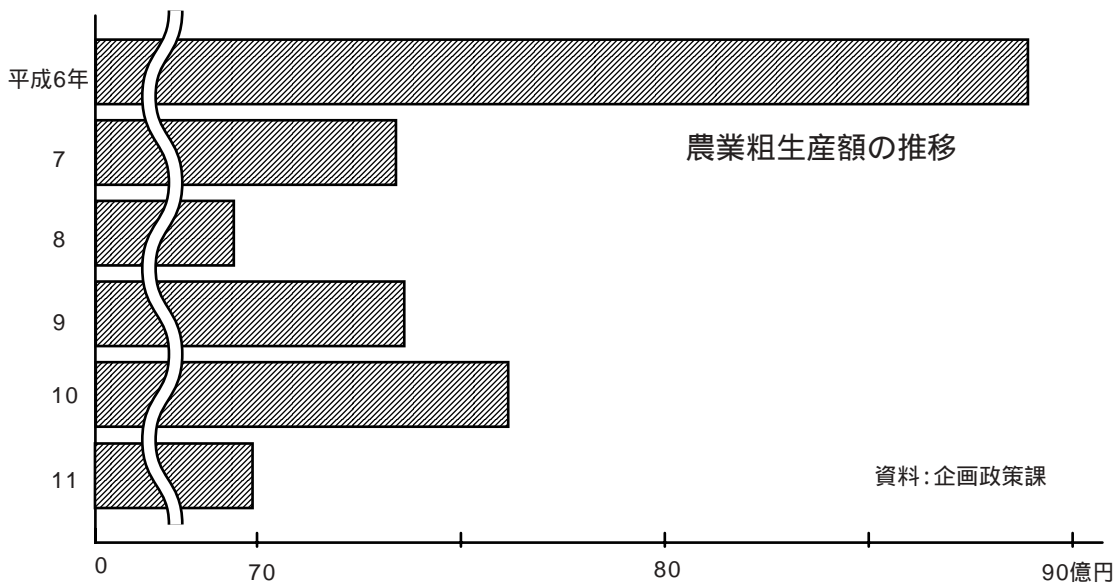
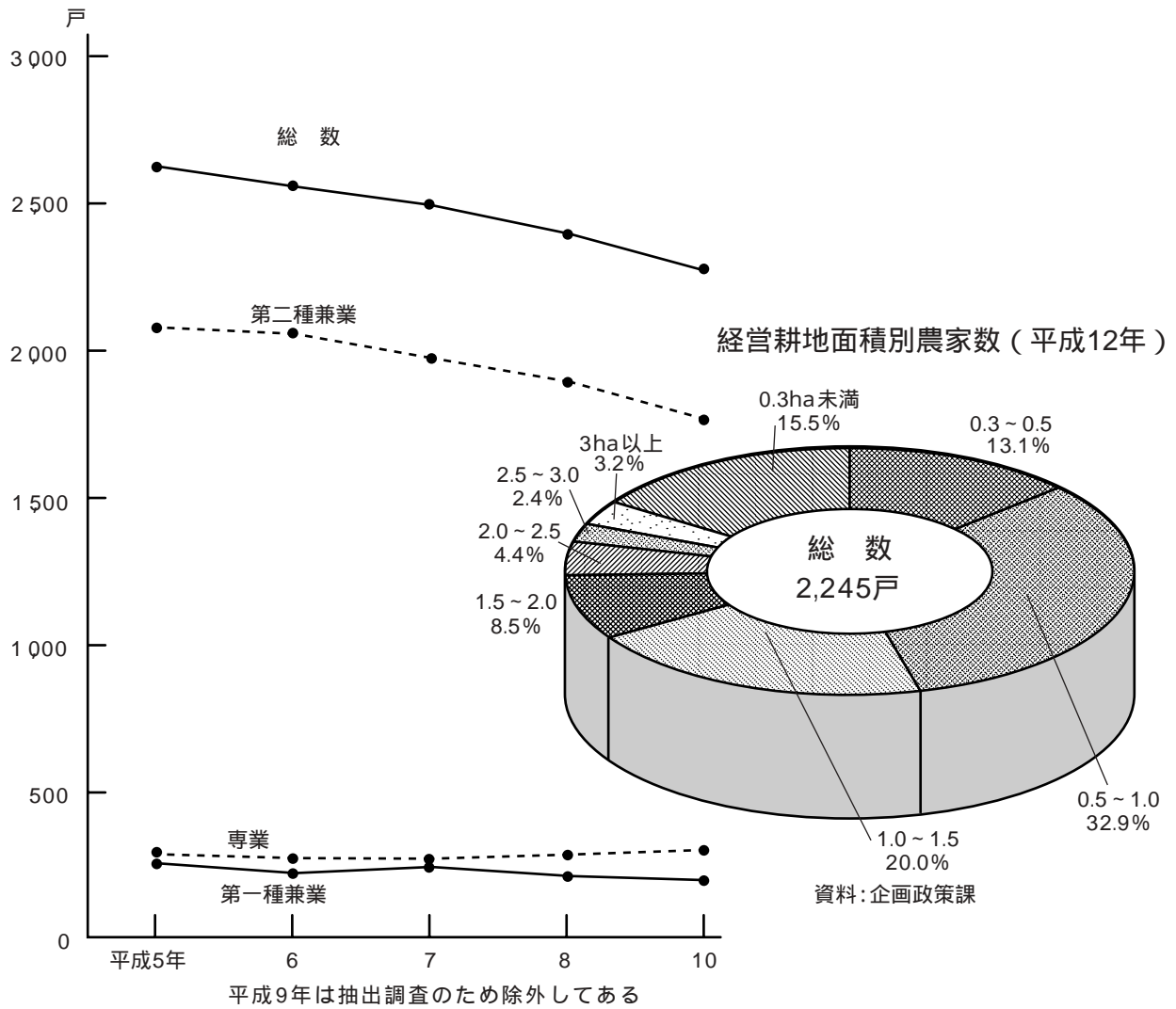
## 産業別事務所・事業者構成比（平成11年）



資料：企画政策課

# 農業

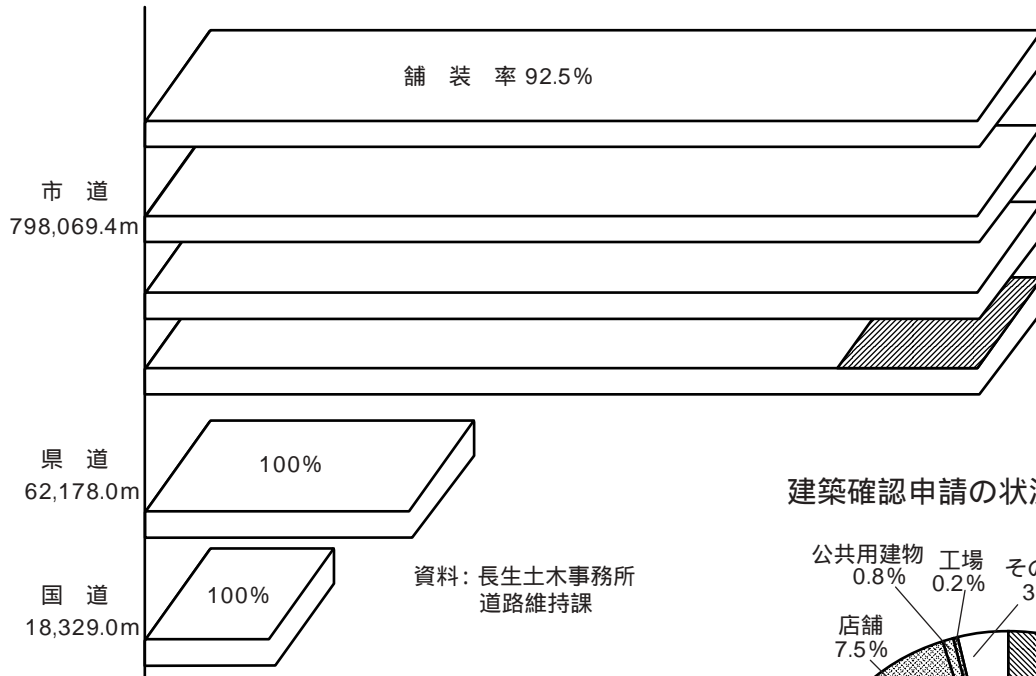
## 農家の推移



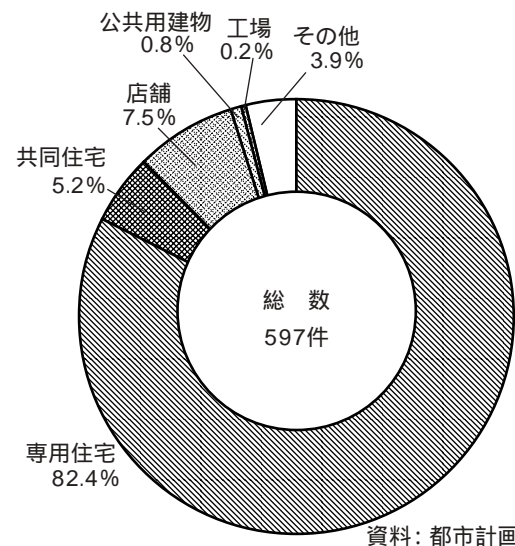


# 都市環境

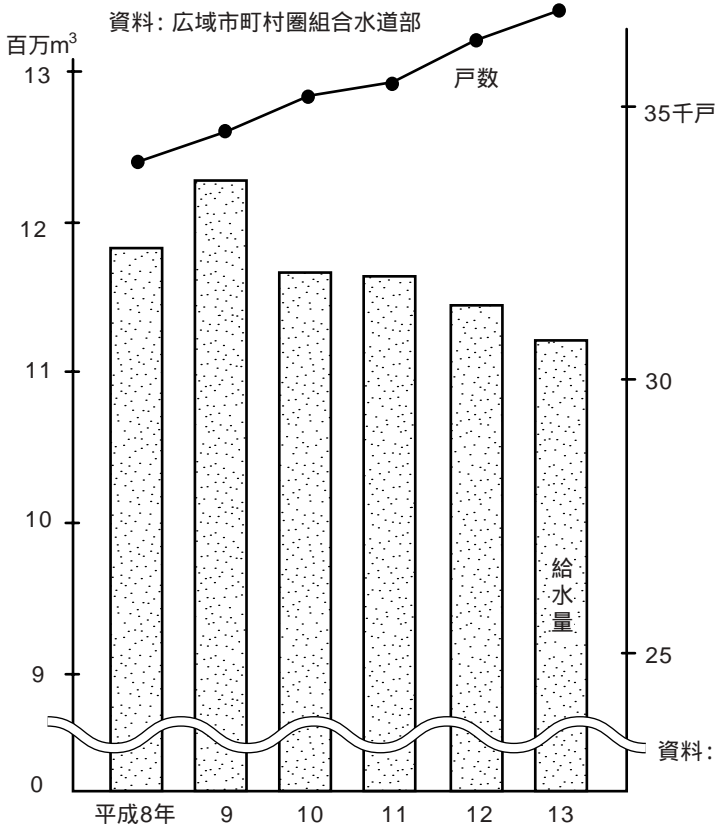
道路の状況（平成14年4月1日現在）



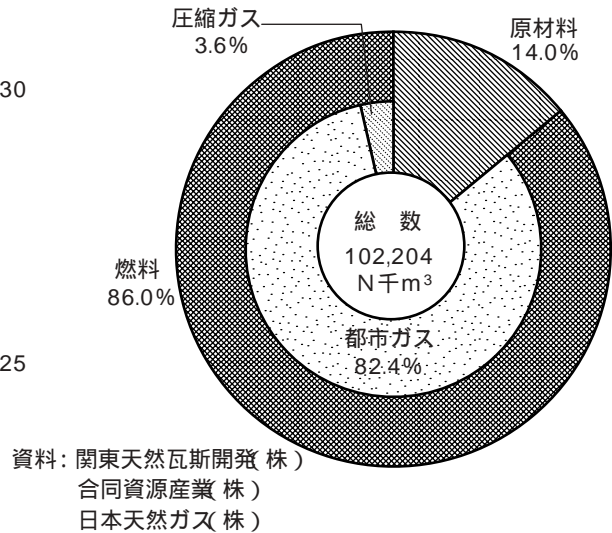
建築確認申請の状況（平成13年）



給水量及び給水戸数の推移

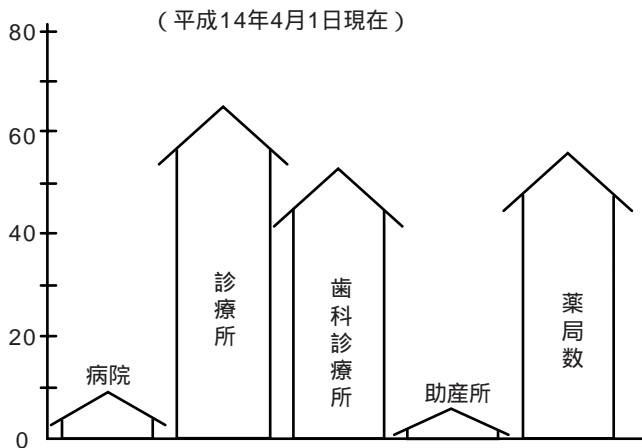


天然ガス販売量（平成13年度）

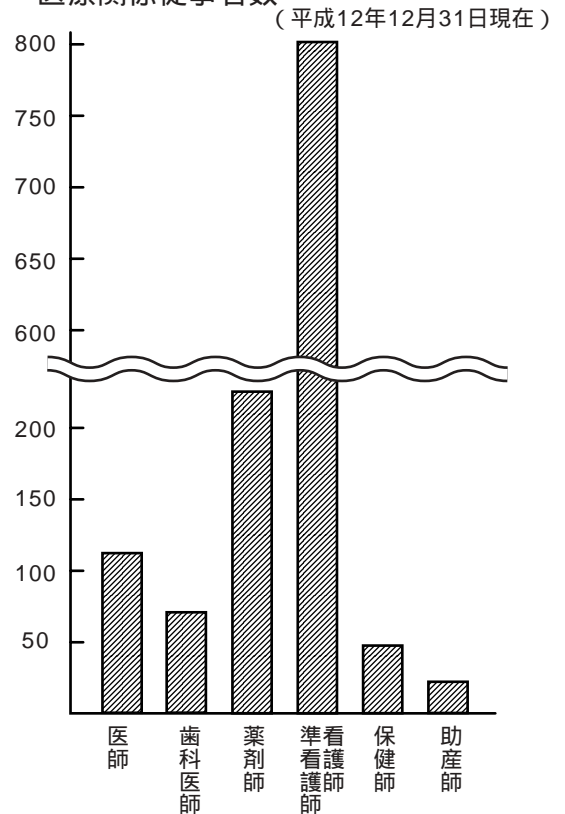


# 保健衛生・清掃

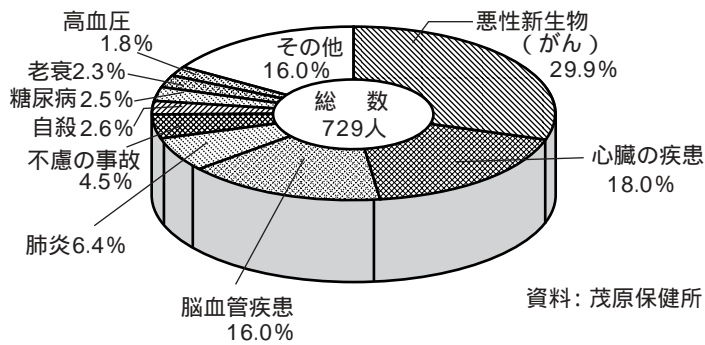
## 医療施設



## 医療関係従事者数

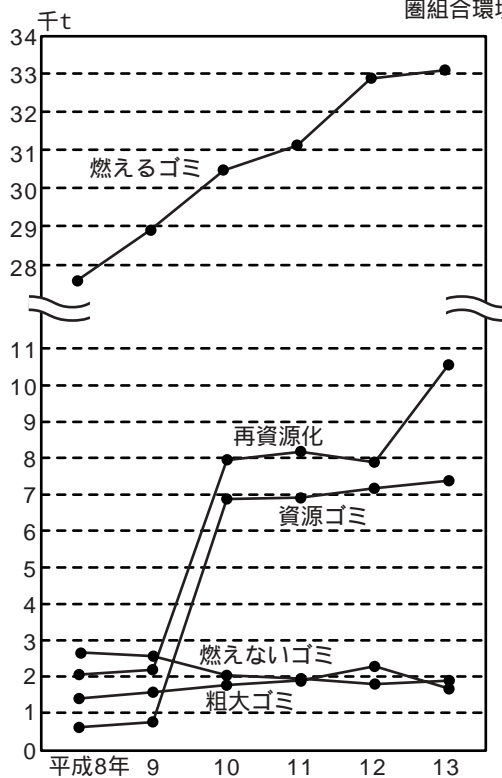


## 主要原因別死亡者割合 (平成13年)

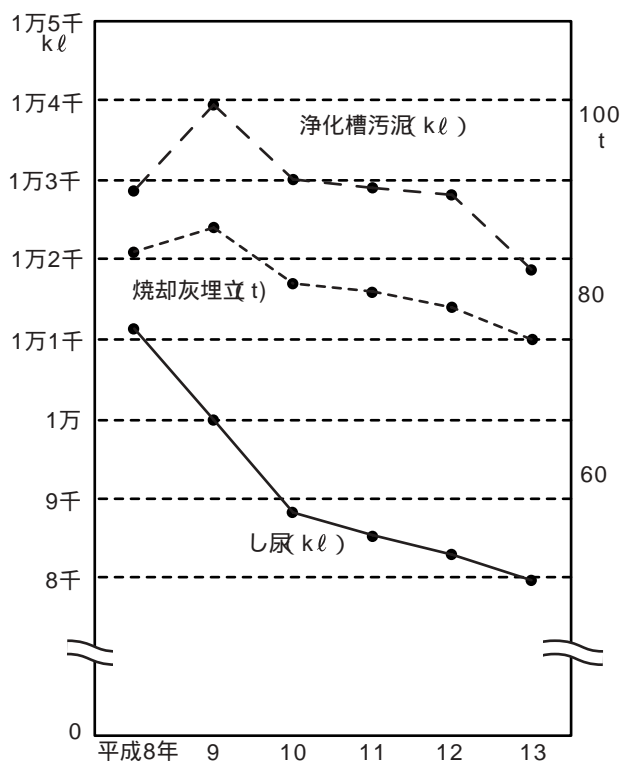


資料：茂原保健所

## ゴミ搬入量の推移

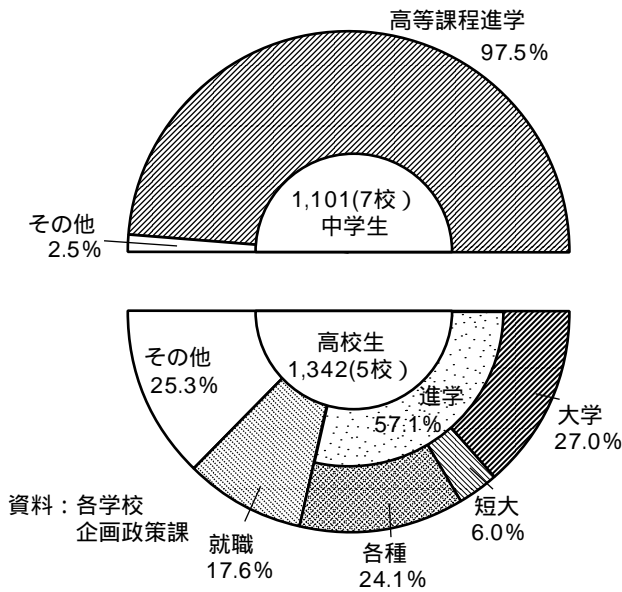


## し尿処理状況の推移

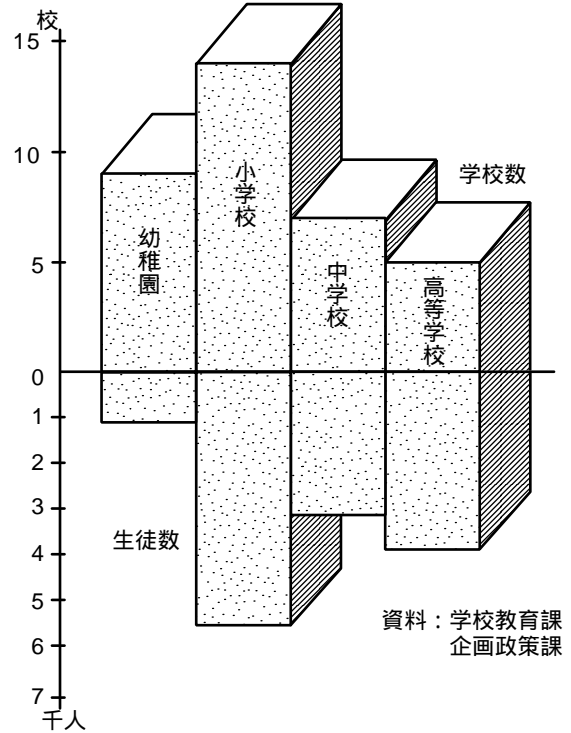


# 教育・文化

卒業生のゆくえ  
(平成14年3月卒業)



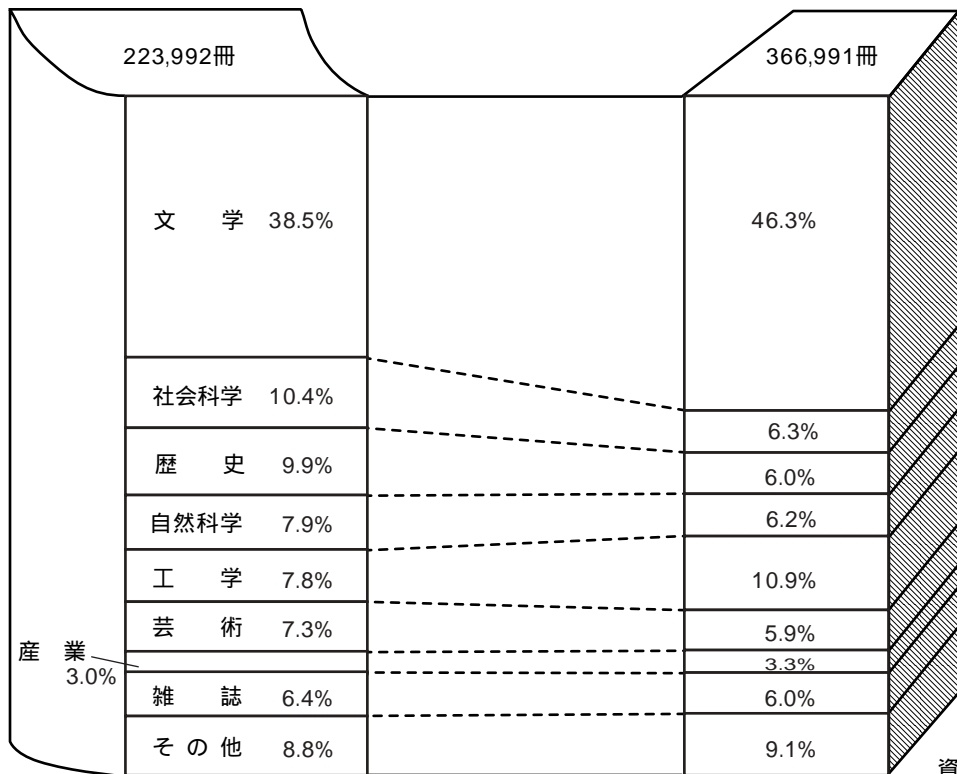
学校の状況  
(平成14年5月1日現在)



## 市立図書館 分類別蔵書貸出状況

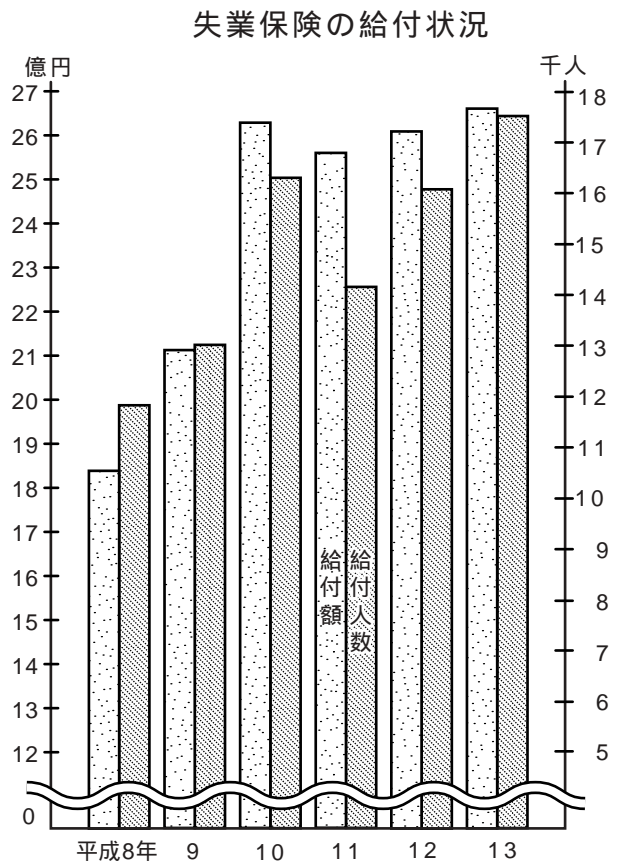
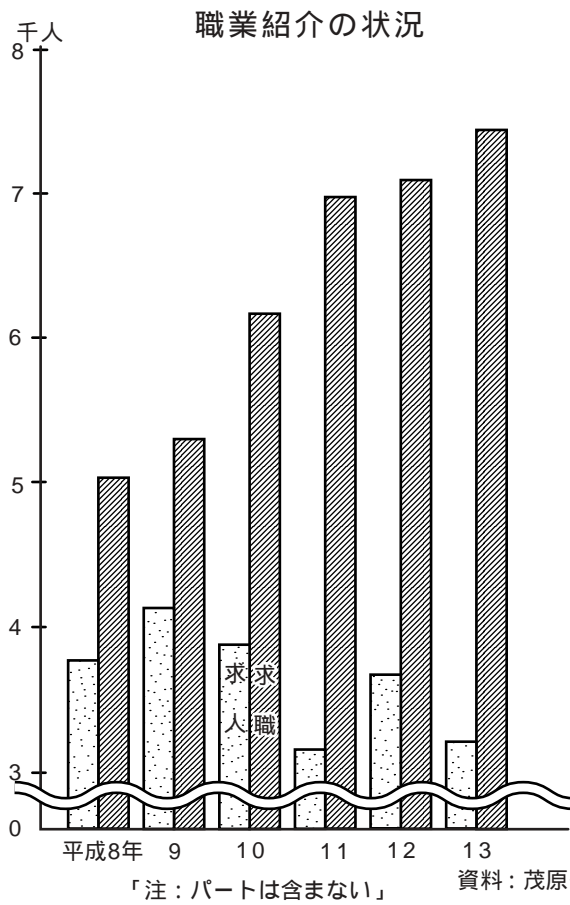
平成14年4月1日現在蔵書

平成13年度貸出

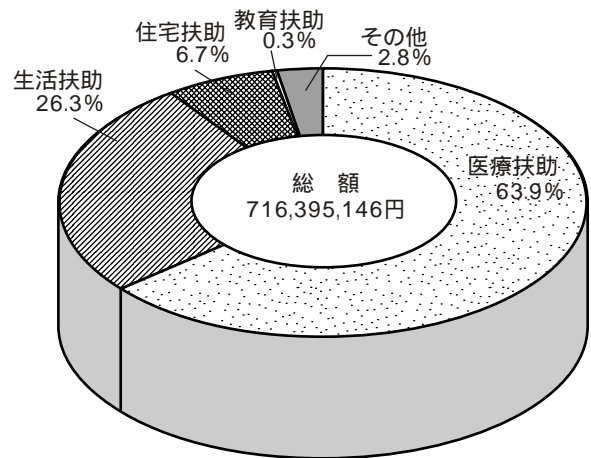
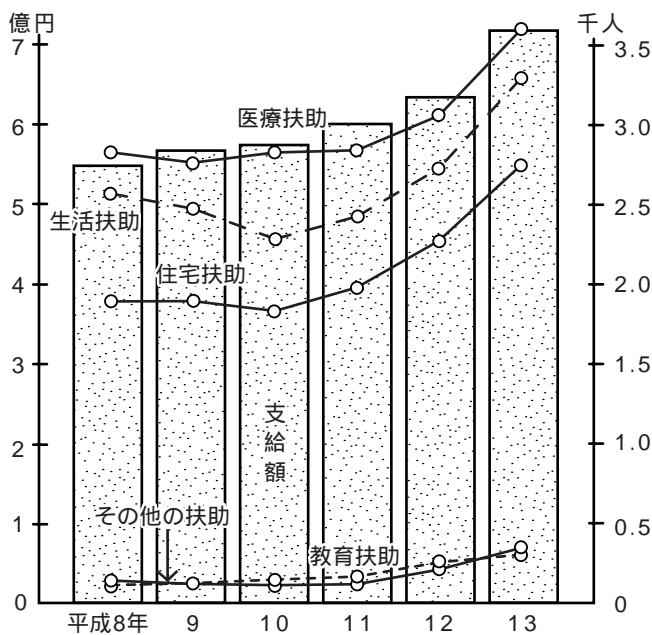


# 労働・社会福祉

## 労働

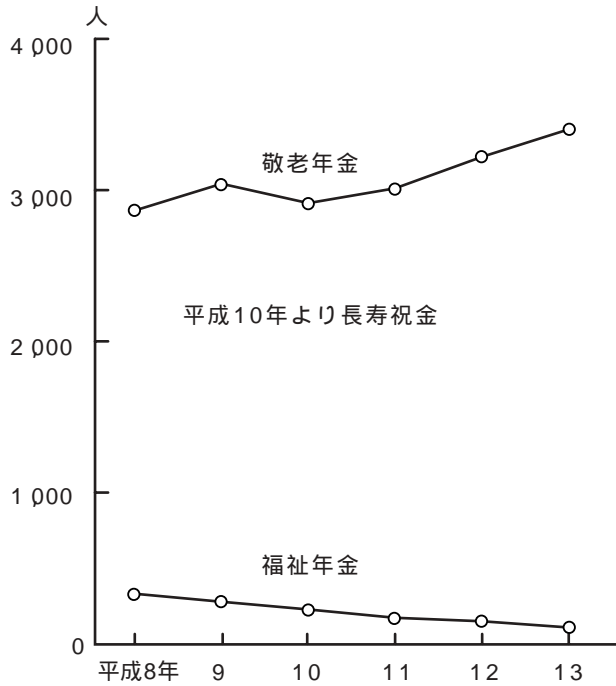


### 生活保護状況の推移と割合



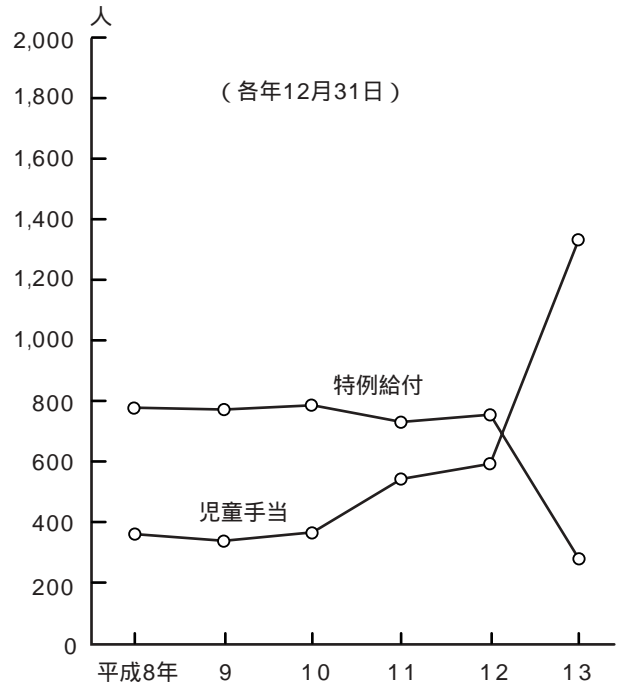
資料：社会福祉課

福祉年金  
敬老年金 受給者状況



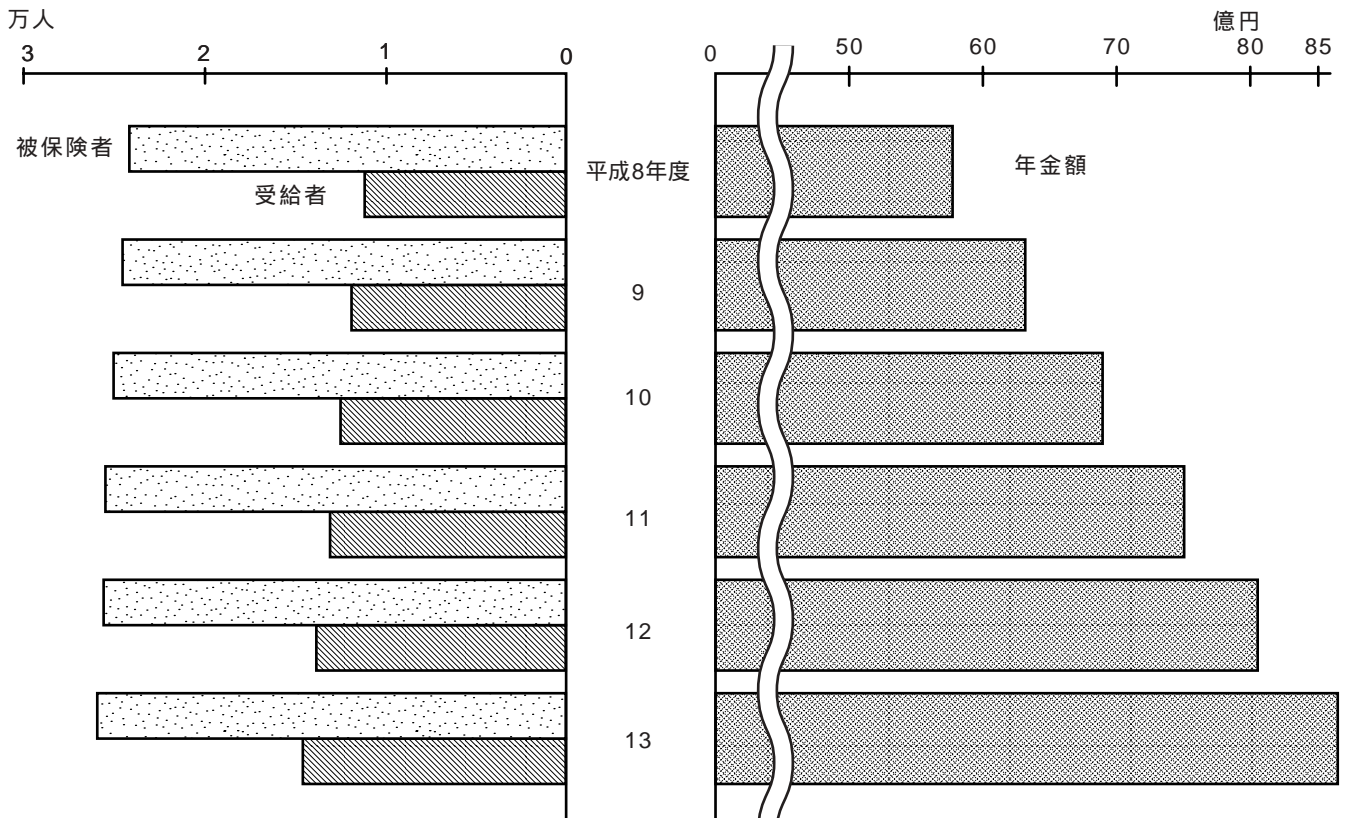
資料：国保年金課  
高齢者福祉課

児童手当  
特例給付 受給者状況



資料：児童家庭課

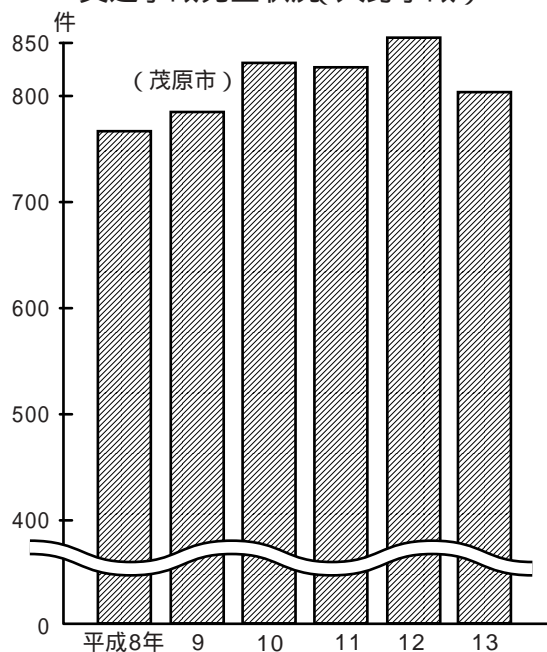
拠出制国民年金の推移



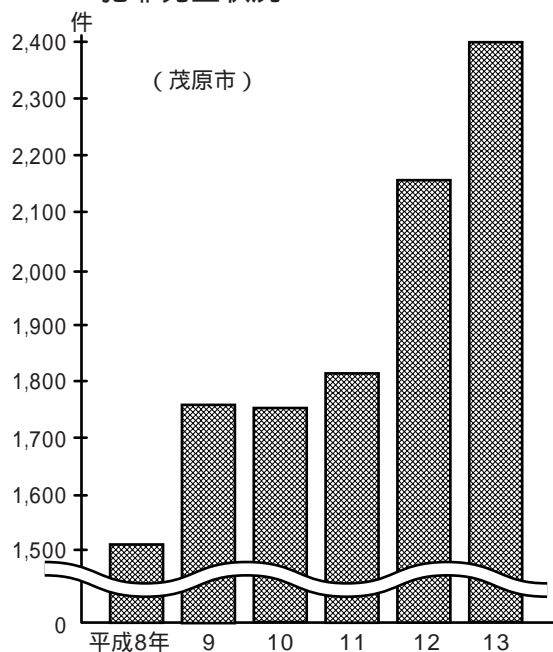
資料：国保年金課

# 警察・消防

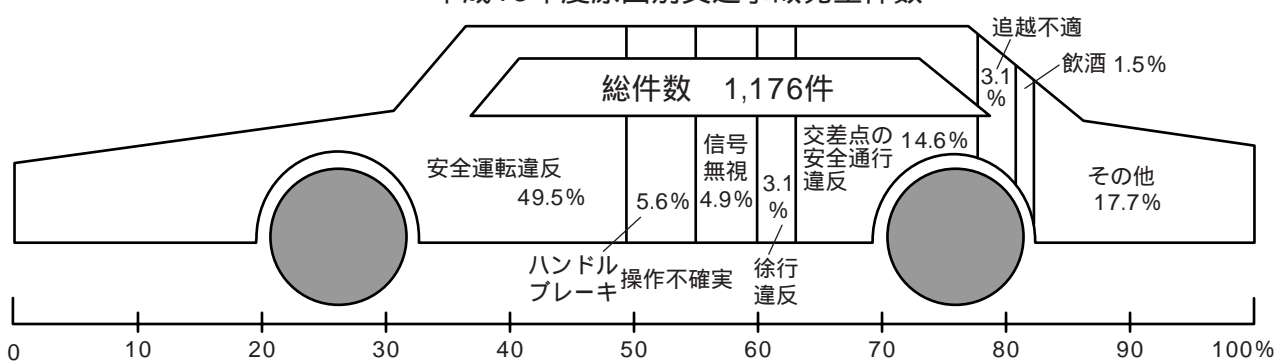
交通事故発生状況(人身事故)



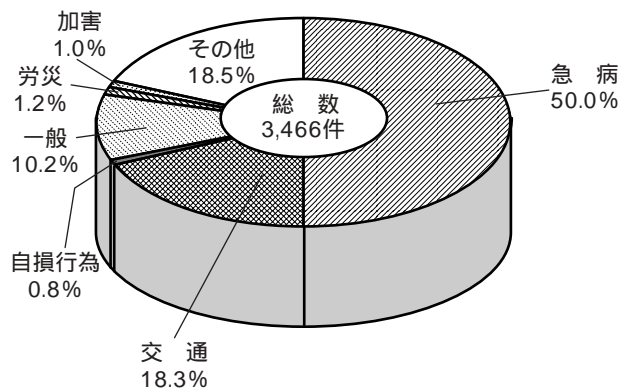
犯罪発生状況



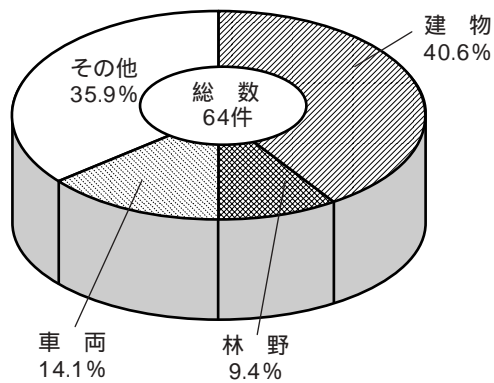
平成13年度原因別交通事故発生件数



救急活動出動件数状況(平成13年度)



火災発生件数状況(平成13年度)

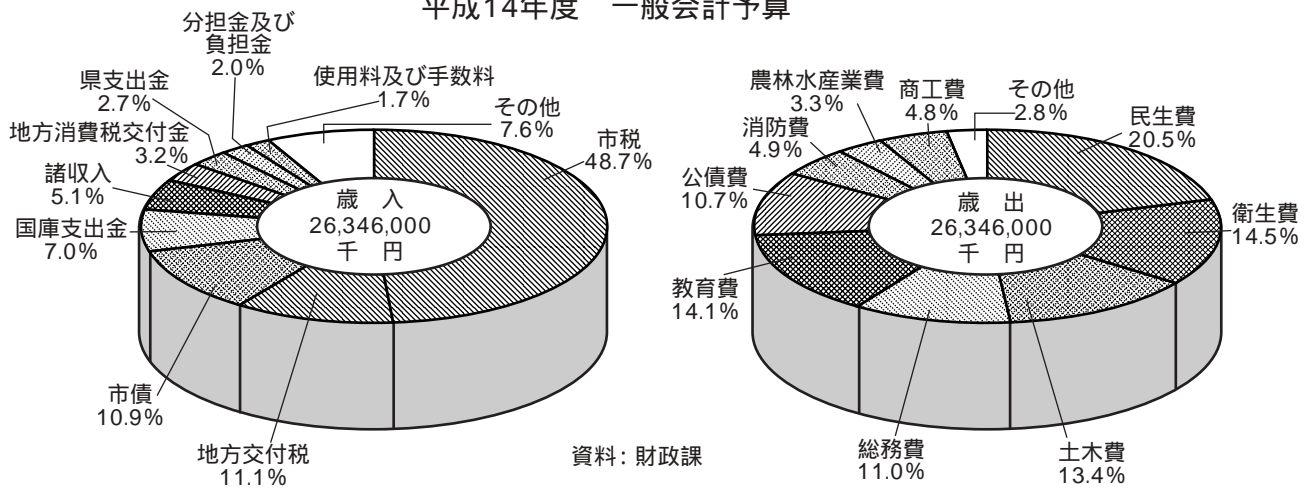


資料: 広域市町村圏組合消防本部



# 財 政

## 平成14年度 一般会計予算



## 統計からみた市民の暮らし



# 自然と人口

## 自然

土地地目別構成

単位：km<sup>2</sup>  
平成14年1月1日現在

総数	田	畑	山林	原野	宅地	雑種他	その他
100.010	24.446	13.577	15.242	1.133	16.827	6.502	22.283

資料：資産税課

## 気象

区分 年月	天気日数				総降水量 (mm)	風力 (平均)	気温( )		
	晴	曇	雨	雪			平均	最高	最低
13年1月	17	12	2	-	170.0	2.2	4.7	12	- 4
2	12	14	2	-	39.7	1.9	6.2	17	- 1
3	14	11	6	-	184.5	2.5	9.9	22	- 2
4	16	10	4	-	44.0	2.7	15.3	25	3
5	10	17	4	-	65.3	2.3	20.3	29	11
6	5	21	4	-	122.5	1.9	24.1	36	18
7	22	9	-	-	7.5	2.4	30.1	39	22
8	7	21	3	-	82.8	2.2	28.1	36	22
9	9	17	4	-	119.5	2.2	24.3	31	15
10	15	12	4	-	323.8	2.0	20.5	29	12
11	20	6	4	-	79.0	1.7	14.3	26	4
12	23	4	4	-	28.5	2.0	9.1	18	1

天気日数は午前9時現在  
平均気温17.2

資料：長生郡市広域市町村圏組合消防本部

## 風力

風力は下記の表による風級を表す。

風級	名称	解説	相当風速
0	平穩	静穩にして煙直上する。	0～ 0.5m
1	至輕風	風向は煙がたなびくのでわかるが風信機は感じない。	0.6～ 1.7
2	輕風	風が顔に当たるのを感じ樹の葉が動く。	1.8～ 3.3
3	軟風	樹の葉や枝が絶えず動揺する。	3.4～ 5.2
4	和風	砂塵があがり、小枝が大分動く。	5.3～ 7.4
5	疾風	葉の茂った枝が動く。湖に小波が立つ。	7.5～ 9.8
6	雄風	大枝が動く。電線が鳴る。傘を用いるのに困難。	9.9～ 12.4
7	強風	樹木全体が動く。歩行困難となる。	12.5～ 15.2
8	疾強風	小枝が折れる。歩行出来ない。	15.3～ 18.2
9	大強風	建物に少し位の損害を受ける。	18.3～ 21.5
10	全強風	樹木が根こそぎになる。建物の被害が多い。	21.6～ 25.1
11	暴風	建物に大損害がある。	25.2～ 27.0
12	大暴風	上記より更に強い。	27.1～



# 大気汚染測定結果状況

年度平均値

汚染の種類	二酸化窒素 NO <sub>2</sub> (ppm)			光化学オキシダント O <sub>x</sub> (ppm)			浮遊粒子状物質 SPM (mg / m <sup>3</sup> )			
	1日平均値の 年間98%値	環境基準 との比較	県環境目標 値との比較	昼間の1時間値が 0.06ppmを超えた日数、 時間数及び達成率			環境基準 との比較	日平均値 の2% 除外値	日平均値 0.10mg / m <sup>3</sup> を 超えた日が、 2日以上連続 したこと	環境基準 との比較
				日数	時間数	達成率				
年										
4	0.030			18	67	98.7	×	0.099	有	×
5	0.030			46	244	94.9	×	0.082	有	×
6	0.027			63	368	93.0	×	0.086	無	
7	0.029			49	200	96.1	×	0.072	無	
8	0.032			48	251	95.2	×	0.076	無	
9	0.030			46	174	96.7	×	0.076	無	
10	0.035			18	70	98.7	×	0.078	無	
11	0.030			41	236	95.5	×	0.064	有	×
12	0.032			42	181	96.6	×	0.070	無	

資料：千葉県環境白書

## 〔環境基準〕

### \* 二酸化窒素

- ・ 1時間値の1日平均値が0.04ppmから0.06ppmまでのゾーン内又はそれ以下であること。  
(千葉県環境目標値) 日平均値の年間98%値が0.04ppm

### \* 光化学オキシダント

- ・ 1時間値が0.06ppm以下であること。

### \* 浮遊粒子状物質

- ・ 1時間値の1日平均値が0.10mg / m<sup>3</sup>以下であり、かつ1時間値が0.20mg / m<sup>3</sup>以下であること。

測定場所：茂原市高師（茂原高校脇）千葉県大気測定局

# 人 口

## 国勢調査による人口の推移

年次	区分	世帯数	人 口			人口密度	前回人口との比較	
			総 数	男	女		実 数	増加率%
大正9年		5,584	29,397	14,442	14,955	294.6	-	-
14		5,712	30,027	14,907	15,120	300.9	630	2.1
昭和5年		5,807	31,014	15,421	15,593	310.8	987	3.3
10		5,996	32,083	15,893	16,190	321.5	1,069	3.4
15		6,239	33,110	16,357	16,753	331.8	1,027	3.2
22		8,772	45,814	22,113	23,701	459.1	12,704	38.4
25		8,678	45,568	21,995	23,573	456.6	246	0.5
30		8,948	46,243	22,439	23,804	463.4	675	1.5
35		10,605	50,471	24,441	26,030	505.8	4,228	9.1
40		12,257	52,875	25,300	27,575	529.9	2,404	4.8
45		14,600	58,203	28,448	29,755	583.3	5,328	10.1
50		17,445	64,942	31,958	32,984	650.8	6,739	11.6
55		20,275	71,521	35,293	36,228	716.7	6,579	10.1
60		22,581	76,929	38,156	38,773	770.9	5,408	7.6
平成2年		25,640	83,437	41,326	42,111	834.5	6,508	8.5
平成7年		29,832	91,664	45,353	46,311	916.5	8,227	9.9
平成12年		31,949	93,779	46,024	47,755	937.7	2,115	2.3

資料：企画政策課

## 住民基本台帳による人口（平成14年4月1日）

総 計	34,524 世帯	男 47,110 人	女 47,981 人	総数 95,091 人
-----	-----------	------------	------------	-------------

### 茂 原 地 区

	世帯数	男	女	総 数
茂 原	1,830	2,257	2,424	4,681
高 師	2,580	3,110	3,261	6,371
高 師 町	256	291	292	583
萩 原 町	420	564	635	1,199
上 林	632	869	854	1,723
鷺 巣	335	461	455	916
上 茂 原	377	539	589	1,128
箕 輪	103	141	150	291
長 谷	210	320	336	656
内 長 谷	116	157	148	305
墨 田	70	110	127	237
早 野 新 田	320	403	439	842
東 茂 原	526	690	735	1,425
大 芝	540	763	736	1,499
千 代 田 町	94	121	109	230
八 千 代	291	337	315	652
道 表	120	152	128	280
東 部 台	848	1,171	1,225	2,396
小 林 飛 地	6	9	14	23
中 部	242	332	349	681
小 計	9,916	12,797	13,321	26,118

東 郷 地 区

	世 帯 数	男	女	総 数
千 町	5 1 3	7 5 8	7 5 8	1,5 1 6
六 ツ 野	7 6 2	1,1 1 6	1,1 2 8	2,2 4 4
木 崎	4 6 9	6 5 5	6 5 8	1,3 1 3
谷 本	1 8 8	2 8 1	2 9 8	5 7 9
本 小 饗	4 0 6	5 7 4	5 6 8	1,1 4 2
小 饗	9 2	1 5 7	1 5 3	3 1 0
新 小 饗	3 4 8	4 8 2	4 9 4	9 7 6
七 渡	4 4 3	6 6 7	6 2 8	1,2 9 5
東 郷	2,3 9 8	3,2 4 9	3,1 9 4	6,4 4 3
町 保	5 7 3	6 5 1	6 4 4	1,2 9 5
中 之 郷 飛 地	2 2	2 7	2 5	5 2
川 島 飛 地	4 2	7 6	7 6	1 5 2
小 計	6,2 5 6	8,6 9 3	8,6 2 4	1 7,3 1 7

豊 田 地 区

長 尾	7 0 8	9 4 6	1,0 0 7	1,9 5 3
大 登	4 1	6 9	7 7	1 4 6
小 林	1,1 8 5	1,6 3 3	1,5 5 6	3,1 8 9
渋 谷	1 3 8	1 8 7	2 1 4	4 0 1
腰 当	2 6 2	3 5 3	3 4 2	6 9 5
北 塚	3 6 1	5 4 4	5 8 0	1,1 2 4
小 計	2,6 9 5	3,7 3 2	3,7 7 6	7,5 0 8

二 宮 地 区

国 府 関	3 0 6	4 6 7	4 6 3	9 3 0
真 名	2 4 3	3 0 0	3 7 0	6 7 0
山 崎	1 1 5	2 0 0	1 7 3	3 7 3
押 日	4 1 5	6 0 8	6 4 4	1,2 5 2
黒 戸	2 7	5 3	5 5	1 0 8
庄 吉	3 9	7 6	8 0	1 5 6
芦 網	1 7	2 4	3 7	6 1
緑 ケ 丘	1,0 5 3	1,5 8 1	1,6 4 3	3,2 2 4
小 計	2,2 1 5	3,3 0 9	3,4 6 5	6,7 7 4

鶴 枝 地 区

	世 帯 数	男	女	総 数
上 永 吉	6 4 1	9 2 3	9 6 5	1, 8 8 8
下 永 吉	1, 9 8 5	2, 4 9 3	2, 5 2 0	5, 0 1 3
猿 袋	1 2 1	2 1 3	1 9 5	4 0 8
三 ケ 谷	3 5 2	5 5 3	5 4 0	1, 0 9 3
立 木	1 7 2	2 3 9	2 6 2	5 0 1
台 田	5 4	8 3	7 7	1 6 0
野 牛	4 1	6 5	7 4	1 3 9
中 の 島 町	7 0 2	9 5 9	9 7 5	1, 9 3 4
小 計	4, 0 6 8	5, 5 2 8	5, 6 0 8	1 1, 1 3 6

五 郷 地 区

早 野	2, 4 5 2	3, 0 8 9	3, 0 2 8	6, 1 1 7
綱 島	3 5 5	5 3 9	5 4 7	1, 0 8 6
中 善 寺	1 1 3	1 9 7	2 2 2	4 1 9
石 神	6 2	9 4	9 5	1 8 9
八 幡 原	3 9 6	5 7 0	5 9 5	1, 1 6 5
六 田 台	1 8 0	2 5 1	2 5 5	5 0 6
緑 町	5 4 8	7 3 8	7 2 8	1, 4 6 6
長 清 水	1 4 2	1 8 5	1 8 6	3 7 1
小 計	4, 2 4 8	5, 6 6 3	5, 6 5 6	1 1, 3 1 9

本 納 地 区

本 納	1, 3 5 3	1, 7 8 1	1, 8 9 4	3, 6 7 5
法 目	7 0 3	1, 0 3 4	1, 0 6 7	2, 1 0 1
小 萱 場	7	1 3	9	2 2
高 田	1 1 4	1 8 8	1 8 2	3 7 0
榎 神 房	2 4	4 7	4 9	9 6
西 野	1 5 0	2 1 4	2 2 8	4 4 2
小 計	2, 3 5 1	3, 2 7 7	3, 4 2 9	6, 7 0 6

新 治 地 区

下 太 田	1 6 3	2 9 1	2 7 1	5 6 2
上 太 田	1 3 6	2 4 3	2 2 8	4 7 1
大 沢	7 0	1 2 7	1 2 5	2 5 2
柴 名	4 0	7 1	6 4	1 3 5
桂	4 3	8 3	8 4	1 6 7
吉 井 上	5 3	8 8	8 5	1 7 3
吉 井 下	8 7	1 4 3	1 4 1	2 8 4
小 計	5 9 2	1, 0 4 6	9 9 8	2, 0 4 4

豊岡地区

	世帯数	男	女	総数
萱場	275	435	439	874
弓渡	170	256	241	497
粟生野	646	912	921	1,833
御蔵芝	147	137	169	306
清水	119	178	180	358
千沢	225	314	316	630
南吉田	601	833	838	1,671
小計	2,183	3,065	3,104	6,169

資料：市民課

毎月常住人口による世帯数と人口

各年4月1日現在

年	区分	世帯数	人口		
			総数	男	女
平成	9	30,585	92,497	45,736	46,761
	10	31,117	93,070	45,983	47,087
	11	31,667	93,641	46,186	47,455
	12	32,253	94,150	46,361	47,789
	13	32,191	93,789	45,971	47,818
	14	32,641	93,902	46,014	47,888

常住人口とは国勢調査を基にした数字

資料：企画政策課

毎月常住人口による長生郡市世帯数と人口

平成14年4月1日現在

市町村名	世帯数	総数	男	女
茂原市	32,641	93,902	46,014	47,888
(長生郡計)	20,113	65,832	32,048	33,784
一宮町	3,842	11,626	5,612	6,014
睦沢町	2,347	8,072	3,920	4,152
長生村	4,449	14,159	6,987	7,172
白子町	4,110	13,060	6,397	6,663
長柄町	2,417	8,525	4,111	4,414
長南町	2,948	10,390	5,021	5,369

資料：企画政策課

国籍別外国人登録人数

各年4月1日現在

年	区分	総数	朝鮮人	アメリカ人	中国人	フィリピン人	ブラジル人	その他
平成	9	832	277	21	88	141	61	244
	10	847	282	23	99	146	53	244
	11	885	282	17	95	188	36	267
	12	905	296	16	96	184	31	282
	13	986	300	19	119	221	28	299
	14	1,091	319	22	140	254	37	319

資料：市民課

住民基本台帳による年齢別人口構成

平成14年4月1日現在

地域別 年齢別	茂原地区			本納地区			茂原市全域		
	男	女	計	男	女	計	男	女	計
90以上	94	283	377	34	99	133	128	382	510
85～89	302	586	888	76	171	247	378	757	1,135
80～84	538	1,033	1,571	145	270	415	683	1,303	1,986
75～79	1,004	1,528	2,532	260	423	683	1,264	1,951	3,215
70～74	1,544	1,866	3,410	376	438	814	1,920	2,304	4,224
65～69	2,101	2,233	4,334	417	469	886	2,518	2,702	5,220
60～64	2,701	2,667	5,368	495	463	958	3,196	3,130	6,326
55～59	2,969	2,947	5,916	537	488	1,025	3,506	3,435	6,941
50～54	3,716	3,785	7,501	689	660	1,349	4,405	4,445	8,850
45～49	2,722	2,643	5,365	581	511	1,092	3,303	3,154	6,457
40～44	2,530	2,520	5,050	508	459	967	3,038	2,979	6,017
35～39	2,632	2,399	5,031	406	413	819	3,038	2,812	5,850
30～34	2,988	2,741	5,729	461	444	905	3,449	3,185	6,634
25～29	3,210	2,860	6,070	427	411	838	3,637	3,271	6,908
20～24	2,293	2,369	4,662	446	368	814	2,739	2,737	5,476
15～19	2,357	2,294	4,651	471	451	922	2,828	2,745	5,573
10～14	2,210	2,088	4,298	423	380	803	2,633	2,468	5,101
5～9	1,996	1,905	3,901	357	302	659	2,353	2,207	4,560
0～4	1,815	1,703	3,518	279	311	590	2,094	2,014	4,108
総数	39,722	40,450	80,172	7,388	7,531	14,919	47,110	47,981	95,091

資料：市民課

平均年齢

	茂原市	千葉県	全国
昭和60年	35.7歳	33.9歳	35.7歳
平成2年	37.6歳	36.0歳	37.6歳
平成7年	39.3歳	38.1歳	39.6歳
平成12年	41.6歳	40.3歳	-

各年国勢調査

自然動態

区分 年月	出生			死亡			自然増		
	総数	男	女	総数	男	女	総数	男	女
12年	824	409	415	684	397	287	140	12	128
13年	792	395	397	723	395	328	68	1	69
1月	70	32	38	75	42	33	5	10	5
2月	54	23	31	71	41	30	17	18	1
3月	62	27	35	58	34	24	4	7	11
4月	55	27	28	62	27	35	7	-	7
5月	79	43	36	63	34	29	16	9	7
6月	54	29	25	39	20	19	15	9	6
7月	68	33	35	65	34	31	3	1	4
8月	78	42	36	59	27	32	19	15	4
9月	60	36	24	52	34	18	8	2	6
10月	80	40	40	56	28	28	24	12	12
11月	62	30	32	65	43	22	3	13	10
12月	69	32	37	58	31	27	11	1	10

資料：市民課

社会動態

区分 年月	転入			転出			社会増		
	総数	男	女	総数	男	女	総数	男	女
12年	3,955	2,065	1,890	3,691	1,973	1,718	264	92	172
13年	3,826	2,013	1,813	3,880	2,020	1,860	52	6	46
1月	243	123	120	314	164	150	71	41	30
2月	304	153	151	256	136	120	48	17	31
3月	565	305	260	755	397	358	190	92	98
4月	461	241	220	405	201	204	56	40	16
5月	272	149	123	321	161	160	49	12	37
6月	305	140	165	257	127	130	48	13	35
7月	259	128	131	258	136	122	1	8	9
8月	283	161	122	274	146	128	9	15	6
9月	236	125	111	228	118	110	8	7	1
10月	340	188	152	271	150	121	69	38	31
11月	285	149	136	250	128	122	35	21	14
12月	274	151	123	290	155	135	16	4	12

資料：市民課

# 産業経済

## 産業分類別15才以上就業者

産業分類別	平成7年	産業分類別	平成12年
総数	47,092	総数	46,542
第一次産業	2,464	第一次産業	2,058
A農業	2,459	A農業	2,050
B林業・狩猟業	4	B林業・狩猟業	6
C漁業・水産養殖業	1	C漁業・水産養殖業	2
第二次産業	16,613	第二次産業	15,701
D鉱業	158	D鉱業	151
E建設業	4,933	E建設業	4,465
F製造業	11,522	F製造業	11,085
第三次産業	28,015	第三次産業	28,592
G電気・ガス・熱供給	497	G電気・ガス・熱供給	501
H運輸・通信業	2,538	H運輸・通信業	2,672
I卸・小売業・飲食店	9,945	I卸・小売業・飲食店	9,657
J金融・保険業	1,195	J金融・保険業	1,067
K不動産業	554	K不動産業	507
Lサービス業	11,274	Lサービス業	12,287
M公務	1,761	M公務	1,901
(分類不能の産業)	251	(分類不能の産業)	191

(各年10月1日 国勢調査による)資料：企画政策課



# 工 業

## 工業の推移

各年12月31日現在

年 \ 区 分	事業所数	従業者数	製造品出荷額等(万円)
平成 7	162	10,839	33,735,736
8	155	10,265	33,256,800
9	152	10,262	36,709,968
10	159	10,127	29,804,448
11	143	9,789	32,598,927
12	151	10,027	33,978,653

\* 従業者3人以下の事業所は除く

資料：企画政策課

## 規模別工場数

平成12年12月31日現在

規模別 \ 区 分	事業所数	従事者数	製造出荷額等(万円)
総 数	151	10,027	33,978,653
4 ~ 9	60	360	234,440
10 ~ 19	28	422	613,006
20 ~ 29	15	373	465,644
30 ~ 49	13	508	867,708
50 ~ 99	20	1,325	3,039,864
100 ~ 199	9	1,285	2,702,208
200 ~ 299	2	X	X
300 ~ 499	-	-	-
500 ~ 999	3	2,260	6,184,771
1,000人以上	1	X	X
X の 合 計		3,494	19,871,012

資料：企画政策課

## 産業分類別の状況

平成12年12月31日現在

産業分類	事業所数	従業者数	製造品出荷額等(万円)
総数	151	10,027	33,978,653
12 食料品	9	122	129,408
13 飲料・たばこ	-	-	-
14 繊維	-	-	-
15 衣服	16	246	81,348
16 木材・木製品	4	24	16,339
17 家具・装飾品	4	287	1,238,368
18 パルプ・紙	4	90	152,580
19 出版・印刷	9	271	301,276
20 化学	8	623	3,549,269
21 石油・石炭	-	-	-
22 プラスチック	9	188	304,891
23 ゴム	1	X	X
24 なめし革	2	X	X
25 窯業・土石	2	X	X
26 鉄鋼	3	178	443,212
27 非鉄	2	X	X
28 金属製品	10	231	329,672
29 一般機械	28	605	1,146,453
30 電気機械	28	6,668	25,473,434
31 輸送用機械	1	X	X
32 精密機械	3	172	X
33 武器	-	-	-
34 その他	8	141	318,188
X の合計		181	494,215

\* 従業者3人以下の事業所は除く

資料：企画政策課

## 商 業

## 商業の推移

年度	区分	商店数	従業者数	年間商品販売額(万円)
平成	3	1,332	7,820	21,570,696
	6	1,270	7,896	22,299,587
	9	1,187	7,958	22,670,891
	11	1,273	9,286	22,520,330

資料：企画政策課

## 産業分類別の商業状況

平成11年7月1日現在

産業分類	区分	商店数	従業者数	年間商品販売額(万円)	売場面積(m <sup>2</sup> )
総数		1,273	9,286	22,520,330	147,533
48.49 50.51.52.	一般卸売業	190	1,578	8,281,199	-
53	代理商・仲立業	-	-	-	-
小売業計		1,083	7,708	14,239,131	147,533
54	各種商品小売業	8	305	1,300,602	25,737
55	織物・衣服 身のまわり品小売業	151	591	956,200	21,619
56	飲食料品小売業	344	3,157	4,438,993	32,924
57	自動車・自転車・ 荷車小売業	93	798	2,679,386	4,607
58	家具・建具・ じゅう器小売業	109	596	1,305,333	21,955
59	その他小売業	378	2,261	3,558,617	40,691

## 小売業態別商店数（従業者・年間商品販売額）

平成11年7月1日現在

産業分類	商店数 (計)	従業者規模別商店数(人)				従業者数 (人)	年間商品販売額 (万円)
		1~9	10~49	50~99	100以上		
百貨店	1	-	-	-	1	X	X
総合スーパー	1	-	-	-	1	X	X
専門スーパー	31	15	11	3	2	811	1,464,913
コンビニエンス・ストア	36	9	27	-	-	572	498,750
その他のスーパー	88	71	12	2	3	1,108	2,735,622
専門店	676	593	80	3	-	3,521	5,614,408
中心店	243	210	31	2	-	1,344	2,582,484
その他の小売店	7	4	3	-	-	94	X
計	1,083	902	164	10	7	7,708	14,239,131

資料：千葉県の商業

## 業種別卸売業の商業状況

平成11年7月1日現在

産業分類	区分	商店数	従業者数	年間商品販売額(万円)
	総数	190	1,578	8,281,199
481	各種商品	-	-	-
491	繊維品	-	-	-
492	衣服身のまわり品	3	5	2,460
501	畜産産物・水産物	27	321	1,532,550
502	食料・飲料	27	321	1,797,407
511	建築材料	34	207	802,370
512	化学製品	2	X	X
513	鉱物・金属材料	6	X	X
514	再生資源	9	26	25,096
521	一般機械器具	13	85	370,206
522	自動車	12	118	520,233
523	電気機械器具	9	55	229,788
529	機械器具	4	22	57,935
531	家具・建具・じゅう器	8	52	121,633
532	医薬品・化粧品	15	127	1,262,761
533	代理・仲立業	-	-	-
539	その他の卸売業	21	172	998,300
	Xの合計	-	67	560,460

資料：企画政策課

# 事業所

## 事業所の推移

区分	年次	昭和			平成		
		53年	56年	61年	3年	8年	11年
事業所数		3,086	3,233	3,476	3,712	3,820	3,850
従業者数		28,875	31,051	34,019	38,559	41,260	38,025

\*11年は簡易調査（公務を除く）

資料：企画政策課

## 産業分類別・規模別事業所数

平成11年7月1日現在

区分	総数		1～4人		5～9人		10～19人		20～29人		30人以上	
	事業所	従業者	事業所	従業者	事業所	従業者	事業所	従業者	事業所	従業者	事業所	従業者
農林水産業	7	50	2	4	4	28	1	18	-	-	-	-
鉱業	1	155	-	-	-	-	-	-	-	-	1	155
建設業	402	3,196	200	469	104	717	62	815	21	491	15	704
製造業	224	10,742	76	185	43	292	36	507	19	479	50	9,279
卸売小売業 飲食店	1,970	13,498	1,246	2,812	391	2,505	198	2,673	68	1,663	67	3,845
金融保険業	79	1,098	28	68	14	96	17	234	12	288	8	412
不動産業	101	425	78	177	16	104	4	56	2	45	1	43
運輸通信業	61	1,583	13	32	15	96	14	192	2	55	17	1,208
電気ガス水道熱供給業	3	210	-	-	-	-	1	10	-	-	2	200
サービス業	1,002	7,068	662	1,301	186	1,200	84	1,126	28	684	42	2,757
総数	3,850	38,025	2,305	5,048	773	5,038	417	5,631	152	3,705	203	18,603

資料：企画政策課

# 農 業

地区農家人口および農業従事者数

平成12年2月1日現在

地区	区分	農家数	農家人口			農業従事者		
			総数	男	女	総数	男	女
総数		2,245	10,214	4,977	5,217	6,264	3,411	2,853
茂原		192	855	422	433	491	277	214
東郷		393	1,704	832	872	1,065	571	494
豊田		177	777	381	396	488	263	225
二宮		234	1,090	535	555	641	366	275
五郷		202	942	442	500	598	320	278
鶴枝		275	1,283	630	653	787	424	363
本納		236	1,093	539	554	666	373	293
新治		202	915	471	444	588	328	260
豊岡		334	1,555	745	810	940	489	451

\*五郷に墨田含む

資料：企画政策課

専兼別農家数（平成12年は販売農家数による数値）

各年2月1日現在

年	区分	総農家数	専業	一種兼業	二種兼業
平成6		2,560	276	225	2,059
7		2,497	274	246	1,977
8		2,399	288	215	1,896
10		2,273	304	201	1,768

	販売農家数	専業	一種兼業	二種兼業
平成12	1,902	258	163	1,481

資料：企画政策課

経営耕地面積

平成12年2月1日現在

地区	区分	総数	田	樹園地	畑
総数		223,136 a	167,702 a	2,511 a	52,923 a
東郷		52,811	35,610	568	16,633
豊田		16,911	13,510	21	3,380
二宮		18,821	17,269	80	1,472
茂原		11,519	9,949	89	1,481
鶴枝		17,791	15,769	159	1,863
五郷		15,795	14,821	53	921
豊岡		45,261	28,108	1,183	15,970
本納		28,203	20,025	126	8,052
新治		16,024	12,641	232	3,151

\*五郷に墨田含む

資料：企画政策課

施設園芸

各年2月1日現在

区分 年	施設のある 実農家数	ビニールハウス		ガラス室	
		農家数	面積 (m <sup>2</sup> )	農家数	面積 (m <sup>2</sup> )
平成 6	73	68	118,717	14	17,870
7	76	71	101,500	16	24,400
8	69	63	108,141	14	25,003
10	72	65	98,151	13	23,598
12	62	57	106,100	13	14,000

資料：企画政策課

施設園芸の作物別収穫農家数と面積

各年2月1日現在

区分 名称	6		7		8		10		12	
	農家	面積 (m <sup>2</sup> )	農家	面積 (m <sup>2</sup> )	農家	面積 (m <sup>2</sup> )	農家	面積 (m <sup>2</sup> )	農家	面積 (m <sup>2</sup> )
野菜類	55	121,852	53	106,400	51	127,310	52	140,056	44	135,500
花き花木類	16	80,527	18	104,500	18	79,930	18	76,686	18	58,300

資料：企画政策課

主要農産物農家数および収穫面積

各年2月1日現在

区分 名称	5		6		7		8		10	
	農家	面積 (a)	農家	面積 (a)	農家	面積 (a)	農家	面積 (a)	農家	面積 (a)
水 稲	2,453	170,747	2,411	169,345	2,095	168,868	2,275	161,472	2,160	152,631
らっかせい	593	9,678	520	7,885	507	7,009	470	6,490	520	5,303
ね ぎ	839	12,996	712	12,858	962	12,807	741	12,495	814	12,161
だいこん	989	1,589	850	1,375	1,058	918	809	1,324	899	1,503
た ば こ	-	-	-	-	20	3,845	19	3,697	21	3,677
きゃべつ	475	1,038	492	1,192	765	878	448	1,119	560	1,137
さといも	766	1,289	648	1,051	826	684	620	1,058	662	1,250
な す	...	...	...	...	1,038	571	...	...	...	...

資料：企画政策課

家畜飼養頭羽数

各年2月1日現在

区分 年	乳用牛	肉 牛	豚	にわとり
平成 6	4 9 2	5 1	1 3 8	4 , 8 0 7
7	5 3 6	2 6 4	3 2 6	4 , 7 3 0
8	4 9 5	5 1	1 1 8	4 , 5 9 0
10	4 9 6	6	1 2 7	4 , 0 2 0
12	4 8 1	-	x	x

\*平成9年11年は抽出調査のため除外してある

資料：企画政策課

農業粗生産額及び生産農業所得

単位：千万円

年次	合計			耕種							
	+	+	+	計	米	麦類	雑穀 豆類	いも類	野菜	果実	花き
平成 7			736	656	310	1	15	7	266	5	28
8			696	619	313	0	17	8	232	5	22
9			735	615	303	0	18	7	237	4	21
10			763	660	276	0	14	8	313	4	19
11			700	596	269	0	16	8	257	5	19

つづき

工芸 作物	種苗 苗木類 その他	養蚕	畜産	加工 農産物	生産農業 所得率	生産 農業所得	農業生産性（単位千円）	
							耕地10ア－ ル当たり生 産農業所得	基幹的農業 従事者1人 当たり生産 農業所得
20	4	1	79	-	58.1	426	111	2,004
18	4	0	77	-	52.3	364	95	1,710
20	5	1	119	-	48.7	358	94	1,684
20	6	1	102	-	49.0	374	100	1,756
18	5	1	104	-	46.2	323	88	1,519

資料：千葉農林水産統計年報



# 金 融

## 主要金融機関数

平成14年4月1日現在

	総 数	普通銀行	信用組合	信用金庫	労働金庫	郵便局	農 協
行 数	39	8	4	1	1	15	10

資料：商工課

## 中小企業融資状況

区 分	申 込		貸 付					
			業 種 別 件 数					
年度	件 数	金 額 (千円)	商 業	工 業	サービス業	建 設 業	そ の 他	計
平 成 9	178	1,313,874	65	23	21	41	5	155
10	230	2,284,370	65	23	39	53	22	203
11	146	1,603,200	39	13	25	32	12	121
12	153	1,370,980	36	21	32	32	6	127
13	111	965,740	29	9	27	11	3	79

## つづき

金 額(千円)	運 転 資 金		設 備 資 金		貸 付 率 (%)
	件 数	金 額 (千円)	件 数	金 額 (千円)	
1,142,874	100	632,200	55	510,674	86.9
1,850,870	157	1,416,950	46	433,920	81.0
1,254,400	94	923,200	27	331,200	78.2
1,067,380	87	752,800	40	314,580	77.9
640,040	54	391,000	25	249,040	66.3

資料：商工課

## 融資件数・債務残高・利子補給実績・預託金額

金額：千円

年 度	年度末融資件数・残高		利子補給実績		預 託 金 額	
	件 数	金 額	件 数	金 額	金 額	融 資 枠
平 成 9	667	2,913,602	715	79,903	490,000	3,920,000
10	716	2,604,389	798	88,654	500,000	4,000,000
11	672	3,535,470	781	101,538	700,000	5,600,000
12	701	3,644,399	758	106,185	800,000	6,400,000
13	642	3,171,095	718	94,359	800,000	6,400,000

資料：商工課

## 商店会・商工会・加盟店数

平成14年4月1日現在

商店会数	加盟店数
16	694

資料：茂原商工会議所

平成14年4月1日現在

商工会名	加盟店数
本納商工会	240

資料：本納商工会

# 都市環境

## 道路

道路の状況

平成14年4月1日現在

区分	実延長(m)	道 路		舗装率(%)
		舗装道(m)	砂利道他(m)	
国道	18,329.0	18,329.0	-	100
県道	62,178.0	62,178.0	-	100
市道	798,069.4	737,911.1	60,158.3	92.5

資料：長生土木事務所  
道路維持課

## 橋 梁

平成14年4月1日現在

区分	個 数	延 長 (m)
国道	9	250.0
県道	28	782.0
市道	173	1,902.6

資料：長生土木事務所  
道路維持課

## 住 宅

市営住宅の管理戸数

区分	年 度				
	9	10	11	12	13
新 築	-	-	-	-	-
取 り 壊 し	2	16	0	6	0
住 宅 戸 数	795	779	779	773	773

資料：建築施設課

用途別建築確認申請（新築のみ）

区分 年度	総 数	専用住宅	共同住宅 (アパート含む)	店 舗 (併用含む)	工 場	公共用建物	その他
平成 9	917	758	50	39	4	4	62
10	778	649	40	42	6	5	36
11	768	635	39	33	4	10	47
12	708	576	60	35	3	1	33
13	597	492	31	45	1	5	23

資料：建築指導課

# 街路公園

公園の現況

平成14年4月1日現在

単位：ha

公園種別	公園名	所在地	面積
都市基幹公園	総合	茂原公園	15.80 ( 16.10)
	運動	富士見公園	5.70 ( 6.90)
住区基幹公園	近隣	萩原公園	1.10 ( 1.10)
		高久蓮池公園	2.70 ( 2.70)
		北公園	1.10
	街区	あゆのや公園	0.18 ( 0.18)
		千代田公園	0.24 ( 0.24)
		中の島公園	0.64 ( 0.64)
		高師中央公園	0.09
		高師公園	0.19 ( 0.19)
		西町公園	0.06
		本町公園	0.13 ( 0.15)
		下井戸公園	0.44 ( 0.44)
		川中島公園	0.16 ( 0.16)
		明光公園	0.20 ( 0.20)
		道表公園	0.11 ( 0.11)
		長清水公園	0.26 ( 0.26)
		問屋町北公園	0.11 ( 0.11)
		問屋町南公園	0.21 ( 0.21)
		東郷公園	0.34 ( 0.34)
		吉野公園	0.20 ( 0.20)
		広島公園	0.21 ( 0.21)
		三貫野公園	0.28 ( 0.28)
		大野公園	0.20 ( 0.20)
		菖蒲谷公園	0.20 ( 0.20)
		東部台中央公園	0.42 ( 0.42)
		押日第1公園	0.22 ( 0.22)
		押日第2公園	0.11 ( 0.11)
		上茂原公園	0.22 ( 0.22)
		緑町A公園	0.16 ( 0.16)
		春日野公園	0.11 ( 0.11)
		西ノ前公園	0.18 ( 0.18)
		町保公園	( 0.11)
		ひばり公園	0.35 ( 0.35)
		いなほ公園	0.32 ( 0.32)
		おしどり公園	0.19 ( 0.19)
ふじの木公園	0.31 ( 0.31)		
くりの実公園	0.30 ( 0.30)		
どんぐり公園	0.35 ( 0.35)		
小鳥の森公園	0.57		
東公園	0.48		
南公園	0.19		
鷺巣公園	0.27		
緑道	富士見緑道	( 1.30)	
広域	長生広域公園	( 48.20)	

( )内は計画決定面積

資料：街路公園課

平成14年4月1日現在  
用途地域の決定状況

単位：ha

用途地域	第1種低層 住居専用地域	第2種低層 住居専用地域	第1種中高層 住居専用地域	第2種中高層 住居専用地域	第1種 住居地域	第2種 住居地域	準住居 地域	近隣商業 地域	商業 地域	準工業 地域	工業 地域	計
告示年月日												
平成10年 4月28日 変更	216 (14.8)	- (-)	341 (23.4)	5 (0.3)	540 (37.0)	43 (3.0)	55 (3.8)	30 (2.1)	40 (2.7)	42 (2.9)	146 (10.0)	1,458 (100)

( )内は%

資料：都市計画課

都市計画施設等の状況

面積単位：ha

都市計画区域	面積
都市計画区域	10,001
都市高速鉄道	6.80km
市 場	3.60
火 葬 場	0.30
駐 車 場	0.13
防 火 地 域	3.10
準 防 火 地 域	37.00
高 度 利 用 地 区	1.20
駐 車 場 整 備 地 区	76.00
市街地再開発事業	1.20
土地地区画整理事業	10.70
地区計画区域	81.00

資料：都市計画課

都市計画道路の決定状況

種 別	名 称		代表 幅員 m	延 長 m
	番 号	路 線 名		
自 専 動 用 車 道	1.3.1	東金茂原道路1号線	25	9,530
	1.3.2	東金茂原道路2号線	25	470
幹 線	3.3.1	早野渋谷線	22	7,230
	3.3.2	新茂原駅東口線	22	290
	3.3.3	新茂原駅西口線	22	160
	3.4.4	東羽貫富士見線	18	2,000
	3.4.5	茂原駅前線	16	1,820
	3.4.6	茂原裏駅線	18	440
	3.4.7	大芝鷲巣線	16	4,770
	3.4.8	二重堤東羽貫線	16	4,120
	3.4.9	桑原梅田線	16	2,770
	3.4.10	小林浜町線	16	2,860
	3.6.11	地美長者ヶ台線	11	3,720
	3.6.12	富士見北三貫野線	11	1,800
	3.6.13	道祖神前高瀬線	11	1,580
	3.4.14	富士見落合台線	16	960
街 路	3.6.15	新正野巻戸線	8	170
	3.4.16	高師町下井戸線	16	750
	3.5.17	高師高師野線	15	790
	3.5.18	千代田町高師町線	13	150
	3.5.19	浜町野巻戸線	14	950
	3.4.20	大芝早野線	16	2,540
	3.4.21	おりひめ線	16	330
	3.4.22	西部アクセス線	20	820
	3.5.23	ひこぼし線	12	560
	3.3.24	新治本納線	25	4,000
特 殊 街 路	8.7.1	茂原駅小林線	6	2,700
	8.7.2	茂原駅早野新田線	6	980
	8.7.3	駅広連絡線	6	50
計	29 路 線			59,310

資料：都市計画課

地価公示、県基準地価格

単位千円 / m<sup>2</sup>

	所在地	8年度	前年比	9年度	前年比	10年度	前年比	11年度	前年比	12年度	前年比	13年度	前年比	14年度	前年比
(公)	長清水17番地	123	10.2	111	9.8	102	8.1	90	11.8	75	16.7	65	13.3	56.5	13.1
(公)	萩原町1丁目37番地	107	10.1	96	10.3	90	6.3	82	8.9	70	14.6	62	11.4	55	11.3
(公)	道表2番17	125	8.8	114	8.8	105	7.9	93	11.4	77	17.2	67	13.0	58.5	12.7
(公)	千代田町2丁目5番1	907	25.0	690	23.9	550	20.3	420	23.6	315	25.0	254	19.4	210	17.3
(公)	長尾字新茂原2694番の17外	140	14.6	121	13.6	113	6.6	102	9.7	92	9.8	83	9.8	74	10.8
(公)	小林字南向田2003番3外			131		119	9.2	106	10.9	92	13.2	82	10.9	73.5	10.4
(公)	長尾字田尻2333番14					72.5		66.5	8.3	60.5	9.0	54.5	9.9	49	10.1
(公)	東茂原字古川13番103					62		55	11.3	47	14.5	42	10.6	37.5	10.7
(公)	八千代2丁目12番10外					162		130	19.8	105	19.2	90	14.3	77.5	13.9
(県)	上林字大台43番9	114	10.2	103	9.6	88	14.6								
(県)	茂原字北三貫野1503番8	115	11.5	104	9.6	91	12.5	76	16.5	63	17.1	52	17.5	44	15.4
(県)	中の島町398番	89.7	11.2	82.5	8.0	72	12.7	62	13.9	54	12.9	47	13.0	41	12.8
(県)	八千代2丁目6番4外	157	10.8	142	9.6										
(県)	緑町13番3	105	9.5	96	8.6	82	14.6	68	17.1	58	14.7	49.5	14.7	42.5	14.1
(県)	八幡原字八王子799番33	85	10.5	78	8.2	68	12.8	58	14.7	50	13.8	43	14.0	37	14.0
(県)	東部台3丁目15番2	96	11.1	88	8.3	81	8.0	70	13.6	60	14.3	51	15.0	44	13.7
(県)	東郷字富士見1665番3	72	8.9	68	5.6	64	5.9	55	14.1	47	14.5	40	14.9	34	15.0
(県)	法目字南沼1133番1	78.7	6.9	74	6.0	68	8.1	54.5	19.9	47.5	12.8	40.5	14.7	34.5	14.8
(県)	緑ヶ丘4丁目11番6	70	10.3	66	5.7	62	6.1	56.5	8.9	49.5	12.4	43	13.1	35.5	17.4
(県)	北塚字生内1195番74	78.5	10.8	72	8.3	61.5	14.6	51	17.1	42.5	16.7	36	15.3	30.5	15.3
(県)	六田台158番	75	13.8	69	8.0	58.5	15.2	48	17.9	40	16.7	34	15.0	28.5	16.2
(県)	北高根飛地字後受3125番	39	13.3	35	10.3	30	14.3	24	20.0	19	20.8	15	21.1	12	20.0
(県)	茂原字通町340番2	190	19.1	157	17.4	132	15.9	105	20.5	85	19.0	69	18.8	57	17.4
(県)	町保字高師野7番104	475	24.8	380	20.0	310	18.4	235	24.2	185	21.3	148	20.0	120	18.9
(県)	小林字芝2545番3外			110		96	12.7	80	16.7	72	10.0	61	15.3	53.5	12.3
(県)	東郷字富士見1813番	59	13.9	54	8.5	46	14.8	39	15.2	33	15.4	28	15.2	23	17.9
(県)	茂原字森川町381番					89		78	12.4	66	15.4	56	15.2	48	14.3

資料：建築指導課

## 下水道

公共用下水道の現況（川中島処理区）

平成14年4月1日現在

処理区分 名称	認可計画 区域面積	供用開始 区域面積	計画処理 人口	計画管渠 延長	施工済管 渠延長	供用開始 年月日	計画晴天時 処理汚水量	計画最大 処理水量	備考
千代田 処理区分	ha 63	ha 63	人 3,580	m 14,990	m 14,990	S 47.10.10	m <sup>2</sup> /日 1,700	m <sup>2</sup> /日 24,250	合流式
本町	84	84	3,010	17,240	17,240	S 50. 9. 1	2,570	13,250	〃
町保	167	163	8,060	38,300	37,764	S 56. 4. 2	4,170	4,890	分流式
早野第3	91	91	4,260	25,768	25,768	S 62. 4. 1	2,870	3,260	〃
山崎	140	81	6,230	30,537	25,974	S 63. 4. 1	3,380	4,080	〃
早野第1	49	36	3,380	14,160	11,670	H元. 4. 1	1,610	1,910	〃
富士見第2	54	31	2,120	13,950	8,180	H元. 4. 1	1,010	1,200	〃
富士見第1	34	28	1,080	8,200	6,422	H 4. 7. 1	1,170	1,270	〃
三貫野	237	127	7,900	52,980	23,506	H 6. 4. 1	5,810	6,520	〃
東郷	3	3	100	910	910	H 9. 4. 1	50	60	〃
早野第2	37	16	2,780	12,347	5,540	H12. 4. 1	1,320	1,570	〃
総計	959	723	42,500	229,382	177,964		25,660	62,260	

資料：下水道課

## 水道

上水道用途別給水の推移

水量単位：m<sup>3</sup>

区分 年度	総数		一般家庭用		会社・工場・事務所 および営業用		浴場・プール用		共同栓・臨時用	
	戸数	給水量	戸数	給水量	戸数	給水量	戸数	給水量	戸数	給水量
平成 9	34,540	12,295,948	31,832	8,003,524	2,659	4,264,065	13	20,661	36	7,698
10	35,128	11,678,485	32,394	8,038,806	2,684	3,617,736	13	16,299	37	5,644
11	35,479	11,652,657	32,729	8,069,235	2,701	3,560,567	13	17,292	36	5,563
12	36,160	11,458,026	33,379	8,084,944	2,751	3,353,663	13	14,182	17	5,237
13	36,729	11,220,931	33,852	8,028,126	2,846	3,174,106	12	14,170	19	4,529

資料：長生都市広域市町村圏組合水道部

# ガ ス

## 天然ガス生産量

年 度	区 分	生 産 量 (N千m <sup>3</sup> )	生 産 額 ( 販 売 ) (千円)	坑 井 数 (坑)
	10	108,380	2,446,280	159
	11	102,977	2,743,173	156
	12	103,423	2,720,448	153
	13	108,907	2,863,615	182

資料：関東天然瓦斯開発(株)・合同資源産業(株)  
三井化学(株)・日本天然瓦斯興業(株)

## 天然ガス販売量状況

単位：N千m<sup>3</sup>

年 度	区 分	総 数	原 材 料	燃 料 用		
				計	都 市 ガ ス	圧 縮 ガ ス
平 成 9		82,519	14,262	68,257	64,157	4,100
	10	90,880	16,097	74,783	70,833	3,950
	11	99,438	15,097	84,341	80,571	3,770
	12	97,812	13,755	84,057	80,239	3,818
	13	102,204	14,271	87,932	84,234	3,698

資料：関東天然瓦斯開発(株)・合同資源産業(株)  
日本天然ガス(株)

## ガス供給状況

業種	ガス供給量(販売量)千m <sup>3</sup>				ガス供給戸数(調定年間延戸数)				1戸1ヶ月当たり平均使用量(m <sup>3</sup> )				
	家庭用	商業用	工業用	その他用	家庭用	商業用	工業用	その他用	家庭用	商業用	工業用	その他用	
平 成 9	14,103	4,168	6,600	2,165	276,148	10,708	420	2,566	51.1	389.2	15,713.2	843.6	
	10	13,832	4,056	13,416	2,194	277,311	11,280	445	2,734	49.9	359.5	30,149.4	802.5
	11	13,592	4,099	15,627	2,245	274,830	14,386	605	3,311	49.5	284.9	25,830.0	677.9
	12	13,620	3,980	17,379	2,362	272,466	18,175	776	3,862	50.0	219.0	22,396.0	611.6
	13	13,327	3,846	16,593	2,186	270,375	20,792	807	4,353	49.3	185.0	20,560.9	502.2

11年度家庭用の減少は用途変えを行ったため

資料：大多喜ガス(株)

# 電 気

## 電灯・電力・消費量状況

### 電 灯

単位：MWH

区 分 年 度	従量電灯 A		従量電灯 B		従量電灯 C		定額・その他電灯	
	口 数	消費量	口 数	消費量	口 数	消費量	口 数	消費量
平 成 9	295	98	36,900	129,125	1,906	30,719	10,692	8,129
10	290	92	37,548	132,474	1,974	31,276	10,841	8,525
11	292	91	38,028	138,755	2,032	31,833	10,983	8,967
12	292	90	38,720	141,549	2,093	32,274	11,200	9,491
13	296	93	39,288	140,349	2,134	31,390	11,393	10,313

資料：東京電力(株)

### 電 力

単位：MWH

区 分 年 度	業務用電力		低圧電力		高圧電力 A		大口・その他電力	
	口 数	消費量	口 数	消費量	口 数	消費量	口 数	消費量
平 成 9	333	98,947	6,023	29,519	131	38,802	869	399,035
10	333	101,887	5,993	28,188	135	38,478	878	385,369
11	325	101,147	5,986	31,373	138	38,995	897	370,909
12	366	107,568	5,939	31,268	161	63,398	866	359,590
13	367	106,878	5,858	29,755	163	61,420	849	386,305

資料：東京電力(株)



# 市民会館・公民館・各センター

## 市民会館利用状況

区 分 年 度	総 数		市 主 催		諸 官 庁		一 般	
	回 数	人 数	回 数	人 数	回 数	人 数	回 数	人 数
平 成 9	146	42,038	53	19,457	18	7,620	75	14,961
10	176	44,207	60	15,703	23	6,900	93	21,604
11	185	45,025	77	19,006	19	6,579	89	19,440
12	200	49,776	83	18,507	24	8,145	93	23,124
13	214	45,269	82	17,742	25	8,515	107	19,012

資料：中央公民館

## 中央公民館利用状況

平成13年度

事 業 名	回 数		時 間		人 員		
	昼 間	夜 間	昼 間	夜 間	昼 間	夜 間	
主 催 事 業	青 少 年 関 係	4	3	15.0	7.0	86	86
	婦 人 関 係	33	-	104.0	-	1,051	-
	成 人 関 係	160	32	384.0	84.0	4,115	576
	高 齢 者 関 係	-	-	-	-	-	-
	文 化 祭 関 係	8	-	64.0	-	1,013	-
	運 営 審 議 会	-	-	-	-	-	-
	展 示 展 覧 会	-	-	-	-	-	-
	公 民 館 ま つ り	12	-	49.0	-	1,493	-
	小 計	217	35	616.0	91.0	7,758	662
準 主 催 事 業	自 主 グ ル ー プ 活 動	920	180	3,094.5	381.0	16,272	3,000
	展 示 展 覧 会	12	-	96.0	-	600	-
	公 自 連	25	-	68.0	-	783	-
	小 計	957	180	3,258.5	381.0	17,655	3,000
施 設 提 供	教 育 委 員 会 関 係	132	62	663.5	167.5	4,467	991
	市 関 係	87	3	368.5	7.0	12,985	90
	民 間 団 体	237	80	665.0	163.0	5,474	1,525
	展 示 展 覧 会	30	-	248.0	-	11,175	-
	小 計	486	145	1,945.0	337.5	34,101	2,606
総 数	1,660	360	5,819.5	809.5	59,514	6,268	

茂原公民館利用状況

平成13年度

事業名		回数		時間		人員	
		昼間	夜間	昼間	夜間	昼間	夜間
主催事業	青少年関係	32	-	56	-	376	-
	婦人関係	27	-	67	-	413	-
	成人関係	99	-	275	-	1,673	-
	高齢者関係	-	-	-	-	-	-
	文化祭関係	5	-	40	-	1,952	-
	運営審議会	4	-	7	-	29	-
	展示展覧会	-	-	-	-	-	-
	その他	-	-	-	-	-	-
	小計	167	-	445	-	4,443	-
準主催事業	自主グループ活動	1,178	242	3,950	689	20,864	2,761
	展示展覧会	-	-	-	-	-	-
	公民館まつり	2	-	16	-	1,576	-
	自主グループ連絡協議会	15	-	53	-	251	-
	美と健康のつどい	1	-	7	-	230	-
	小計	1,196	242	4,026	689	22,921	2,761
施設提供	教育委員会関係	144	78	565	176	3,347	1,452
	市関係	444	57	1,724	162	13,918	1,249
	民間団体	530	368	3,438	1,379	21,086	8,301
	展示展覧会	3	-	24	-	100	-
	小計	1,121	503	5,751	1,717	38,451	11,002
合計		2,484	745	10,222	2,406	65,815	13,763

本納公民館利用状況

平成13年度

事業名	回数		時間		人員		
	昼間	夜間	昼間	夜間	昼間	夜間	
主催事業	青少年関係	-	16	-	48	-	149
	婦人関係	-	-	-	-	-	-
	成人関係	207	-	664	-	3,438	-
	高齢者関係	-	-	-	-	-	-
	文化祭関係	3	-	24	-	1,279	-
	運営審議会	4	-	8	-	28	-
	展示展覧会	-	-	-	-	-	-
	公民館まつり	-	-	-	-	-	-
	小計	214	16	696	48	4,745	149
準主催事業	自主グループ活動	701	356	2,623	952	7,458	3,950
	自主グループ連絡協議会	10	1	37	3	259	5
	展示展覧会	12	-	92	-	763	-
	小計	723	357	2,752	955	8,480	3,955
施設提供	教育委員会関係	100	44	422	103	2,427	605
	市関係	90	16	410	53	9,497	269
	民間団体	58	18	143	34	790	208
	その他	-	-	-	-	-	-
	小計	248	78	975	190	12,714	1,082
総数	1,185	451	4,423	1,193	25,939	5,186	

本納公民館新治分館利用状況

平成13年度

事業名	回数		時間		人員		
	昼間	夜間	昼間	夜間	昼間	夜間	
主催事業	婦人関係	-	-	-	-	-	
	成人関係	9	-	27	-	109	
	小計	9	-	27	-	109	
準主催事業	自主グループ活動	21	51	42	102	134	498
	小計	21	51	42	102	134	498
施設提供	教育委員会関係	-	-	-	-	-	
	市関係	31	-	90	-	405	
	その他	2	-	7	-	8	
	小計	33	-	97	-	413	
総数	63	51	166	102	656	498	

## 鶴枝公民館利用状況

平成13年度

事業名	回数		時間		人員		
	昼間	夜間	昼間	夜間	昼間	夜間	
主催事業	青少年関係	4	-	16	-	116	-
	婦人関係	45	-	152	-	724	-
	成人関係	96	-	189	-	2,020	-
	高齢者関係	-	-	-	-	-	-
	文化祭関係	8	-	41	-	779	-
	運営審議会	4	-	4	-	28	-
	郊外研修	2	2	4	2	190	31
	郡市公民館活動	2	-	3	-	44	-
	小計	161	2	409	2	3,901	31
準主催事業	自主グループ活動	499	249	1,687	661	6,049	2,661
	自主グループ連絡協議会	10	1	42	2	223	8
	小計	509	250	1,729	663	6,272	2,669
施設提供	教育委員会関係	62	57	192	115	1,145	682
	市関係	126	21	461	52	7,216	383
	民間団体	75	2	176	2	2,315	4
	その他	140	-	140	-	1,400	-
	小計	403	80	969	169	12,076	1,069
総数	1,073	332	3,107	834	22,249	3,769	

## 総合市民センター利用状況

平成13年度

区分 月	老人福祉 センター	地域福祉センター		児童 センター	計	開館 日数	1日平均 利用者数
		地域	図書館				
4	3,078	1,448	587	3,264	8,377	24	349
5	2,950	4,241	638	5,404	13,233	25	529
6	3,272	1,405	638	4,739	10,054	26	387
7	2,808	3,836	593	4,763	12,000	25	480
8	3,067	1,184	673	3,450	8,374	27	310
9	3,584	1,623	602	4,422	10,231	25	409
10	3,011	2,999	603	4,235	10,848	25	434
11	2,758	2,435	484	4,434	10,111	24	421
12	2,746	935	429	4,205	8,315	23	362
1	2,792	1,459	516	4,009	8,776	23	382
2	2,666	3,574	494	3,957	10,691	23	465
3	3,251	2,420	566	4,696	10,933	26	421
計	35,983	27,559	6,823	51,578	121,943	296	412

## 豊岡福祉センター利用状況

平成13年度

区分 月	地域福祉 センター	老人福祉 センター	そ の 他	計	開館日数	1日平均 利用者数
4	792	427	3,307	4,526	24	189
5	551	457	351	1,359	24	57
6	556	598	273	1,427	26	55
7	935	462	2,444	3,841	25	154
8	454	387	370	1,211	27	45
9	544	728	587	1,859	25	74
10	861	440	375	1,676	25	67
11	862	432	697	1,991	24	83
12	647	456	428	1,531	23	67
1	442	414	574	1,430	23	62
2	481	450	447	1,378	23	60
3	735	615	790	2,140	26	82
計	7,860	5,866	10,643	24,369	295	83

## 五郷福祉センター利用状況

平成13年度

区分 月	地域福祉 センター	児 童 センター	そ の 他	計	開館日数	1日平均 利用者数
4	1,780	1,393	2,473	5,646	24	235
5	2,037	2,313	523	4,873	25	194
6	2,026	1,794	1,492	5,312	26	204
7	2,103	1,855	2,240	6,198	25	247
8	1,896	1,965	1,449	5,310	27	196
9	2,149	1,588	408	4,145	25	165
10	1,946	1,960	543	4,449	25	177
11	1,734	1,758	949	4,441	24	185
12	2,007	1,509	493	4,009	23	174
1	2,043	1,438	530	4,011	23	174
2	1,573	1,687	588	3,848	23	167
3	2,185	1,664	691	4,540	26	174
計	23,479	20,924	12,379	56,782	296	191

## 豊田福祉センター利用状況

平成13年度

区分 月	地域福祉 センター	児童 センター	そ の 他	計	開館日数	1日平均 利用者数
4	873	1,115	4,318	6,306	24	262
5	930	1,779	974	3,683	25	147
6	484	993	1,623	3,100	26	119
7	475	877	4,393	5,745	25	229
8	390	437	1,822	2,649	27	98
9	679	691	1,839	3,209	25	128
10	485	708	1,959	3,152	25	126
11	426	817	1,961	3,204	24	133
12	365	729	1,615	2,709	23	117
1	389	701	1,625	2,715	23	118
2	413	632	1,841	2,886	23	125
3	566	688	2,134	3,388	26	130
計	6,475	10,167	26,104	42,746	298	143

## 二宮福祉センター利用状況

平成13年度

区分 月	地域福祉 センター	児童 センター	そ の 他	計	開館日数	1日平均 利用者数
4	460	310	2,673	3,443	24	143
5	558	836	1,016	2,410	25	96
6	647	871	780	2,298	26	88
7	553	660	2,143	3,356	25	134
8	508	129	958	1,595	27	59
9	658	812	757	2,227	25	89
10	626	881	708	2,215	25	89
11	685	902	799	2,386	24	99
12	614	796	642	2,052	22	93
1	508	715	631	1,854	23	81
2	522	802	785	2,109	23	92
3	730	863	797	2,390	26	92
計	7,069	8,577	12,689	28,335	295	96

# 市民生活

市民相談事務処理状況

平成13年度

種 別		件 数	取 扱 件 数
行 政	道 路		1
	排 水		0
	そ の 他		0
一 般	相 続		58
	土 地 貸 借		16
	金 銭 貸 借		71
	不 動 産 売 買		18
	婚 姻 ・ 離 婚		77
	相 隣 問 題		38
	家 庭 問 題		101
	そ の 他		221
行 政 相 談		1	
人 権 相 談		22	
交 通 事 故 相 談		71	
無 料 法 律 相 談		186	
結 婚 相 談		69	
小 計		950	
騷 音		9	
悪 臭		10	
大 気 汚 染		8	
水 質 汚 濁		2	
そ の 他		3	
小 計		32	
総 数		982	

資料：生活課・環境保全課

## 市民交通災害共済加入状況

区 分	加 入 者 数		加 入 金 総 額	見 舞 金 給 付 額
	総 数	加 入 比 率		
平 成 11	10,578	11.20	5,121,400	8,060,000
12	10,241	10.80	4,921,450	4,355,000
13	9,504	10.00	4,597,450	7,770,000

資料：生活課

## 見舞金給付状況

区 分	等 級 別 給 付 件 数																						計		
	死 亡	身 体 害 害	障 害 1	2	3	4	5	6	7	8	9	10	11	12	13	14	15	16	17	18	19	20		21	22
平 成 11	2	-	2	-	-	-	-	1	-	-	1	-	-	2	3	-	3	5	4	4	12	11	4	-	54
12	-	-	-	-	-	-	-	-	-	-	-	1	3	-	-	3	1	5	5	7	11	11	10	-	57
13	-	-	1	-	2	1	1	1	2	-	2	2	1	1	1	3	1	5	7	10	5	9	5	-	60

資料：生活課

県内市別消費者物価指数

平成12年 = 100

年 月	13 市 平均	千 葉 市	市 川 市	船 橋 市	松 戸 市	館 山 市	木 更 津 市	勝 浦 市	茂 原 市	佐 倉 市	東 金 市	銚 子 市	佐 原 市	八 日 市 場 市
平成11年平均	100.6	100.5	100.9	100.5	100.3	100.2	100.8	100.6	100.8	101.0	101.3	100.9	101.0	101.0
12	100.0	100.0	100.0	100.0	100.0	100.0	100.0	100.0	100.0	100.0	100.0	100.0	100.0	100.0
13	99.1	98.8	99.2	99.4	98.9	99.2	99.0	99.3	99.4	99.2	99.1	100.1	99.4	98.9
平成13年1月	100.0	99.8	100.5	100.4	99.7	100.1	99.8	99.9	99.8	99.9	99.9	100.1	100.2	99.4
2	99.7	99.4	100.4	100.1	99.5	99.9	99.4	100.0	99.5	99.6	99.6	100.1	100.1	99.1
3	99.4	99.1	99.8	99.7	99.3	99.3	98.7	99.8	99.2	99.3	99.3	99.7	99.7	98.9
4	99.4	99.2	99.7	100.1	99.7	99.0	98.8	99.5	99.3	99.2	99.3	100.5	99.6	98.9
5	99.4	99.1	99.7	100.3	99.6	99.0	98.9	99.5	99.3	99.3	99.2	100.2	99.4	98.7
6	99.1	98.9	99.1	99.7	99.3	98.7	98.6	99.0	99.1	99.3	99.0	100.4	99.1	98.7
7	98.9	98.4	98.4	98.9	98.7	98.2	98.4	98.9	99.0	99.2	98.8	100.6	99.2	98.7
8	99.3	98.7	98.8	98.9	98.3	99.5	99.5	99.4	99.8	99.6	98.9	100.7	99.3	99.0
9	99.4	98.4	98.9	99.4	98.8	99.7	99.9	99.3	99.7	99.2	99.2	100.8	99.6	99.2
10	98.6	98.5	98.5	98.8	98.0	99.4	99.2	98.9	99.5	99.0	98.8	99.5	99.2	99.5
11	98.3	98.2	98.5	98.2	98.0	99.0	98.9	99.1	99.2	98.4	99.3	99.4	98.5	98.2
12	98.2	98.1	98.3	98.0	98.0	98.8	98.4	98.8	99.0	98.4	98.3	99.1	98.7	98.1

(注) 本表は、県内指定13市による千葉県小売物価統計調査の結果である。  
資料：千葉県消費者物価指数

茂原市消費者物価指数

年 月	総 合	食 料	住 居	水道光熱	家具用品	被服履物	保健医療	交通通信	教 育	教養娯楽	諸雑費
平成10年平均	99.8	100.7	99.0	99.1	99.2	100.6	99.9	99.8	100.3	98.9	100.0
11	99.3	99.0	98.9	99.4	98.5	100.8	99.7	100.2	100.3	98.5	100.3
12	99.4	99.5	98.9	99.4	98.5	100.2	99.6	100.2	100.3	98.9	99.9
平成13年1月	99.8	101.1	99.7	99.8	98.5	97.4	100.8	99.6	100.3	98.2	100.0
2	99.5	100.9	99.5	100.1	98.1	94.9	100.9	99.6	100.3	97.7	99.7
3	99.2	100.5	98.0	101.0	97.8	93.2	101.6	99.3	100.3	98.5	100.1
4	99.3	100.4	97.7	101.7	98.1	97.9	101.2	99.4	101.2	97.4	100.2
5	99.3	100.0	97.6	101.7	98.0	99.2	101.2	99.1	101.2	98.1	100.1
6	99.1	99.8	97.5	101.7	98.5	98.9	101.0	99.0	101.2	97.7	99.9
7	99.0	99.6	97.2	101.6	97.9	97.8	101.2	99.2	101.2	98.1	99.6
8	99.8	100.5	99.7	101.6	97.7	95.3	101.1	99.6	101.2	99.5	99.6
9	99.7	99.6	100.9	101.6	96.9	98.3	101.1	99.1	101.2	97.8	99.6
10	99.5	99.2	100.5	101.8	95.6	100.6	100.7	99.3	101.2	96.6	99.0
11	99.2	98.3	100.6	101.8	95.2	100.8	101.2	99.2	101.2	96.1	99.4
12	99.0	97.9	100.7	101.7	94.9	99.8	100.9	99.0	101.2	96.5	99.4
対前年上 昇率 (%)											
平成9年平均	1.0	1.2	- 1.2	5.4	0.1	1.1	4.4	0.5	2.0	1.2	1.9
10	1.0	1.4	2.8	- 0.7	- 2.9	2.4	6.0	- 1.2	1.5	- 0.4	0.9
11	- 0.1	- 1.3	0.4	- 0.9	0.4	1.2	- 0.9	0.1	1.5	0.0	1.2
12	- 0.8	- 1.6	- 0.5	0.5	- 2.2	- 1.6	- 0.1	0.3	1.1	- 1.3	- 0.2
13	- 0.6	- 0.2	- 0.9	1.3	- 2.7	- 2.2	1.1	- 0.7	1.0	- 2.3	- 0.3

資料：千葉県消費者物価指数



# 保健衛生・清掃

## 保健衛生

### 医療施設数

平成14年4月1日現在

病 院	診療所	歯科診療所	助産所	薬 局
9	65	53	6	56

資料：茂原保健所

### 医療関係従事者数

平成12年12月31日現在

医 師	歯科医師	薬剤師	看護 師 准看護 師	保健師	助産師
112	71	225	801	48	22

注) 医業に従事しない者も含む

資料：茂原保健所

看護師・准看護師・保健師・助産師については茂原保健所管内

### 環境衛生関係施設数

平成14年4月1日現在

理容所	美容所	クリーニング *取次所含む	公衆浴場等	旅館ホテル 簡易宿泊所	興行場	浄化槽
114	174	151	12	29	3	13,549

資料：茂原保健所  
環境保全課

### 主要死因別死亡者数

平成13年

病 名	人 数	病 名	人 数
脳血管疾患	117	糖 尿 病	18
悪性新生物(がん)	217	肝 疾 患	9
心臓の疾患	131	自 殺	19
老 衰	17	不慮の事故	33
高血圧性疾患	13	そ の 他	108
肺 炎	47	計	729

資料：茂原保健所

国民健康保険加入状況

年度	区分	世帯数	被保険者数	加入率	
				世帯	人員
平成 9		14,829	30,813	45.7	32.8
	10	15,558	32,135	47.2	34.1
	11	16,294	33,284	48.6	35.1
	12	17,046	34,349	49.9	36.1
	13	17,724	35,520	51.3	37.4

資料：国保年金課

療養諸費用額負担金

年度	区分	件数	費用額	保険者負担額	被保険者負担金		結核予防負担金 その他の負担金
					薬剤一部負担		
平成 9		229,313	4,077,012,747	2,901,089,077	1,160,788,248	31,579,990	15,135,427
	10	249,028	4,146,651,531	2,932,658,599	1,169,186,660	50,361,611	44,806,272
	11	256,641	4,470,107,034	3,156,346,583	1,263,011,770	53,005,192	50,748,681
	12	269,783	4,572,988,276	3,233,484,121	1,285,603,052	57,820,345	53,901,103
	13	283,184	4,843,300,836	3,430,187,364	1,350,254,255	61,230,570	62,859,217

資料：国保年金課

予防接種実施人員の状況

年度	区分	ツベルクリン 反応検査	B C G	三種混合 (・ジフテリア ・百日咳 ・破傷風)		二種混合 (・ジフテリア ・破傷風)		急性 灰白髄炎	風疹	麻疹
				ジフテリア		ジフテリア				
平成 9		4,024	2,296	3,813	0	945	1,677	1,568	794 (-)	
	10	4,232	2,402	3,308	0	1,025	1,533	1,166	799 (-)	
	11	3,940	2,148	3,099	0	1,067	1,638	1,051	715 (-)	
	12	3,796	1,967	2,952	0	1,030	1,381	1,144	698 (-)	
	13	3,672	1,930	3,011	0	1,025	1,730	943	739 (-)	

\*麻疹( )はMMR再掲

資料：健康管理課

年度	区分	日本脳炎	インフルエンザ
平成 9	(臨時)	4,513	-
	10 ( " )	4,492	-
	11 ( " )	4,440	-
	12 ( " )	4,209	-
	13 ( " )	4,123	5,442 (65才以上)

予防接種法改正(H13.11)

資料：健康管理課

一般住民健康診断実施人員の状況（結核住民健診）

区分 年度	対 象 者	受 診 者	受 診 率	精 密 検 査
平成 9	19,310	5,569	28.8	10
10	18,847	5,384	28.6	12
11	19,778	5,875	29.7	9
12	20,521	6,491	31.6	9
13	21,059	7,033	33.4	5

資料：健康管理課

基本健康診査

区分 年度	対 象 者	受 診 者	受 診 率	精 密 検 査
平成 9	14,912	5,574	37.4	2,790
10	14,500	5,415	37.3	2,687
11	14,796	5,962	40.3	2,859
12	16,682	6,570	39.4	2,993
13	16,870	7,121	42.2	3,262

資料：健康管理課

がん検診

区分 年度	受 診 者			
	婦 人 科	乳	胃	大 腸
平成 9	4,062	3,902	3,577	3,563
10	3,984	3,800	3,512	4,616
11	4,042	3,755	3,658	4,700
12	4,279	4,032	3,806	4,835
13	4,553	4,337	3,839	4,896

資料：健康管理課

乳児、一歳六ヵ月児健康診査および三歳児健康診査

区分 年度	乳 児 相 談	一歳六ヵ月児健康診査	三 歳 児 健 康 診 査
平成 9	1,389	803	844
10	1,409	800	847
11	1,399	792	793
12	1,442	770	771
13	1,502	747	778

資料：健康管理課

老人医療の状況

区分 年度	件数	費用額	給付額	一部(本人) 負担額	対象人員
平成 9	189,805	5,104,086,729	4,778,842,153	325,244,576	8,895
10	215,722	5,671,851,684	5,263,603,542	408,248,142	9,360
11	235,282	6,176,023,413	5,722,690,930	453,332,483	9,839
12	250,607	6,427,374,947	5,927,112,206	500,262,741	10,259
13	266,436	6,719,245,127	6,152,697,703	566,547,424	10,750

資料：高齢者福祉課

清 掃

ごみの処理状況

単位：t

区分 年度	ごみの搬入量					最終埋立 処 分 (焼却灰)	再資源化
	燃えるごみ	燃えないごみ	粗大ごみ	資源ごみ	合 計		
平成 9	28,909	2,553	1,562	743	33,767	6,588	2,177
10	30,468	2,027	1,759	6,867	41,121	6,058	7,935
11	31,119	1,934	1,885	6,906	41,844	6,613	8,164
12	32,868	1,784	2,275	7,163	44,090	6,450	7,875
13	33,083	1,878	1,664	7,370	43,995	6,366	10,558

資料：長生郡市広域市町村圏組合環境衛生課

し尿処理状況

区分 年度	し 尿 (kl)	浄化槽汚泥 (kl)	合 計 (kl)	焼却灰埋立 (t)
平成 9	9,992	13,940	23,932	84
10	8,830	13,005	21,835	77
11	8,547	12,898	21,445	76
12	8,303	12,811	21,114	74
13	7,982	11,876	19,858	70

資料：長生郡市広域市町村圏組合環境衛生課

# 教育・文化

## 学校教育

市内学校、幼稚園の概況

平成14年5月1日現在

区分 名称	学 校 数			学級数	教員数	生 徒 数		
	総 数	公 立	私 立			総 数	男	女
小 学 校	14	14	-	180(17)	333	5,536(48)	2,787(27)	2,749(21)
中 学 校	7	7	-	90( 6)	209	3,143(25)	1,660(17)	1,483( 8)
高等学校	5	4	1	104	297	3,893	2,034	1,859
専門学校	1	-	1	-	-	-	-	-
幼 稚 園	9	4	5	37	91	1,105	581	524

教員数は兼務者を含む  
専門学校は休校中

( )は特殊学級で外数

資料：学校教育課  
企画政策課

## 幼稚園

平成14年5月1日現在

区分 名称	学 級 数	教 員 数	園 児 数		
			計	男	女
総 数	37	91	1,105	581	524
豊岡幼稚園	6	15	178	89	89
五郷幼稚園	4	10	82	47	35
新茂原幼稚園	2	8	76	42	34
中の島幼稚園	2	7	74	34	40
エンゼル幼稚園	3	6	51	27	24
ふたば幼稚園	5	8	144	78	66
茂原聖マリア幼稚園	3	11	107	59	48
もばら幼稚園	6	15	188	102	86
希望ヶ丘学園アップル幼稚園	6	11	205	103	102

資料：学校教育課

小 学 校

平成14年5月1日現在

区分 名称	学級数	教員数	児 童 数			学 校 施 設 (m <sup>2</sup> )	
			計	男	女	校地面積	校舎面積
総 数	180 (17)	333	5,536 (48)	2,787 (27)	2,749 (21)	252,859	49,688 (11,611)
東郷小学校	20 (1)	29	684 (3)	336	348 (3)	17,188	3,795 (720)
豊田 "	12 (1)	22	367 (4)	195 (2)	172 (2)	26,031	3,175 (849)
二宮 "	6 (1)	15	205 (2)	102 (2)	103	12,010	2,260 (786)
茂原 "	12 (2)	28	369 (4)	165 (2)	204 (2)	16,959	4,257 (1,281)
西 "	12 (2)	26	341 (2)	180	161 (2)	18,789	3,882 (657)
五郷 "	16 (2)	28	488 (9)	258 (5)	230 (4)	18,801	4,179 (727)
鶴枝 "	12 (1)	22	312 (2)	152 (2)	160	11,696	2,993 (784)
萩原 "	21 (1)	41	717 (6)	366 (4)	351 (2)	23,141	4,759 (905)
中の島 "	12 (1)	20	353 (3)	183 (3)	170	17,733	3,912 (831)
本納 "	12 (2)	22	407 (5)	215 (3)	192 (2)	13,352	3,017 (680)
新治 "	6	12	106	59	47	8,979	2,171 (781)
豊岡 "	12 (1)	22	333 (3)	155 (3)	178	18,540	2,938 (721)
東部 "	17 (1)	28	579 (2)	290	289 (2)	23,681	3,910 (796)
緑ヶ丘 "	10 (1)	18	275 (3)	131 (1)	144 (2)	25,959	4,440 (1,093)

( )は特殊学級で外数  
教員数は兼務者を含む

( )は屋体で外数  
資料：学校教育課  
：(教)庶務課

中 学 校

平成14年5月1日現在

区分 名称	学級数	教員数	生 徒 数			学 校 施 設 (m <sup>2</sup> )	
			計	男	女	校地面積	校舎面積
総 数	90 (6)	209	3,143 (25)	1,660 (17)	1,483 (8)	271,797	37,042 (6,533)
東中学校	16	33	587	321	266	23,943	4,526 (761)
富士見 "	15 (2)	34	549 (6)	294 (2)	255 (4)	39,689	5,761 (945)
茂原 "	15 (1)	35	491 (5)	269 (2)	222 (3)	44,598	5,930 (878)
南 "	15 (1)	31	556 (6)	274 (6)	282	83,940	7,456 (1,253)
本納 "	14 (1)	32	480 (4)	265 (3)	215 (1)	25,668	4,612 (812)
早野 "	9 (1)	24	282 (4)	139 (4)	143	29,573	4,505 (948)
西陵 "	6	20	198	98	100	24,386	4,252 (936)

( )は特殊学級で外数  
教員数は兼務者を含む

( )は屋体で外数  
資料：学校教育課  
：(教)庶務課

高等学校

平成14年5月1日現在

区 分 名 称	学 級 数	教 員 数	生 徒 数			学 校 施 設 (㎡)	
			計	男	女	校地面積	校舎面積
総 数	104	297	3,893	2,034	1,859	274,325	( 9,900) 90,675
長 生高等学校	全 28 定 4	69 7	1,142 109	585 71	557 38	51,837	(2,261) 15,298
茂 原 "	19	48	750	-	750	48,656	(2,229) 24,839
茂原農業 "	全 20 専 2	72 4	739 13	473 12	266 1	89,323	(1,949) 27,740
茂原工業 "	16	61	622	600	22	55,364	(1,874) 14,714
茂原北綾 "	15	36	518	293	225	29,145	(1,587) 8,084

校地面積については実習地を除く

( ) は屋体で内数  
資料：各 学 校

## 卒業後の進路

長生高等学校

平成14年5月1日現在  
( )は定時制

区分 年度	卒業者 総数	進学 者				就 職 者		自家営 業につ いた者	就 職 進学者	無 職	その他
		計	大 学	短 期 大 学	各 種 学 校		内茂原市 内就業者				
平成 8	424 (20)	207 ( 4)	163 (4)	23	21	3 (13)	( 3)	-	(2)	(1)	214
9	406 (19)	254 ( 3)	218	18	18 ( 3)	0 (10)	( 1)	(1)	(0)	(5)	152
10	399 (20)	230 ( 4)	201 (1)	11 (1)	18 ( 2)	2 (10)	( 4)	(1)	(0)	(5)	167
11	401 (17)	253 ( 6)	214 (1)	13 (1)	26 ( 4)	3 ( 3)	( 2)	(0)	(0)	(8)	145
12	407 (31)	259 (11)	221 (0)	15 (0)	23 (11)	1 (12)	( 4)	(3)	(0)	(3)	147 (2)
13	408 (22)	225 ( 3)	189 (1)	14 (0)	22 ( 2)	1 (13)	( 7)	(0)	(1)	(5)	182 (1)

茂原高等学校

区分 年度	卒業者 総数	進学 者				就 職 者		自家営 業につ いた者	就 職 進学者	無 職	その他
		計	大 学	短 期 大 学	各 種 学 校		内茂原市 内就業者				
平成 8	277	177	12	55	110	61	16	2	-	-	37
9	278	198	24	78	96	52	24	1	-	-	27
10	230	157	28	54	75	44	29	2	-	27	-
11	282	196	20	49	127	38	10	1	-	-	47
12	270	191	19	60	112	38	12	1	1	-	39
13	267	194	40	44	110	40	11	-	-	-	33

茂原農業高等学校

区分 年度	卒業者 総数	進学 者				就 職 者		自家営 業につ いた者	就 職 進学者	無 職	その他
		計	大 学	短 期 大 学	各 種 学 校		内茂原市 内就業者				
平成 8	308	113	22	7	84	140	50	6	6	-	43
9	299	122	24	8	90	129	40	6	-	-	42
10	278	103	24	10	69	100	27	1	1	-	73
11	284	137	33	13	91	73	11	2	5	-	67
12	249	102	40	13	49	78	19	2	5	-	62
13	241	103	28	12	63	73	17	5	1	-	59

茂原工業高等学校

区分 年度	卒業者 総数	進学 者				就 職 者		自家営 業につ いた者	就 職 進学者	無 職	その他
		計	大 学	短 期 大 学	各 種 学 校		内茂原市 内就業者				
平成 8	217	89	27	7	55	128	18	-	-	-	-
9	226	103	28	3	72	111	20	3	-	-	9
10	188	78	23	3	52	100	20	3	-	-	7
11	216	102	37	5	60	103	5	-	-	-	11
12	221	101	38	3	60	104	13	-	-	-	16
13	212	113	54	5	54	77	7	-	-	-	22

茂原北綾高等学校

区分 年度	卒業者 総数	進学 者				就 職 者		自家営 業につ いた者	就 職 進学者	無 職	その他
		計	大 学	短 期 大 学	各 種 学 校		内茂原市 内就業者				
平成 8	162	69	5	4	60	61	21	1	-	31	-
9	185	85	16	8	61	63	16	3	-	4	30
10	160	105	22	12	71	34	7	2	-	11	8
11	159	93	30	13	50	32	16	3	-	-	31
12	174	103	39	9	55	45	25	2	-	-	24
13	192	128	50	5	73	32	8	-	5	-	27



# 社 会 教 育

## 主な社会教育行事

平成13年度

種 目	対 象	参 加 人 員
青少年育成茂原市民会議総会	市 民	1 6 5
茂原市少年の主張大会	中学生・市 民	1 9 0
文 化 祭	”	1 1 , 6 9 7
成 人 式	新 成 人 者	1 , 0 8 7 (対象者)
郷土芸能発表会	市 民	9 0
小中学校音楽鑑賞教室	小 中 学 生	2 , 7 5 4
茂原市民カレッジ	市 民	5 0
ブロック別中央婦人学級	市 民 (婦人)	1 9 2
芸術文化鑑賞会	市 民	2 4 0
ジュニアリーダー研修会	小学生リーダー	2 3 4
第16回もばら音楽祭	市 民	4 4 0
婦人スポーツ大会	市 民 (婦人)	1 0 8
つつじマラソン	小中学生小学生親子(低学年)	0 (申込500名)
子供ソフトボール大会	小中学生男子	2 9 9
小学生ドッジボール大会	小 学 生	4 2

資料：生涯学習課

## 家庭教育学級

平成13年度

学 級 名	学 級 生 数	参 加 延 人 員	時 間 数
東郷小学校家庭教育学級	都度案内 26	272	17.00 時間
豊田小学校 ”	68	346	16.30
二宮小学校 ”	全校対象 161	450	9.50
西小学校 ”	50	324	20.10
新治小学校 ”	都度案内 43	383	18.55
東部小学校 ”	45	830	16.25
五郷幼稚園 ”	全園対象 85	203	22.00
中の島幼稚 ”	全園対象 80	355	18.10
三 歳 児 ”	32	118	10.00
のびのび子育て講座	25	25	4.00

資料：生涯学習課

## 市民体育館事業実施状況

平成13年度

事業名	対象	参加人員
テニス教室	一般	513
弓道教室	"	116
バドミントン教室	"	211
エアロビクスダンス教室	"	1,529
少年柔道教室	小学生	622
ヨガ教室	一般	1,878
シェイプアップ教室	婦人	1,757
太極拳教室	一般	723
卓球教室	"	347
中学生剣道教室	中学生	1,260
Jrソフトテニス教室	小学生	236
歩こう会	一般	145
茂原市スポレク祭	"	231
千葉県民体育大会	"	356
茂原市民体育祭	"	6,000
ニュースポーツフェスタ	"	150
親子スポーツまつり	一般・児童	480
バレーボール教室	小学生・中学生	522
プチテニス教室	小学生～一般	538
プチテニス大会	小学生～一般	35

資料：体育課

## 市民体育館施設利用状況

平成13年度

施設名	区分	利用者数	利用率	利用回数	利用率
大体育室		41,230	29.4	1,730	10.6
剣道場		31,068	22.2	847	5.2
小体育室		7,398	5.3	393	2.4
卓球場		11,958	8.5	1,552	9.5
会議室		11,877	8.5	313	1.9
トレーニング室		8,583	6.1	7,433	45.3
プール		休止			
柔道場		13,186	9.4	671	4.1
幼児体育室		3,260	2.3	297	1.8
弓道場		7,993	5.7	2,858	17.4
走路		3,590	2.6	297	1.8
計		140,143	100.0	16,391	100.0

小体育館は8月より休止

資料：体育課

# 文 化

## 国指定文化財

	区 分	名 称	指 定 事 由	所有者・管理者 所 在 地	指定年月日
1	天然記念物	鶴枝ヒメハルゼミ 発生地	南方系セミであるヒメハル ゼミの模式産地の1つ	八幡神社 茂原市上永吉1012-1	昭和 16・12・13
2	〃	ミヤコタナゴ	関東地方の一部の清流に生 息する希少種	地域を定めず	昭和 49・6・25

## 千葉県指定文化財

	区 分	名 称	指 定 事 由	所有者・管理者 所 在 地	指定年月日
1	彫 刻	木造釈迦如来立像 紙本墨書納入文書	鎌倉時代後期の清涼寺式 釈迦如来立像	永興寺 茂原市三ヶ谷1361	昭和 39・4・28 昭和 56・3・13
2	工 芸 品	梵 鐘	形姿・意匠にすぐれた応永16 年作の梵鐘（1409年）	萬光寺 茂原市下太田1516	昭和 33・4・23
3	史 跡	荻生徂徠勉学の地	江戸時代の学者荻生徂徠青年 期をすごす	荻生哲也 茂原市本納2976-1	昭和 32・10・21
4	〃	宮ノ台遺跡	南関東にある弥生時代中期の 代表的遺跡	井桁基晴 茂原市綱島1192他	昭和 53・2・28
5	工 芸 品	鑄 銅 鱈 口	茂原・長生地方最古のもの （1409年応永16年）	橘神社 茂原市長尾1463	昭和 57・4・6
6	書 跡	上総国式宮之庄 渋谷郷御縄打水帳 （6冊）	茂原市内検地帳の中では最古 で明確である（1591年天正19年）	若菜 稔 茂原市渋谷325	〃
7	彫 刻	銅造阿弥陀如来 及び両脇侍立像	善光寺式阿弥陀三尊で茂原市 では初めての発見	行徳寺 茂原市中善寺644	〃
8	工 芸 品	鑄 銅 鱈 口	県内類中では有数の大形品 （1478年文明10年）	藻原寺 茂原市茂原1201	〃
9	書 跡	上総国式宮之庄 渋谷之郷之内北塚村 御縄内水帳（4冊）	茂原市内検地帳の中では最古 で明確である（1591年天正19年）	北塚区 茂原市北塚646	〃
10	〃	橘木社文書（10通） 2巻附長谷川有則 文書請取状控（1 通）	建久5年（1194年）から嘉禄元年 （鎌倉初期）の橘の荘に関する 古文書	橘樹神社 茂原市本納2691	平成 元・3・10
11	歴 史 資 料	大 砲	一宮加納藩は臨海要害の地に 当時としては珍しい最新兵器 大砲を数門すえて有事に備え た	茂原市教育委員会 茂原市高師1345-1 永瀬澄雄 茂原市高師342	平成 7・3・14 平成 7・3・14

茂原市指定文化財

	区 分	名 称	指 定 事 由	所有者・管理者 所 在 地	指定年月日
1	天然記念物	き さ さ げ	茂原市内はもとより県内でも珍しい	高橋鶴男 茂原市立木661-1	昭和 48・1・10
2	史 跡	白鳥庫吉生誕の地	史学者として世界的に有名県12傑の一員	白鳥嘉夫 茂原市長谷225	〃
3	史 跡	石 神 貝 塚	原始時代の社会文化を知る重要史料	石神神社 茂原市石神422	〃
4	考古史料	石神貝塚出土注口土器	賀曾利B式・縄文時代後期のほぼ完成品	茂原市教育委員会 茂原市高師1345-1	〃
5	〃	宮ノ台遺跡出土品	南関東弥生中期の一型式を宮ノ台式土器とよぶ	井桁基晴 茂原市綱島1192	〃
6	書 跡	上総国二之宮庄渋谷村五人組帳	茂原市内五人組帳では成立年代も古く体裁、内容も典型的	若菜 稔 茂原市渋谷325	〃
7	彫 刻	光 福 寺 磨 崖 仏 (3 体)	県の文化財指定中にもその例をみない磨崖仏	光 福 寺 茂原市腰当1328	〃
8	絵 画	お ね 槩 が 画 像	蓮福寺所蔵の宝物で画中の人物動物等すぐれた作品と推定される	蓮 福 寺 茂原市本納3101	〃
9	有形民俗 文化財	羯 鼓 頭	江戸中期の作 一刀彫でその彫刻の技術はすばらしい	石渡岩雄 茂原市本納支所	〃
10	無形民俗 文化財	羯 鼓 舞	橘樹神社祭典の一行事で全国でも数少ない舞楽の一つ	粥米地区 茂原市法目	〃
11	史 跡	常泉桃村三畏塾跡	常泉穂波の長男として生まれ長じて後、上総にかえり地方子弟の育成に当たった。和漢の学に長じ特に書道に通じていた	常泉有利 茂原市柴名238	〃
12	天然記念物	円立時の菩提樹	県下まれにみる樹種であり、かつ老樹である	円 立 寺 茂原市粟生野1007	〃
13	天然記念物	蓮福寺の大公孫樹	樹齢約410年 幹の周囲約4m 枝間18mにも及ぶ	蓮 福 寺 茂原市本納3101	〃
14	史 跡	下 太 田 貝 塚	人骨10体発掘されたほか低地帯貝塚としては全国的にも珍しい	茂原市教育委員会 茂原市下太田沼尻991	〃
15	史 跡	下 太 田 貝 塚	200体を超える縄文人骨が出土し、墓域の変遷と縄文人の埋葬文化を示す貴重な遺跡	茂原市教育委員会 茂原市下太田沼尻990-2	平成 10・10・1
16	史 跡	東條一堂生誕の地	幕末における勤王の大儒であり聖堂の官学に対して江戸における民間随一の学者として多彩な門下生がいた	東條通世 茂原市八幡原629	昭和 48・9・21

	区 分	名 称	指 定 事 由	所有者・管理者 所 在 地	指定年月日
17	建 造 物	元 禄 津 波 供 養 塔	現代に史実を伝え、津波の恐ろしさを伝えるものとして貴重な文化的資料	鷲山寺 茂原市鷲巢48	昭和 52・10・22
18	史 跡	お 馨 さ ん (本名石倉よし) の 墓	徳富蘆花の随筆集「みみずのたわごと」にある短編(梅一輪)の主人公で文学関係に郷土茂原が出てくることはきわめて少なく貴重な文化遺産	妙 楽 寺 茂原市箕輪421	〃
19	史 跡	上 人 塚	戦国時代の七里法華のとき日蓮宗に改宗しない某僧が捕えられこの地に生埋めにされた塚で民俗学的に重要	真名自治会 茂原市真名1744 - 1	〃
20	史 跡	荻 生 徠 徠 母 の 墓	徠徠の父方庵に嫁ぎ事情から流謫の身となったとき本納に来たもので不遇のうちに病没した	荻生哲也 茂原市本納3470	〃
21	史 跡	本 納 城 跡	茂原市内ただ1ヶ所の城跡であるばかりか、中世における山城の遺構を多く今日にとどめている	蓮 福 寺 茂原市本納3101	昭和 53・12・28
22	史 跡	宮 ノ 下 遺 跡	境内本殿東側及び裏側の崖や水田から縄文土器片、石器が出土	橘樹神社 茂原市本納738	〃
23	考 古 資 料	宮 ノ 下 遺 跡 出 土 土 器	代表的な加曾利E式深鉢土器	茂原市教育委員会 茂原市高師1345 - 1	〃
24	絵 画	釈 迦 三 尊 図	山雪は本蹟の上からは郷土に関係ないが江戸初期に大きな光彩を加えた巨匠であり「釈迦三尊図」は郷土に伝えられている貴重な文化財	蓮 福 寺 茂原市本納3101	〃
25	無 形 民俗文化財	北 塚 神 楽	北塚白山此咩神社の神楽(獅子舞い)は市内に残る民俗芸能の代表である	北塚自治会 茂原市北塚	〃
26	建 造 物	行徳寺念仏供養塔	江戸時代初期の作で保存が非常によい	行 徳 寺 茂原市中善寺644	昭和 55・2・26
27	有 形 民俗文化財	真名天照皇大神宮 の 絵 馬 ( 9 面 )	江戸中期に描かれた絵馬	天照皇大神宮 茂原市真名1456	〃
28	天然記念物	本 納 橘 神 社 社 叢	エノキ、ケヤキ等の自然林	橘 神 社 茂原市本納738	〃
29	彫 刻	木 造 十 一 観 音 立 像	室町時代中期の作で優品である	行 徳 寺 茂原市中善寺644	昭和 55・11・19

	区 分	名 称	指 定 事 由	所有者・管理者 所 在 地	指定年月日
30	彫 刻	石造釈迦如来立像	江戸中期（元禄4年）の作で丈六の石像、市内最大	藻原寺 茂原市茂原1201	昭和 55・11・19
31	建 造 物	庚申供養塔	江戸末期（文久4年）の作で民間信仰の典型である	下永吉北自治会 茂原市下永吉845 - 2	〃
32	天然記念物	大 椎	樹令500年と推定されるスダジイの古木	高石 毅 茂原市大沢746	昭和 57・3・30
33	考古資料	富士見台横穴群出土須恵器（3点）	富士見中横穴出土で古墳時代後期（7世紀）の器	茂原市教育委員会 茂原市高師1345 - 1	〃
34	天然記念物	渋谷の大モミジ	同類中まれにみる巨樹樹令不明	伊奘子神社 茂原市渋谷557	昭和 58・2・23
35	書 跡	藻原寺文書	金綱集等日蓮に関する書他	藻原寺 茂原市茂原1201	昭和 59・3・31
36	考古史料	鏡谷横穴群出土遺物	古墳時代（7～8世紀）の土器	茂原市教育委員会 茂原市高師1345 - 1	〃
37	彫 刻	藻原寺本堂唐門向拝彫刻	江戸時代中期武志信常作	藻原寺 茂原市茂原1201	平成 元・3・30
38	工 芸 品	鑄銅雲版	江戸時代中期鶴澤右近信重作	蓮福寺 茂原市本納3101	平成 3・10・31
39	彫 刻	薬王寺の薬師如来像	平安時代初期嘉祥2年の作である	薬王寺 茂原市高師1345 - 1	〃
40	書 跡	橘樹神社荻生観扁額附荻生観自筆「琴の記」神代杉	橘樹神社に伝わる神代杉の伝承と荻生観の業績と郷土との関わりを知る上で貴重	橘樹神社 茂原市本納738	平成 5・1・22
41	建 造 物	千葉眼科記念館	明治中期の貴重な近代建造物	千葉東弥 茂原市上永吉732	〃
42	天然記念物	真名天照大神社叢	スダジイの巨木が群生する	天照大神社 茂原市真名1456	平成 10・10・1
43	古 文 書	高橋家古文書	近世から近代までの高橋家文書	茂原市教育委員会 茂原市高師1345 - 1	平成 12・2・22
44	書 跡	上総国式宮庄黒戸村御検地水帳 上総国式宮庄黒戸屋敷帳	豊臣秀吉の太閤検地のものであり、当時の土地、農民の状況を知る貴重な資料	茂原市教育委員会 茂原市高師1345 - 1	平成 13・8・28
45	考古資料	国府関遺跡出土木製品	古墳時代の生活様式をそのまま立体的に復元できる一級資料	茂原市教育委員会 茂原市高師1345 - 1	〃

# 図書館

## 蔵書数

平成14年4月1日現在

分類	総記	哲学	歴史	社会科学	自然科学	工学	産業	芸術	語学	文学	雑誌	紙芝居	図書総数	A/V資料	総数
一般書冊数	4,685	5,034	19,708	20,657	10,539	15,334	5,392	13,469	2,888	51,417	12,000	-	161,123		
児童書冊数	635	432	2,492	2,745	7,137	2,223	1,256	2,848	542	34,750	2,386	2,371	59,817	3,052	223,992
合計冊数	5,320	5,466	22,200	23,402	17,676	17,557	6,648	16,317	3,430	86,167	14,386	2,371	22,940		

資料：図書館

## 図書館貸出状況（開館日数275日）

平成13年度

分類	総記	哲学	歴史	社会科学	自然科学	工学	産業	芸術	語学	文学	雑誌	紙芝居	図書総数	A/V資料	総数
一般書冊数	1,263	7,875	19,850	21,346	16,237	36,922	10,551	17,483	3,421	105,202	20,514	-	260,664		
児童書冊数	104	520	2,081	1,823	6,401	2,934	1,463	4,257	559	64,678	1,589	6,020	92,429	13,898	366,991
合計冊数	1,367	8,395	21,931	23,169	22,638	39,856	12,014	21,740	3,980	169,880	22,103	6,020	353,093		

資料：図書館

## 図書館利用者

平成13年度

平成13年度

利用内容	図書貸出者	レファレンス等利用者	行事参加者	総数	ボランティア活動参加延人数
延人数	99,561	11,452	9,182	120,195	188人

資料：図書館

資料：図書館

# 美術館

## 市立美術館・郷土資料館利用状況

年度 月	平成 11 年度		平成 12 年度		平成 13 年度	
	開館日数	来館人数	開館日数	来館人数	開館日数	来館人数
4	26	9,152	26	13,037	26	11,493
5	26	4,828	26	4,329	26	4,592
6	19	2,272	26	3,004	25	3,688
7	27	2,599	18	1,811	19	2,321
8	26	2,887	27	3,071	27	2,766
9	26	2,759	26	2,368	26	2,453
10	27	3,600	26	2,585	26	2,867
11	25	4,494	26	3,622	26	4,430
12	23	1,849	23	2,166	23	2,537
1	23	4,370	23	3,179	23	3,889
2	25	4,082	24	4,002	24	2,985
3	27	4,321	27	4,342	27	9,951
合計	300	47,213	298	47,516	298	53,972

資料：市立美術館・郷土資料館



# 運輸・通信

## 運輸

### 旅客輸送状況

#### 茂原駅

年度	区分	1日平均乗車人員		
		定期	定期外	計
平成 9		8,972	4,300	13,272
10		8,811	4,078	12,889
11		8,587	3,978	12,565
12		8,450	3,857	12,307
13		8,344	3,820	12,164

資料：東日本旅客鉄道(株)

#### 新茂原駅

年度	区分	1日平均乗車人員		
		定期	定期外	計
平成 9		1,073	408	1,481
10		1,073	395	1,468
11		1,110	391	1,501
12		1,114	375	1,489
13		1,074	369	1,443

資料：東日本旅客鉄道(株)

#### 本納駅

年度	区分	1日平均乗車人員		
		定期	定期外	計
平成 9		1,721	520	2,241
10		1,682	504	2,186
11		1,719	500	2,219
12		1,730	507	2,237
13		1,698	504	2,202

資料：東日本旅客鉄道(株)

通 信  
電話契約数

平成14年3月末現在

サービス区分		契約数(施設数)
加入電話		42,484
再掲	住宅用	31,074
公衆電話		476

資料：NTT東日本 千葉支店

加入電話数には、INSネット回線契約数を含みます。  
隣接市町村の一部地域の契約数を含みます。

郵便施設

茂 原

平成14年4月1日現在

郵便局数	普通郵便局	特定郵便局			ポスト数	切手類販売店
		計	集配局	無集配局		
12	1	11	-	11	91	96

資料：茂原郵便局

本 納

平成14年4月1日現在

郵便局数	普通郵便局	特定郵便局			ポスト数	切手類販売店
		計	集配局	無集配局		
3	-	3	1	2	19	16

資料：本納郵便局

労働・社会福祉

労働

一般職業紹介状況

年度	区分	新規求人数	新規求職者数	紹介件数	就職件数
平成	9	6,147 (2,003)	6,520 (1,212)	6,387 (1,268)	1,881 (418)
	10	6,369 (2,484)	7,832 (1,663)	8,495 (2,090)	2,021 (577)
	11	5,655 (2,491)	8,746 (1,774)	9,956 (3,034)	2,208 (753)
	12	6,761 (3,084)	9,065 (1,972)	10,382 (3,029)	2,599 (927)
	13	6,136 (2,920)	9,771 (2,332)	10,502 (3,437)	2,339 (871)

注 ( )内はパートで内数

資料：茂原公共職業安定所

雇用保険業務取扱状況

区分 年度	適 用 事業所数	離 職 票 提出件数	保 険 金 受 給 者 延 人 員			保 険 金 支 給 総 額 ( 千 円 )		
			計	男	女	計	男	女
平成 9	1,856	2,311	13,082	7,341	5,741	2,122,654	1,402,455	720,199
10	1,842	2,663	16,324	9,160	7,164	2,625,745	1,740,755	884,990
11	1,860	2,665	14,158	8,261	5,897	2,556,393	1,755,271	801,122
12	1,883	2,791	16,076	8,582	7,494	2,606,072	1,645,224	960,848
13	1,879	3,361	17,526	9,285	8,241	2,655,936	1,638,665	1,017,271

資料：茂原公共職業安定所

東部台文化会館利用状況(年度別)

(単位：人)

区分 年度	勤 労 青 少 年 ホ ー ム					音 楽 ホール	体 育 センター	図 書 室	合 計
	主催教室	自 主 クラブ	団 体	その他	計				
平成 9	1,575	13,206	15,646	11,571	41,998	32,087	11,006	42,857	127,948
10	1,641	11,309	12,500	11,409	36,859	31,815	11,586	51,323	131,583
11	1,825	11,485	12,911	11,946	38,167	34,978	12,142	45,764	131,051
12	2,236	11,588	13,929	12,372	40,125	30,345	11,958	42,580	125,008
13	2,507	10,345	13,327	14,058	40,237	27,092	11,812	42,373	121,514

東部台文化会館施設別利用者数(月別)

(単位：人)

区分 月	勤 労 青 少 年 ホ ー ム					音 楽 ホール	体 育 センター	図 書 室	合 計
	主催教室	自 主 クラブ	団 体	その他	計				
4	0	1,005	928	1,014	2,947	2,544	943	2,852	9,286
5	236	867	1,646	469	3,218	1,979	717	3,216	9,130
6	267	1,051	949	1,214	3,481	2,805	1,747	3,915	11,948
7	322	1,004	954	1,171	3,451	3,281	980	4,334	12,046
8	122	699	901	1,035	2,757	0	964	5,795	9,516
9	249	866	1,472	1,157	3,744	1,461	906	3,531	9,642
10	262	945	770	1,070	3,047	3,796	886	3,165	10,894
11	228	760	1,410	1,023	3,421	2,576	929	2,988	9,914
12	242	676	1,284	1,036	3,238	2,446	898	2,759	9,341
1	124	734	809	1,009	2,676	1,524	879	3,014	8,093
2	226	807	1,029	2,633	4,695	2,297	901	3,221	11,114
3	229	931	1,175	1,227	3,562	2,383	1,062	3,583	10,590
計	2,507	10,345	13,327	14,058	40,237	27,092	11,812	42,373	121,514

社会福祉  
生活保護

年度	区分	生活保護		生活扶助		医療扶助	
		総延人員	総支給額	延人員	支給額	延人員	支給額
平成	9	3,282	567,153,806	2,472	139,888,734	2,762	378,699,495
	10	3,201	574,576,617	2,281	142,227,435	2,826	384,907,569
	11	3,278	599,560,132	2,423	146,548,877	2,840	400,269,464
	12	3,649	633,574,532	2,725	162,820,769	3,058	413,926,214
	13	3,844	716,395,146	3,292	188,254,622	3,599	457,489,875

つづき

年度	区分	教育扶助		住宅扶助		その他の扶助	
		総延人員	総支給額	延人員	支給額	延人員	支給額
平成	9	114	998,650	1,890	31,569,727	109	15,997,200
	10	136	998,498	1,828	32,632,545	101	13,810,570
	11	155	1,219,245	1,976	36,421,892	107	15,100,654
	12	245	2,059,260	2,270	40,526,940	199	14,241,349
	13	293	2,422,750	2,745	47,922,588	335	20,305,311

資料：社会福祉課

社会福祉施設

平成14年4月1日現在

	施設内容	施設数	定員		施設内容	施設数	定員
老人福祉施設	養護老人ホーム	1	90	児童福祉施設	養護施設	1	-
	特別養護老人ホーム	4	224		児童センター	5	-
	老人福祉センター	2	-		保育所	12	1,649
	老人憩の家	1	-		児童遊園	76	-
更正援護施設	知的障害者 更生施設	入所 通所	1 1	その他	地域福祉センター	6	-
			50 20		社団法人 茂原シルバー人材センター	1	-
その他	心身障害者福祉作業所	1	31				

資料：高齢者福祉課  
社会福祉課  
児童家庭課

国民年金  
 拠出制国民年金

区分 年度		国民年金被保険者数			
		総数	強制加入(第1号)	強制加入(第3号)	任意加入
平成	9	24,325	15,047	9,127	151
	10	24,864	15,732	9,014	118
	11	25,309	16,326	8,862	121
	12	25,418	16,628	8,679	111
	13	25,769	17,123	8,517	129

資料：国保年金課

国民年金受給者状況

単位：千円

区分 年度	総数		老齢(通算) 老齢基礎年金		障害 障害基礎年金		母子・遺児 遺族基礎年金		寡婦年金		
	件数	年金額	件数	年金額	件数	年金額	件数	年金額	件数	年金額	
平成	9	11,721	6,323,514	10,707	5,440,131	740	677,385	241	189,282	33	16,716
	10	12,326	6,910,961	11,291	5,998,638	762	704,516	236	188,719	37	19,088
	11	13,017	7,495,161	11,909	6,517,468	788	731,852	281	225,462	39	20,379
	12	13,701	8,045,989	12,568	7,047,548	812	755,215	284	224,107	37	19,119
	13	14,482	8,640,182	13,278	7,598,893	837	775,918	323	243,208	44	22,163

資料：国保年金課

老齢福祉年金

区分		受給者数	給付額 (千円)
年度			
平成	9	280	79,209
	10	229	67,470
	11	174	50,234
	12	151	44,793
	13	110	32,207

資料：国保年金課

### 長寿祝金

年度	区分	80歳～89歳 (5,000円)	90歳～99歳 (20,000円)	100歳以上 (100,000円)	計
平成	10	12,805,000	6,940,000	800,000	20,545,000
	11	13,190,000	7,340,000	900,000	21,430,000
	12	14,050,000	8,100,000	700,000	22,850,000
	13	14,690,000	9,140,000	900,000	24,730,000
	14				

資料：高齢者福祉課

### 老人いこいの家利用状況

年度	区分	団 体	人 員 計	男	女
平成	9	265	2,386	1,268	1,118
	10	315	2,368	1,192	1,176
	11	298	2,454	1,250	1,204
	12	293	2,304	1,144	1,160
	13	241	2,082	1,067	1,015

資料：茂原市社会福祉協議会

### 長寿クラブ

年度	区分	ク ラ ブ 数	会 員 数
平成	9	87	4,339
	10	89	4,041
	11	86	3,795
	12	84	3,753
	13	80	3,592

資料：高齢者福祉課

保 育 所

平成14年4月1日現在

施設名	区分	定員	収 容 人 員				保育士	所 在 地
			計	3才児未 満	3才児	4才児以 上		
公 立	本 納保育所	150	126	25	31	70	11	本納3302 - 1
	東 郷 "	180	188	36	30	122	14	谷本1795
	豊 田 "	120	126	22	32	72	12	長尾2103 - 1
	鶴 枝 "	150	91	17	20	54	8	上永吉1013 - 1
	二 宮 "	90	57	10	14	33	7	国府関1536 - 1
	五 郷 "	90	88	19	17	52	9	綱島102
	新 治 "	60	43	9	4	30	5	下太田5
	中の島 "	120	78	15	19	44	9	下永吉787
	町 保 "	120	106	18	22	66	11	高師555 - 28
	朝日の森 "	120	106	17	23	66	12	茂原1016
私 立	高師保育園	329	341	92	80	169	34	高師864 - 1
	東茂原 "	120	137	37	34	66	16	東茂原13 - 21

資料：児童家庭課

児 童 手 当 各年12月31日

年	区分	受給者数	児 童 数
平 成	9	336	382
	10	364	408
	11	540	598
	12	590	651
	13	1,332	1,460

資料：児童家庭課

特 例 給 付 各年12月31日

年	区分	受給者数	児 童 数
平 成	9	769	852
	10	783	859
	11	728	790
	12	752	817
	13	276	300

資料：児童家庭課

児童扶養手当・特別児童扶養手当 各年12月31日

年	区分	総 数	児 童 扶 養 手 当	特別児童 扶 養 手 当
平 成	9	570	486	84
	10	602	511	91
	11	623	540	83
	12	668	575	93
	13	708	597	111

資料：児童家庭課  
社会福祉課

就学前特例給付 各年12月31日

年	区分	受給者数	児 童 数
平 成	12	1,270	1,497
	13	1,809	2,101

資料：児童家庭課

# 警察・消防

## 警察

警察の現有勢力

平成14年4月1日現在

区 分	交 番	駐 在 所
所 数	2	7

交通事故発生状況

資料：茂原警察署

年	区分	人身事故発生件数	死 者	負 傷 者	物損事故発生件数
平成	9	782	8	972	2,434
	10	828	16	1,125	2,393
	11	827	8	1,125	2,490
	12	855	7	1,123	3,787
	13	804	8	1,014	2,980

交通事故の発生状況

資料：茂原警察署

年	区分	総 数	凶 悪 犯				粗 暴 犯			
			殺人	強盗	放火	強姦	暴行	傷害	脅迫	恐喝
平成	9	1,762	2	1	5	-	2	22	-	26
	10	1,755	-	9	1	1	2	11	-	23
	11	1,815	4	8	-	-	10	28	1	47
	12	2,158	2	10	7	1	8	37	2	43
	13	2,406	1	8	1	4	10	29	-	35

つづき

凶器準 備集合	窃 盗	知 能 犯				風 俗 犯		その他
		詐 欺	横 領	偽 造	その他	賭 博	わいせつ	
-	1,529	18	-	-	-	-	2	155
-	1,567	21	-	-	-	-	1	119
-	1,493	48	1	-	5	-	17	153
-	1,843	22	1	-	3	-	1	178
-	2,067	45	-	-	12	-	8	186

原因別交通人身事故発生件数  
(茂原警察署管内)

平成13年

事 故 原 因	件 数
安 全 運 転 違 反	582
交 差 点 の 安 全 通 行 違 反	172
左 右 折 違 反	3
飲 酒 運 転	18
信 号 無 視	58
ハ ン ド ル ・ ブ レ ー キ 操 作 不 確 実	66
追 越 不 適 当 ( 右 側 通 行 )	37
速 度 違 反	0
徐 行 違 反	37
そ の 他 違 反	203
合 計	1,176

資料：茂原警察署



## 消 防

消防職員数（本部・中央署・本納分遣所・指令室）

平成14年4月1日現在

総 数	正 監	消防監	消 防 司令長	消 防 司 令	消 防 司令補	消防士長	消 防 副士長	消防士	その他の 消防職員
94	1	3	7	19	19	15	10	20	-

資料：長生郡市広域市町村圏組合  
消 防 本 部

消防の現有勢力（本部・中央署・本納分遣所）

平成14年4月1日現在

消 防 署							消 防 団						消火栓	防火 水槽
実員	化学車	救 助 工作車	梯子車	タン ク車	ポン プ車	救急車	定員	実員	支団数	ポン プ車	ポンプ付 積載車	可搬 ポンプ		
61	1	1	1	3	1	2	527	527	3	21	16	16	884	338

資料：長生郡市広域市町村圏組合  
消 防 本 部

火災発生件数と損害額（茂原市）

年 次	総 数		建 物		林 野		車 両		そ の 他		死 者	傷 害
	件数	損害額 千円	件数	損害額 千円	件数	損害額 千円	件数	損害額 千円	件数	損害額 千円		
12年	58	87,994	21	85,214	11	115	3	2,130	23	535	2	4
13年	64	270,926	26	267,620	6	86	9	3,107	23	113	6	8

資料：長生郡市広域市町村圏組合  
消 防 本 部

救急活動状況（茂原市）

平成13年

救急内容	総 数	火災	自然 災害	水難	交通	労災	運動	一般	自損 行為	急病	加害	その他	不搬送
出動件数	3,466	4	1	-	634	40	8	353	28	1,733	35	630	179
搬送人員	3,505	5	1	-	789	40	8	342	17	1,647	33	623	-

資料：長生郡市広域市町村圏組合  
消 防 本 部

# 財 政

財政規模の推移（予算額）

単位：千円

区分 年度	総 額	一般会計	特 別 会 計				
			国民健康 保険事業	下 水 道 事 業	宅 地 開 発 事 業	公 設 地 方 卸 売 市 場 事 業	老人保健
平成 12	43,147,747	25,735,000	5,774,233	2,448,759	503	62,962	5,850,072
13	45,072,118	26,618,000	6,111,718	2,328,630	503	50,841	6,442,987
14	44,495,710	26,346,000	6,417,307	2,263,000	503	37,746	6,444,591

つづき

区分 年度	特 別 会 計			
	土地取得 事 業	農業集落 排水事業	駐 車 場 事 業	介護保険 事 業
平成 12	14,437	439,043	164,711	2,658,027
13	14,996	346,766	890,922	2,266,755
14	26,970	408,636	149,339	2,401,618

資料：財政課

市費負担及び市税負担の状況

年 度	市 費 負 担			市 税 負 担		
	歳出決算額	一世帯あたり	一人あたり	現年課税分収入額	一世帯あたり	一人あたり
平成 11	26,721,308 千円	810,670 円	283,157 円	13,389,879 千円	406,221 円	141,888 円
12	25,250,292	752,437	266,308	12,712,432	378,820	134,075
13	27,147,034	795,471	285,551	12,813,651	375,470	134,783

資料：財政課

市有財産

単位：千円

平成14年4月1日現在

基 金	公有財産		物品	土地	
	建物	自動車		面積	台数
財政調整基金	206,458			1,288,163 m <sup>2</sup>	
国民年金印紙購入基金	17,000				
水洗便所改造資金貸付基金	40,000				
土地開発基金	420,000			232,818 m <sup>2</sup>	
国民健康保険財政調整基金	141,153				
下水道財政調整基金	290,318				
国民健康保険高額療養費資金 及び出産費資金貸付基金	6,000				
職員厚生資金貸付基金	13,000				
交通遺児及び母子家庭等 奨学資金貸付基金	55,603				
減 債 基 金	20,000				
福 祉 振 興 基 金	105,000				
美術品等取得基金	11,930				
衛藤五郎音楽文化振興基金	100,000				
学校等施設建設改修基金	5,789				
国 際 交 流 基 金	17,207				
介護給付費準備基金	346,612				
介護保険高額介護サービス費資金貸付基金	1,171				
計	1,797,241				

資料：財政課

一 般 会 計

単位：千円

歳 入			歳 出		
款	13 年 度 決 算 額	14 年 度 予 算 額	款	13 年 度 決 算 額	14 年 度 予 算 額
1 市 税	13,052,828	12,840,660	1 議 会 費	326,506	336,808
2 地 方 譲 与 税	380,900	395,000	2 総 務 費	3,222,073	2,890,932
3 利 子 割 交 付 金	362,532	147,000	3 民 生 費	5,440,134	5,395,577
4 地 方 消 費 税 交 付 金	892,404	855,000	4 衛 生 費	3,653,631	3,824,703
5 ゴルフ場利用税交付金	114,738	108,000	5 農 林 水 産 業 費	1,285,781	861,580
6 特別地方消費税交付金	219	-	6 商 工 費	1,174,181	1,259,816
7 自動車取得税交付金	302,066	284,000	7 土 木 費	3,891,932	3,537,342
8 地方特例交付金	474,660	450,000	8 消 防 費	1,300,927	1,287,543
9 地 方 交 付 税	3,016,899	2,934,000	9 教 育 費	3,549,348	3,718,069
10 交通安全対策特別交付金	22,351	22,000	10 災 害 復 旧 費	5,830	5
11 分担金及び負担金	506,269	518,099	11 公 債 費	2,829,409	2,825,708
12 使用料及び手数料	496,268	455,243	12 諸 支 出 費	467,282	377,917
13 国 庫 支 出 金	1,758,828	1,845,834	13 予 備 費	-	30,000
14 県 支 出 金	856,357	724,248			
15 財 産 収 入	173,790	104,268			
16 寄 付 金	44,839	40,930			
17 繰 入 金	14,307	21,087			
18 繰 越 金	1,061,103	400,000			
19 諸 収 入	1,352,312	1,334,231			
20 市 債	3,079,100	2,866,400			
総 額	27,962,770	26,346,000	総 額	27,147,034	26,346,000

資料：財政課

# 行政

## 議決機関

### 議長・副議長

	氏名	就任年月日
議長	林 静 男	平成13年5月10日
副議長	金 澤 武 夫	平成13年5月10日

資料：議会事務局

### 常任委員会

委員会名	定数
総務委員会	8名
教育福祉委員会	7名
建設委員会	7名
市民環境経済委員会	8名

資料：議会事務局

### 議員党派別構成

平成14年5月1日現在

総数	公明党	日本共産党	無所属
30	3	2	25

資料：議会事務局

## 市議会議員

平成14年5月1日現在

議席番号	氏名	議席番号	氏名
1	平 ゆき子	16	三 橋 弘 明
2	大 野 世 雄	17	関 好 治
3	森 川 雅 之	18	早 野 公一郎
4	鶴 岡 宏 祥	19	相 澤 仁
5	鈴 木 敏 文	20	三 枝 義 男
6	増 田 美 夫	21	林 宏
7	田 丸 たけ子	22	常 泉 健 一
8	加賀田 隆 志	23	市 原 健 二
9	腰 川 日出夫	24	田 辺 正 和
10	伊 藤 享	25	金 澤 武 夫
11	加 藤 古志郎	26	金 澤 幸 正
12	小野高 俊 彦	27	林 静 男
13	深 山 和 夫	28	飯 高 嘉 恭
14	勝 山 穎 郷	29	西 周 満
15	初 谷 智津枝	30	牧 野 昭

資料：議会事務局

## 執行機関

市長、助役、収入役、教育長

平成14年7月1日現在

区分	氏名	就任年月日
市長	石 井 常 雄	昭和63年5月21日
助 役	廣 澤 英 治	平成13年7月1日
収 入 役	齊 藤 隆	平成13年7月1日
教 育 長	渡 邊 光 爾	平成12年6月30日

資料：職員課

## 事務局別職員数

平成14年7月1日現在

区分 部 課 名	職員数			職 名 別 内 訳									
	総 数	男	女	部次 長等	課 長等	課補 佐等	係 長等	副 主 査	主 事	技 師	主 事 補	技 師 補	その 他の職 員
総 務 部	48	38	10	2	6	1	12	5	16	0	0	0	6
総 務 課 ( 防 災 対 策 室 ) ( 行 財 政 改 革 推 進 班 )	13 (3) (2)	12 (3) (2)	1	1	2 (1) (1)	-	4 (1)	2 (1)	4 (1)	-	-	-	-
秘 書 広 報 課	10	7	3	-	1	-	2	-	5	-	-	-	2
職 員 課	10	7	3	-	2	-	2	2	4	-	-	-	-
管 財 課	14	11	3	-	1	1	4	1	3	-	-	-	4
企 画 財 政 部	75	61	14	2	8	6	12	10	36	0	1	0	0
企 画 政 策 課	12	10	2	1	2	2	3	1	3	-	-	-	-
財 政 課	7	6	1	-	1	1	1	1	3	-	-	-	-
市 民 税 課	18	13	5	-	1	1	2	3	10	-	1	-	-
資 産 税 課	17	14	3	-	1	1	2	2	11	-	-	-	-
収 税 課 ( 収 納 推 進 室 )	20 (4)	17 (4)	3	-	3 (1)	1 (1)	4 (2)	3	9	-	-	-	-
健 康 福 祉 部	200	50	150	4	6	16	31	14	24	0	3	0	102
社 会 福 祉 課 ( 障 害 福 祉 室 )	29 (8)	22 (5)	7 (3)	-	2	2 (1)	10 (1)	5 (1)	9 (4)	-	-	-	1 (1)
高 齢 者 福 祉 課 ( 介 護 保 険 室 )	24 (16)	10 (6)	14 (10)	-	1	1 (1)	7 (4)	4 (3)	7 (4)	-	3 (3)	-	1 (1)
児 童 家 庭 課 ( 保 育 所 )	112 (100)	5	107 (100)	-	1	12 (10)	13 (11)	2	3	-	-	-	81 (79)
健 康 管 理 課 ( 保 健 セ ン タ ー )	26 (14)	6	20 (14)	1	2 (1)	-	1	1	3	-	-	-	18 (13)
総 合 市 民 セ ン タ ー	7	5	2	1	-	1	-	2	2	-	-	-	1
市 民 環 境 部	72	50	22	2	6	5	10	10	28	0	1	0	10
生 活 課	11	6	5	1	1	1	1	1	4	-	-	-	2
市 民 課	17	7	10	-	1	1	2	2	10	-	1	-	-
国 保 年 金 課	19	13	6	-	1	1	4	4	9	-	-	-	-
環 境 保 全 課	24	23	1	-	3	2	3	3	5	-	-	-	8

( )については内数

## つづき

区 分 部 課 名	職 員 数			職 名 別 内 訳									
	総 数	男	女	部次 長等	課 長等	課補 佐 長等	係 長等	副 主 査	主 事	技 師	主 事 補	技 師 補	その 職 他員
経 済 部	43	37	6	3	5	5	6	8	11	3	0	0	2
農 政 課 (公 設 地 方 卸 売 市 場)	19 (3)	16 (2)	3 (1)	-	2	2 (1)	3	5	3	2	-	-	2 (1)
農業集落排水課	8	7	1	1	1	1	-	2	2	1	-	-	-
商 工 課	10	9	1	1	1	2	2	-	4	-	-	-	-
東部台文化会館 (勤 労 者 体 育 セ ン タ ー)	5 (5)	4 (4)	1 (1)	-	1 (1)	-	1 (1)	1 (1)	2 (2)	-	-	-	-
土 木 部	62	57	5	3	7	8	11	10	5	9	0	0	9
道 路 建 設 課 (広 域 幹 線 道 路 対 策 室)	13 (2)	12 (2)	1	- (1)	2	3 (1)	2	2	1	3	-	-	-
道 路 維 持 課 (登 記 調 査 室)	24 (3)	22 (2)	2 (1)	-	2 (1)	2	3	3 (1)	3 (1)	2	-	-	9
河 川 排 水 課 (河 川 整 備 推 進 班)	12 (3)	11 (3)	1	-	2	2 (1)	2	3 (1)	-	3 (1)	-	-	-
建 築 施 設 課	10	9	1	-	1	1	4	2	1	1	-	-	-
都 市 部	74	70	4	5	8	6	19	13	6	10	1	0	6
都 市 計 画 課	7	6	1	1	-	1	2	3	-	-	-	-	-
建 築 指 導 課	12	12	-	1	2	1	1	2	4	1	-	-	-
都 市 整 備 課	14	13	1	1	1	1	7	3	-	1	-	-	-
街 路 公 園 課 (広 域 公 園 整 備 推 進 班)	16 (2)	15 (2)	1	-	2	1 (1)	3 (1)	2	2	2	-	-	4
下 水 道 課 (川 中 島 下 水 処 理 場)	23 (8)	22 (8)	1	-	3	2 (1)	6 (1)	3 (1)	-	6 (2)	1	-	2 (2)
本 納 支 所	12	6	6	1	1	1	4	4	1	0	0	0	0
会 計 課	7	3	4	1	0	1	2	0	3	0	0	0	0
市 長 事 務 部 局 計	593	372	221	23	47	49	107	74	130	22	6	0	135

( )については内数

つづき

区 分 部 課 名	職 員 数			職 名 別 内 訳										
	総 数	男	女	部次 長等	課 長等	課補 佐等	係 長等	副 主 査	主 事	技 師	主 事 補	技 師 補	その の職 他員	
議 会 事 務 局	8	7	1	1	2	0	4	0	0	0	0	0	1	
選挙管理委員会事務局	4	3	1	1	0	1	0	2	0	0	0	0	0	
監査委員事務局	4	2	2	1	0	0	1	2	0	0	0	0	0	
農業委員会事務局	9	8	1	1	0	2	2	1	3	0	0	0	0	
教 育 委 員 会	138	65	73	4	13	9	22	16	21	1	0	0	52	
庶 務 課	8	6	2	-	2	-	2	1	2	1	-	-	-	
学 校 教 育 課	14	10	4	-	3	2	1	4	4	-	-	-	-	
給食共同調理場	3	2	1	-	1	-	1	-	-	-	-	-	1	
給食調理員	9	-	9	-	-	-	-	-	-	-	-	-	9	
学校用務員	20	-	20	-	-	-	-	-	-	-	-	-	20	
豊岡幼稚園	8	-	8	-	-	1	1	-	-	-	-	-	6	
新茂原幼稚園	4	-	4	-	-	1	1	-	-	-	-	-	2	
五郷幼稚園	6	-	6	-	-	-	1	-	-	-	-	-	5	
中の島幼稚園	3	-	3	-	-	-	1	-	-	-	-	-	2	
生涯学習課 (社会教育センター) (青少年指導センター)	15 (3) (2)	14 (3) (2)	1	1 (1)	2	1	4 (1) (1)	4 (1) (1)	3	-	-	-	-	
美術館・郷土資料館	6	5	1	1	-	-	1	2	1	-	-	-	1	
公 民 館 (中央公民館) (本納公民館) (茂原公民館) (鶴枝公民館)	21 (8) (4) (5) (4)	16 (7) (2) (4) (3)	5 (1) (2) (1) (1)	-	4 (1) (1) (1) (1)	2 (1) (1)	5 (2) (1) (1) (1)	3 (1) (2)	5 (2) (1) (2)	-	-	-	-	2 (2)
図 書 館	12	4	8	1	-	1	2	1	3	-	-	-	4	
体 育 課 (市民体育館) (国体・総体準備班)	8 (8) (3)	7 (7) (3)	1 (1)	-	1 (1)	1 (1) (1)	2 (2) (1)	1 (1)	3 (3) (1)	-	-	-	-	
総 計	756	457	299	31	62	61	136	95	154	23	6	0	188	


部長、次長等欄（副技監、参事、副参事を含む）  
 課長等欄（主幹、館長、局長を含む）  
 課長補佐等欄（副主幹、室長、班長を含む）  
 （ ）については内数

資料：職員課

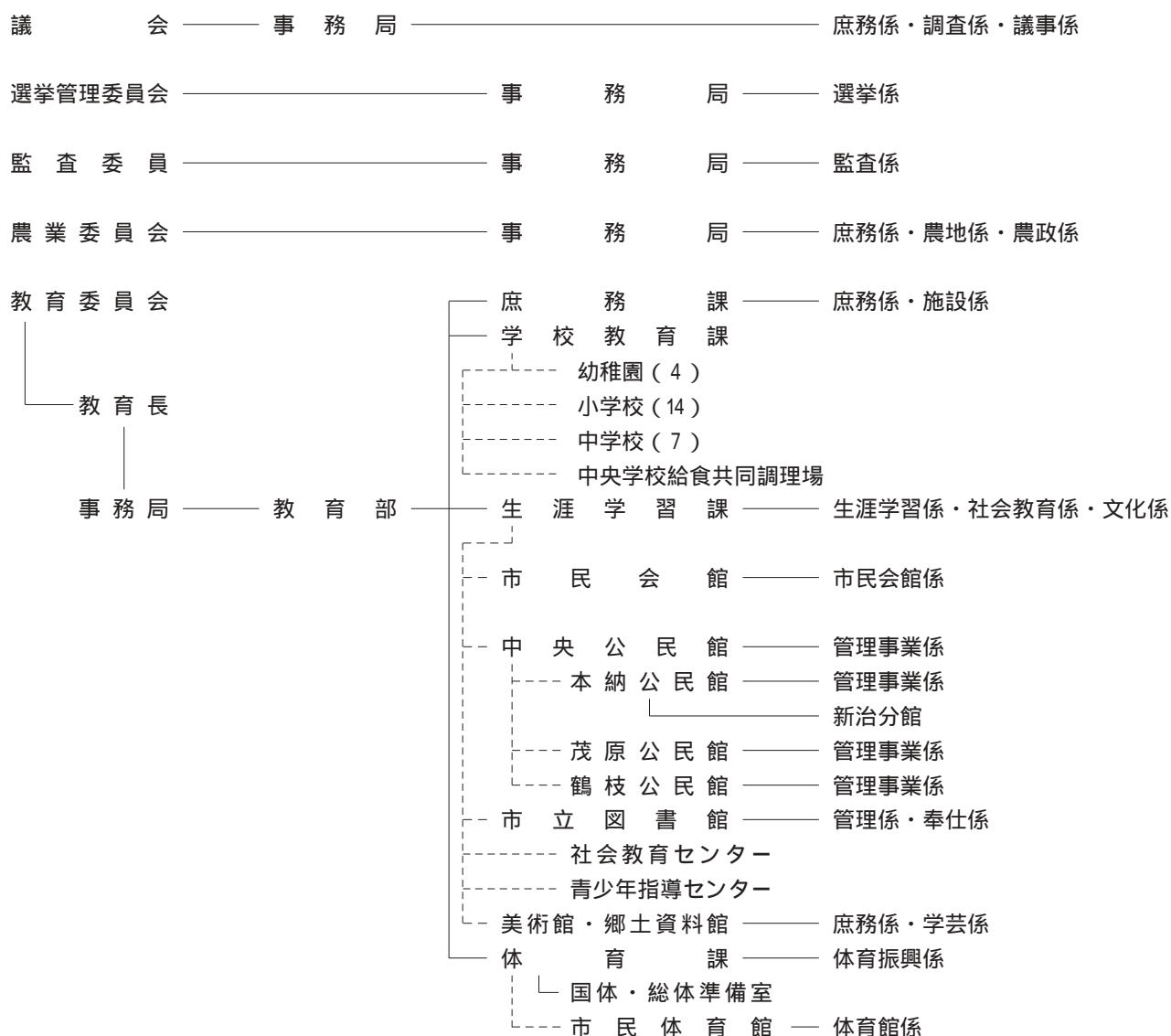


# 茂原市行政機構図

平成14年4月1日



# 茂原市行政機構図



# 選 挙

投票区別有権者

平成14年9月2日現在

投 票 区	男	女	計	主 な 区 域
第 1	1,090	1,137	2,227	茂原・八千代・高師
2	652	736	1,388	茂原
3	1,082	1,138	2,220	高師・高師町
4	982	1,019	2,001	高師・小林・道表
5	1,896	2,005	3,901	高師・萩原町・上林
6	660	667	1,327	町保・高師
7	2,009	1,944	3,953	東郷・町保・六ッ野・木崎
8	2,371	2,443	4,814	茂原・東部台・木崎・早野新田
9	1,330	1,216	2,546	早野・下永吉
10	2,024	2,041	4,065	中の島町・下永吉
11	1,646	1,747	3,393	上茂原・鷲巣・長谷
12	1,211	1,249	2,460	大芝・東茂原
13	1,992	2,167	4,159	上永吉・下永吉・三ヶ谷・立木
14	1,671	1,793	3,464	早野・綱島・八幡原
15	1,416	1,489	2,905	国府関・真名・押日
16	2,413	2,529	4,942	長尾・小林・北塚・腰当
17	2,142	2,237	4,379	千町・六ッ野・本小轡・東郷
18	533	516	1,049	七渡
19	2,579	2,772	5,351	本納・法目
20	820	824	1,644	下太田・上太田
21	2,477	2,519	4,996	南吉田・粟生野・萱場
22	781	797	1,578	緑町・早野観音前
23	1,118	1,184	2,302	緑ヶ丘
24	1,256	1,254	2,510	早野・長清水
25	1,279	1,285	2,564	東郷・本小轡・新小轡・小林
総 数	37,430	38,708	76,138	

資料：選挙管理委員会

## 選挙の投票状況

### (1) 市長選挙

区分 執行年月日	有権者数			投票者数			投票率		
	総数	男	女	総数	男	女	総数	男	女
昭和59.4.22	51,805	25,180	26,625	33,369	15,919	17,450	64.41	63.22	65.54
63.4.24	55,778	27,211	28,567	37,058	17,547	19,511	66.44	64.48	68.30
平成4.4.26	無 投 票								
8.4.21	70,341	34,574	35,767	29,609	14,374	15,235	43.07	42.55	43.58
12.4.23	73,859	36,277	37,582	40,337	19,235	21,102	54.61	53.2	56.15

### (2) 市議会議員一般選挙

区分 執行年月日	有権者数			投票者数			投票率		
	総数	男	女	総数	男	女	総数	男	女
昭和60.4.14	52,805	25,715	27,090	43,969	21,044	22,925	83.27	81.84	84.63
平成元.4.16	57,253	27,953	29,300	47,251	22,651	24,600	82.53	81.03	83.96
5.4.18	65,182	32,029	33,153	49,134	23,509	25,625	75.38	73.40	77.29
9.4.20	71,153	35,006	36,147	47,616	22,743	24,873	66.92	64.97	68.81
13.4.15	74,413	36,531	37,882	50,690	24,089	26,601	68.12	65.94	70.22

### (3) 知事選挙

区分 執行年月日	有権者数			投票者数			投票率		
	総数	男	女	総数	男	女	総数	男	女
昭和60.3.24	52,839	25,729	27,110	19,276	9,724	9,552	36.48	37.79	35.23
平成元.3.19	57,243	27,952	29,291	33,026	16,108	16,918	57.69	57.63	57.76
5.3.14	65,210	32,057	33,153	25,674	12,835	12,839	39.37	40.04	38.73
9.3.16	71,357	35,123	36,234	25,296	12,633	12,663	35.45	35.97	34.95
13.3.25	74,622	36,652	37,970	29,951	14,963	14,988	40.14	40.82	39.47

## (4) 県議会議員一般選挙

区分 執行年月日	有権者数			投票者数			投票率		
	総数	男	女	総数	男	女	総数	男	女
昭和58.4.10	50,983	24,768	26,215	31,609	15,161	16,448	62.00	61.21	62.74
62.4.12	54,566	26,638	27,928	36,889	17,555	19,334	67.60	65.90	69.23
平成3.4.7	無投票								
7.4.9									
11.4.11	72,999	35,903	37,096	32,570	16,013	16,557	44.62	44.60	44.63

## (5) 衆議院議員選挙

区分 執行年月日	有権者数			投票者数			投票率		
	総数	男	女	総数	男	女	総数	男	女
昭和61.7.6	54,553	26,681	27,872	37,940	18,404	19,536	69.55	68.98	70.09
平成2.2.18	59,309	29,050	30,259	44,366	21,581	22,785	74.80	74.29	75.30
5.7.18	66,775	32,848	33,927	36,544	18,237	18,307	54.73	55.52	53.96
8.10.20	71,846	35,363	36,483	37,272	18,661	18,611	51.88	52.77	51.01
12.6.25	74,953	36,855	38,098	41,671	20,688	20,983	55.60	56.13	55.08

(注) 公職選挙法改正により平成8年執行から中選挙区制が小選挙区比例代表並立制となる。

## (6) 衆議院議員選挙(比例区)

区分 執行年月日	有権者数			投票者数			投票率		
	総数	男	女	総数	男	女	総数	男	女
平成8.10.20	71,846	35,363	36,483	37,258	18,653	18,605	51.86	52.75	51.00
12.6.25	74,998	36,882	38,116	41,664	20,686	20,978	55.55	56.09	55.04

(注) 公職選挙法改正により平成12年執行から在外選挙制度が導入される。

## (7) 最高裁判所裁判官国民審査

区分 執行年月日	有権者数			投票者数			投票率		
	総数	男	女	総数	男	女	総数	男	女
昭和61.7.6	54,553	26,681	27,872	37,627	18,246	19,351	68.97	68.50	69.43
平成2.2.18	59,309	29,050	30,259	42,303	20,581	21,722	71.33	70.85	71.79
5.7.18	66,775	32,848	33,927	34,651	17,297	17,354	51.89	52.66	51.15
8.10.20	71,846	35,363	36,483	36,278	18,149	18,129	50.49	51.32	49.69
12.6.25	74,953	36,855	38,098	40,453	20,122	20,331	53.97	54.60	53.37

## (8) 参議院議員選挙（選挙区）

区分 執行年月日	有権者数			投票者数			投票率		
	総数	男	女	総数	男	女	総数	男	女
平成元.7.23	58,487	28,600	29,887	33,959	16,909	17,050	58.06	59.12	57.05
4.7.26	64,545	31,703	32,842	27,432	13,902	13,530	42.50	43.85	41.20
7.7.23	70,339	34,622	35,717	27,485	13,950	13,535	39.08	40.29	37.90
10.7.12	73,365	36,122	37,243	39,693	19,699	19,994	54.10	54.53	53.69
13.7.29	75,550	37,115	38,435	38,845	19,054	19,791	51.42	51.34	51.49

## (9) 参議院議員選挙（比例区）

区分 執行年月日	有権者数			投票者数			投票率		
	総数	男	女	総数	男	女	総数	男	女
平成元.7.23	58,487	28,600	29,887	33,952	16,905	17,047	58.05	59.11	57.04
4.7.26	64,545	31,703	32,842	27,431	13,900	13,531	42.50	43.84	41.20
7.7.23	70,339	34,622	35,717	27,483	13,949	13,534	39.07	40.29	37.89
10.7.12	73,365	36,122	37,243	39,682	19,692	19,990	54.09	54.52	53.67
13.7.29	75,592	37,139	38,453	38,854	19,059	19,795	51.40	51.32	51.48

## (10) 農業委員会委員選挙 (第1選挙区: 旧茂原市)

区分 執行年月日	有権者数			投票者数			投票率		
	総数	男	女	総数	男	女	総数	男	女
平成 6.7.17	無 投 票								
9.7.6	4,451	2,391	2,060	3,837	2,087	1,750	86.21	87.29	84.95
12.7.16	4,336	2,311	2,025	3,753	2,024	1,729	86.55	87.58	85.38

## (11) 農業委員会委員選挙 (第2選挙区: 旧本納町)

区分 執行年月日	有権者数			投票者数			投票率		
	総数	男	女	総数	男	女	総数	男	女
平成 6.7.17	無 投 票								
9.7.6									
12.7.16									

# 主要官公署（施設）一覽

市 関 係

平成14年4月1日現在

名 称	所 在 地	電 話
茂原市役所	道表1	23 - 2111
茂原市役所本納支所	本納1741 - 1	34 - 2111
茂原市民会館	茂原101	22 - 5072
茂原市中央公民館	"	22 - 5072
" 茂原公民館	町保13 - 20	24 - 9511
" 本納公民館	本納1600	34 - 2349
" 本納公民館新治分館	下太田59	34 - 3153
" 鶴枝公民館	上永吉1012	25 - 1834
" 市民体育館	高師2165	23 - 2811
" 社会教育センター	千代田町2 - 8 - 12	22 - 5090
茂原市立美術館・郷土資料館	高師1345 - 1	26 - 2131
茂原市立図書館	八千代2 - 9	23 - 6151
茂原市学校給食公社	小林1978	24 - 6920
" 土地開発公社・開発協会	茂原168	22 - 3804
" 総合市民センター	町保13 - 20	24 - 9511
" 豊岡福祉センター	粟生野2675	34 - 8321
" 五郷福祉センター	綱島656	25 - 7880
" 豊田福祉センター	長尾148	26 - 1105
" 二宮福祉センター	国府関1683 - 1	26 - 3740
" 保健センター	高師3001	25 - 1725
" 老人いこいの家	高師1315	23 - 0714
" 東部台文化会館	東部台1 - 7 - 15	23 - 8711
" 勤労者体育センター	"	"
" ひめはるの里	上永吉1076 - 1	22 - 5266
" 川中島下水処理場	早野3750	23 - 3128
長生郡市広域市町村圏組合	下永吉2101	23 - 0107
長生郡市広域市町村圏組合消防本部中央消防署	茂原598	24 - 0119
" 本納分遣所	本納2149 - 1	34 - 2119
" 環境衛生課	下永吉2101	23 - 4944
" 水道部	高師395 - 2	23 - 9491
" 公立長生病院	本納2777	34 - 2121
" 温水センター	下永吉1815	20 - 1126
長生郡市保健センター	八千代1 - 5 - 4	24 - 1010
長生郡市夜間急病診療所	"	"
茂原市社会福祉協議会	町保13 - 20	23 - 1969

県 関 係

長生支庁	茂原1102 - 1	22 - 1711
長生土木事務所	"	24 - 4521
茂原保健所	"	22 - 5167
長生農業改良普及センター	"	22 - 1771
茂原土地改良事務所	"	25 - 1141
茂原警察署	早野新田7	22 - 0110
教育庁長生地方出張所	八千代2 - 10	23 - 8125
九九里地方教育センター	"	23 - 4460
南総食肉衛生検査所	上林203 - 1	24 - 6511



国 関 係

名 称	所 在 地	電 話
千葉地方法務局茂原出張所	萩原町3 - 20 - 2	2 4 - 2 1 8 8
茂 原 税 務 署	高師1846	2 2 - 2 1 6 6
茂原公共職業安定所	高師1846	2 5 - 8 6 0 9
茂原労働基準監督署	萩原町3 - 20 - 3	2 2 - 4 5 5 1
関東農政局千葉統計情報事務所茂原出張所	萩原町3 - 20 - 7	2 4 - 7 8 7 1
千葉食糧事務所茂原支所	萩原町3 - 20 - 15	2 3 - 1 2 0 5

保 育 所

公 立	東 郷 保 育 所	谷本1795	2 2 - 2 8 3 2
	豊 田 保 育 所	長尾2103 - 1	2 2 - 5 0 5 6
	鶴 枝 保 育 所	上永吉1013 - 1	2 2 - 4 7 0 9
	二 宮 保 育 所	国府関1631	2 2 - 4 8 9 4
	五 郷 保 育 所	綱島3302 - 1	2 2 - 5 5 3 9
	中 の 島 保 育 所	下永吉787	2 4 - 1 8 9 4
	本 納 保 育 所	本納3302 - 1	3 4 - 3 1 5 5
	新 治 保 育 所	下太田5	3 4 - 2 2 8 6
私 立	町 保 育 所	高師555 - 28	2 2 - 2 5 8 4
	朝 日 の 森 保 育 所	茂原1016	2 2 - 3 1 2 6
私 立	高 師 保 育 園	高師864 - 1	2 2 - 2 4 1 9
	東 茂 原 保 育 園	東茂原13 - 21	2 3 - 6 5 1 6

幼 稚 園

公 立	豊 岡 幼 稚 園	粟生野2653 - 1	3 4 - 8 0 5 0
	新 茂 原 幼 稚 園	上林56 - 2	2 4 - 8 7 1 0
	中 の 島 幼 稚 園	下永吉1056 - 2	2 4 - 8 7 2 0
	五 郷 幼 稚 園	早野17	2 3 - 5 1 8 5
私 立	エ ン ゼ ル 幼 稚 園	茂原581	2 2 - 3 2 1 0
	ふ た ば 幼 稚 園	茂原646	2 2 - 3 9 6 4
	茂 原 聖 マ リ ア 幼 稚 園	高師980	2 2 - 4 3 8 6
	も ば ら 幼 稚 園	東郷842 - 2	2 4 - 1 0 9 5
	希 望 ヶ 丘 学 園 ア ッ プ ル 幼 稚 園	押日595	2 4 - 6 6 8 5

小 学 校

		名 称	所 在 地	電 話
公 立	東	郷 小 学 校	谷本142	2 2 - 2 8 3 4
	豊	田 小 学 校	長尾156	2 2 - 3 7 7 9
	二	宮 小 学 校	国府関1415 - 1	2 2 - 3 2 2 1
	茂	原 小 学 校	茂原614	2 3 - 5 1 5 5
	西	小 学 校	茂原1229 - 1	2 2 - 3 7 1 9
	五	郷 小 学 校	綱島1185	2 4 - 1 1 6 1
	鶴	枝 小 学 校	上永吉955	2 2 - 2 8 2 9
	萩	原 小 学 校	萩原町1 - 17	2 4 - 2 1 6 1
	中	の 島 小 学 校	中の島町451	2 2 - 3 9 1 0
	東	部 小 学 校	東部台1 - 9 - 1	2 3 - 5 1 8 4
	本	納 小 学 校	本納1987	3 4 - 2 0 3 1
	新	治 小 学 校	下太田150	3 4 - 3 1 5 4
	豊	岡 小 学 校	弓渡225	3 4 - 7 7 5 7
緑	ヶ 丘 小 学 校	緑ヶ丘4丁目38	2 2 - 0 7 8 9	

中 学 校

公 立	東	中 学 校	東郷301	2 4 - 2 1 4 1
	富	士 見 中 学 校	押日1468	2 3 - 7 1 4 5
	茂	原 中 学 校	高師427	2 2 - 2 3 2 0
	南	中 学 校	上永吉1185 - 2	2 3 - 8 8 2 5
	本	納 中 学 校	本納1623	3 4 - 2 0 7 4
	早	野 中 学 校	早野206 - 1	2 5 - 0 9 5 1
西	陵 中 学 校	緑ヶ丘1 - 53	2 2 - 8 0 1 1	

高 等 学 校

公 立	長	生 高 等 学 校	高師286	2 2 - 3 3 7 8
	茂	原 高 等 学 校	高師1300	2 2 - 4 5 0 5
	茂	原 農 業 高 等 学 校	上林283	2 2 - 3 3 1 5
	茂	原 工 業 高 等 学 校	東郷1901 - 3	2 2 - 5 1 4 5
私 立	茂	原 北 陵 高 等 学 校	吉井上128	3 4 - 3 2 1 1

郵便局

名 称	所 在 地	電 話
茂原郵便局	茂原250	22 - 2523
茂原駅前郵便局	高師755	23 - 6523
二宮本郷郵便局	国府関1476	23 - 6525
鶴枝郵便局	上永吉539 - 1	23 - 6527
高師郵便局	高師266	23 - 6524
茂原野巻戸郵便局	茂原705	23 - 6519
新茂原駅前郵便局	長尾2695	23 - 6528
早野郵便局	早野2702 - 4	23 - 6529
東郷郵便局	東郷1397 - 3	23 - 6520
茂原緑町郵便局	緑町51	24 - 2083
茂原東部台郵便局	茂原1596 - 11	25 - 3233
茂原緑ヶ丘郵便局	緑ヶ丘1 - 41 - 1	25 - 1717
本納郵便局	本納1597 - 1	34 - 3157
本納南吉田郵便局	南吉田1717	34 - 7725
新治郵便局	下太田141 - 1	34 - 3151

金融機関

千葉銀行茂原支店	茂原365	24 - 2111
千葉銀行茂原東支店	町保1 - 10	24 - 6611
千葉銀行茂原南支店	千代田町2 - 3 - 2	22 - 1855
千葉興業銀行茂原支店	茂原505	23 - 5111
京葉銀行茂原支店	八千代2 - 1 - 1	25 - 1161
京葉銀行茂原緑ヶ丘支店	緑ヶ丘1丁目42 - 1	22 - 1151
東京ス夕一銀行茂原支店	千代田町2 - 5	22 - 3561
あさひ銀行茂原支店	千代田町1 - 4 - 1	23 - 6211
銚子信用金庫茂原支店	茂原547	22 - 3348
千葉県労働金庫茂原支店	八千代1 - 9	23 - 6611
房総信用組合本店	高師町1 - 10 - 5	22 - 6111
房総信用組合茂原支店	茂原347	24 - 3335
房総信用組合町保支店	町保42	24 - 2321
房総信用組合本納支店	本納1773	34 - 3302

報道機関

名 称	所 在 地	電 話
千葉日報社茂原支局	道表2 - 15 - 204	25 - 6628
朝日新聞社茂原通信局	八千代2 - 5 - 15	22 - 2228
読売新聞社茂原通信部	高師90 - 2	22 - 2524
毎日新聞社	茂原1535 - 6	23 - 0505
産経新聞社	茂原342 - 1	24 - 0957

交通機関

茂原 駅	町保1	22 - 2642
新茂原 駅	長尾2667	22 - 5473
本納 駅	本納1791 - 4	34 - 2052

その他

茂原商工会議所	茂原443	22 - 3361
本納商工会	本納2001	34 - 2090
長生農業協同組合・本所	高師1153	24 - 5111
茂原支所	"	24 - 5118
五郷支所	綱島1168	23 - 7333
鶴枝支所	上永吉854	23 - 6125
東郷支所	小轡112	23 - 8181
豊田支所	腰当1411	23 - 8345
二宮本郷支所	国府関1426	23 - 8333
本納支所	本納1747	34 - 2233
新治支所	下太田192	34 - 2055
豊岡支所	粟生野2699	34 - 8336
(社)茂原市シルバー人材センター	茂原1017	25 - 4140
(財)総南文化財センター	千代田町2 - 8 - 12 (茂原市社会教育センター内)	22 - 3260

55555555555 統 計 も ば ら 55555555555

平成14年12月 発行

編 集 企 画 財 政 部 企 画 政 策 課  
発 行 千 葉 県 茂 原 市 役 所  
茂 原 市 道 表 1 番 地  
電 話 0475 - 23 - 2 1 1 1  
(大代表)

印 刷 有 限 会 社 小 路 印 刷 所  
茂 原 市 下 永 吉 1 6 8 - 3  
電 話 0475 - 23 - 0 1 3 6

555

## 歩 み

- 1952年 昭和27年
- ・茂原町、東郷村、豊田村、二宮本郷村、五郷村、鶴枝村が合併し、茂原市となる。
  - ・市章制定。
  - ・初代市長に松本紋四郎氏当選。
  - ・房総東線の天然ガス車が廃止され、ディーゼルカーとなる。
- 1955年 昭和30年
- ・第1回茂原七夕まつりを開催する。
  - ・新茂原駅開業。
- 1960年 昭和35年
- ・交通信号機が、市内で初めて千葉銀行前に設置される。
- 1963年 昭和38年
- ・新市庁舎落成。
- 1966年 昭和41年
- ・茂原市史発刊。
- 1970年 昭和45年
- ・市の木「つつじ」の指定。
  - ・長生郡市広域市町村圏組合を設置する。
- 1972年 昭和47年
- ・茂原市と本納町が合併する。
  - ・国鉄外房線の電化。
- 1973年 昭和48年
- ・第28回国民体育大会（黒潮）開催される。
- 1974年 昭和49年
- ・公設地方卸売市場設置。
  - ・茂原市土地開発公社設置。
- 1976年 昭和51年
- ・市民憲章制定。
- 1982年 昭和57年
- ・交通安全都市宣言。
- 1986年 昭和61年
- ・ひめはるの里開園。
- 1987年 昭和62年
- ・鉄道高架事業（2面4線）完成。
  - ・千葉県東方沖地震発生（死者1名）。
- 1989年 平成元年
- ・大雨による災害発生。
  - ・健康都市宣言。
- 1990年 平成2年
- ・戦後最大の竜巻発生（死者1名）。
  - ・平和都市宣言。
- 1994年 平成6年
- ・長生・山武地方地域拠点都市に指定される。
- 1996年 平成8年
- ・新庁舎落成。
  - ・台風17号による水害発生。
- 1997年 平成9年
- ・市の花「コスモス」の指定。
- 2002年 平成14年
- ・オーストラリア・ソルズベリー市と姉妹都市提携調印。
  - ・茂原市民の日「4月1日」に制定。
  - ・市のキャッチフレーズ「育てよう！笑顔と自然と文化のまちを」制定。

## ふるさと四季ごよみ

- 4月1日 市民の日
- 第1日曜日 緑と花のふれあいバザール
- 上旬 茂原公園の桜満開
- 中旬 こいのぼりまつり
- 下旬 茂原公園のつつじ満開
- 5月初旬 市民民謡舞踊大会
- こどもまつり
- 6月1～30日 ひめはるの里花菖蒲まつり
- 下旬 親子スポーツまつり
- 7月下旬 茂原七夕まつり
- 8月上旬～下旬 子どもソフトボール大会
- 上旬 夏休み子どもまつり
- 市民水泳大会
- 9月15日 八幡神社の秋祭り
- 10月10日 橘樹神社の祭礼
- 上～下旬 市内各地区で運動会開催
- 10月上旬 盆栽展
- 中旬 コスモスまつり
- 11月上旬 茂原市文化祭
- 茂原市産業まつり
- 上～中旬 菊花展
- 中旬 健康づくりのつどい
- 酉の市 鷲山寺の酉の市
- 12月初旬 茂原市つつじマラソン大会
- 中旬 小学校のもちつき大会
- 1月10日 消防出初式
- 第2月曜日 成人式
- 下旬 子供会凧上大会
- 2月下旬 市民綱引き大会
- 下旬から 茂原公園花まつり
- 3月上旬 中央公民館まつり