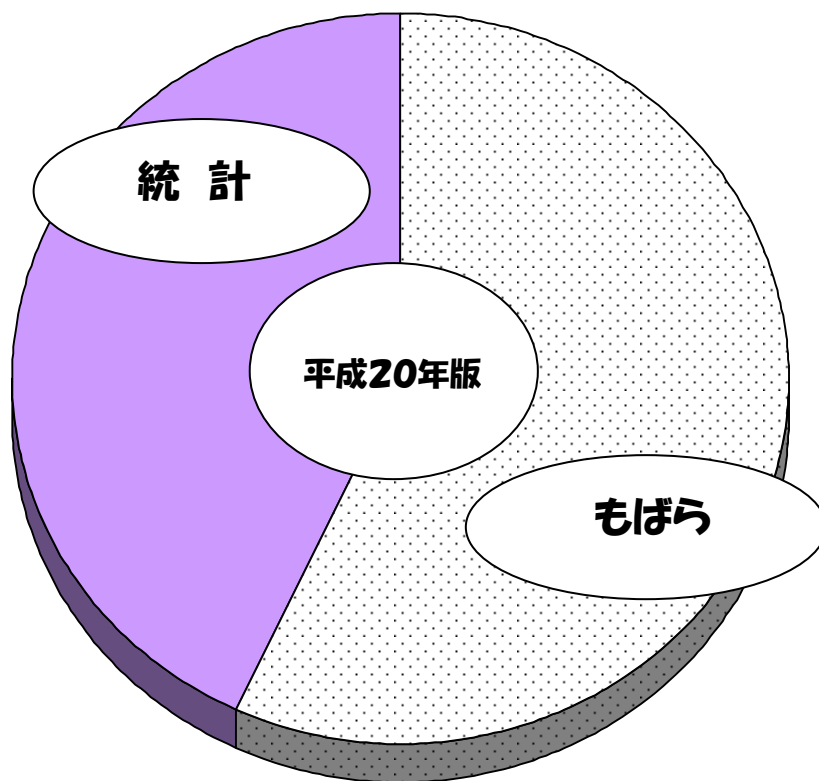


2008

統計もばら



茂原市



刊 行 の こ と ば

ここに平成20年版「統計もばら」を刊行しました。

本書は茂原市の人口・産業・経済・教育・文化等の各分野にわたって、基本的な資料を集録し、市勢の現況と発展の推移を明らかにしようとするものです。

編さんにあたっては、資料の不足など不十分な点が多々あると思いますが、本市の実情を把握するとともに、諸施策の計画立案等にご利用いただき広くご活用願えれば幸いです。

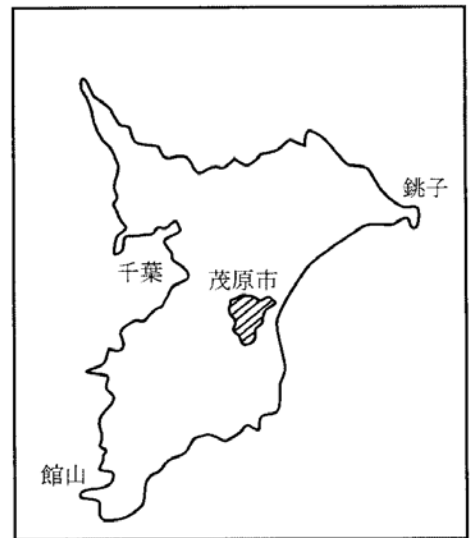
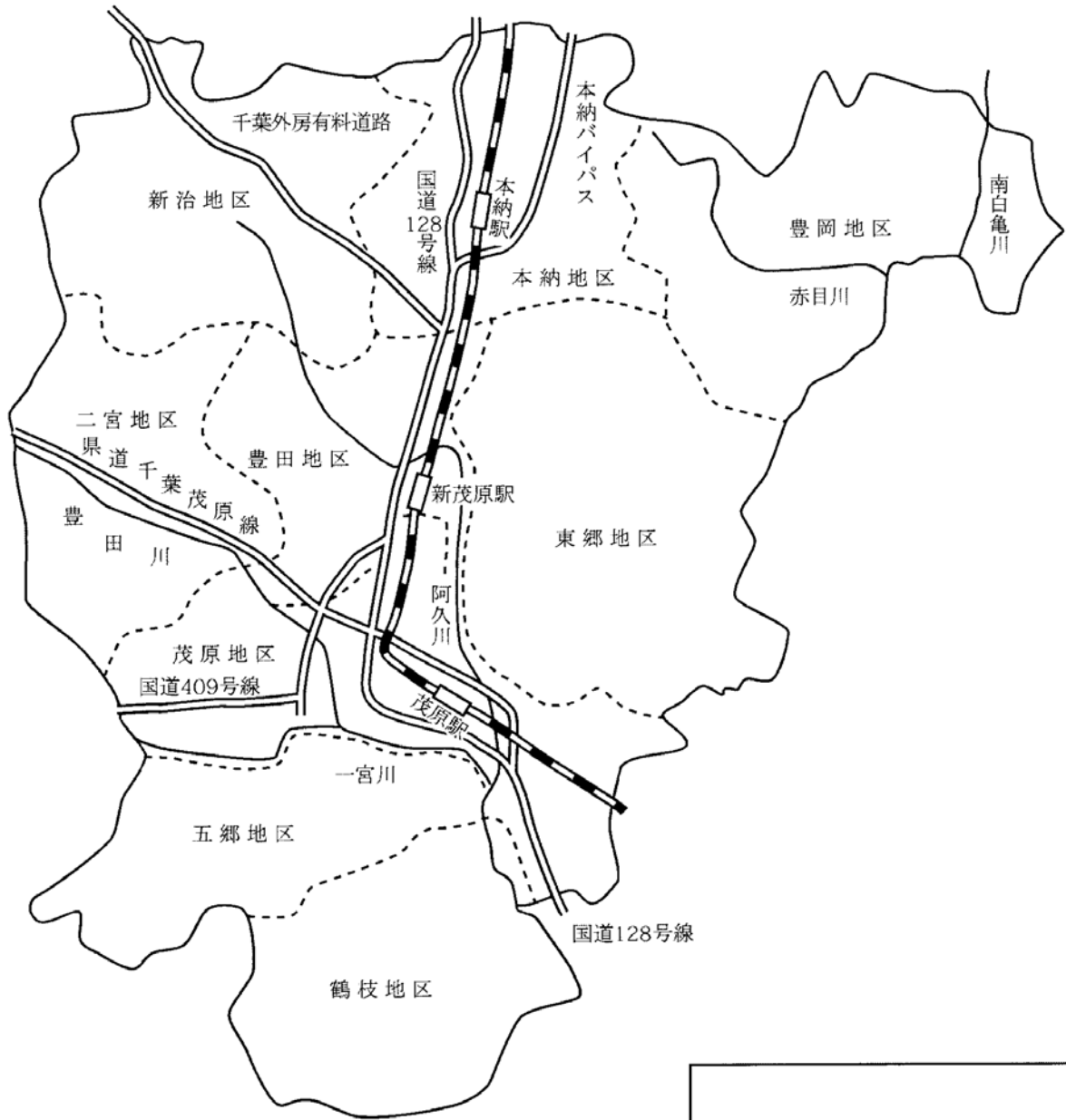
また、貴重な資料の提供、その他格別のご協力を頂きました関係各位に対しまして厚くお礼申し上げますとともに、今後とも統計業務につきまして一層のご支援ご協力をお願いいたしまして刊行のことばといたします。


平成20年12月

茂原市長 田 中 豊 彦



茂原市





市章 (昭和 47 年制定)

力強い円の交錯は、人の和、産業の和、自然の和を意味し、茂原市の「も」を図案化したもので“円満”“調和”を表現しています。



市の木 つつじ (昭和 45 年指定)

茂原公園は“つつじ公園”とも呼ばれ、ふるさと茂原のシンボルにもなっています。さる 45 年「市の木」を市民の方々に公募した結果、最も多くの票を集めたのがつつじでした。



市の花 コスモス (平成 9 年指定)

市制施行 45 周年記念事業の一環として、市民の方々から公募し決定されました。秋の澄みきった青空に映える姿は、優美で清潔感にあふれ、多くの市民から親しまれています。



姉妹都市 ソルズベリー市

(平成 14 年提携)

市制施行 50 周年記念式典に併せ、オーストラリアサウスオーストラリア州のソルズベリー市と姉妹都市提携を調印しました。

茂原市民の日 4 月 1 日

(平成 14 年 5 月 25 日制定)

市のキャッチフレーズ

育てよう！

笑顔と自然と文化のまちを

(平成 14 年 5 月 25 日制定)

茂原市市民憲章 (昭和 52 年制定)

わたくしたち茂原市民は、緑ゆたかな伝統のある郷土を愛し「均衡と調和のとれた明るく豊かな都市」をめざし、力をあわせてこの憲章を守り、理想のまちをつくりましょう。

わたくしたちは

1. 清潔で文化的な明るいまちにします。
1. 老人を敬い子どもの幸せを守る温かいまちにします。
1. スポーツを楽しみ健康で活気のあるまちにします。
1. 仕事に励み創意と努力をもって豊かなまちにします。
1. きまりを守りすみよいまちにします。

沿 革

茂原の平野部で、土木工事が行われたときなど、鯨の化石や多くの貝殻が発掘されることがあります。これは、「茂原貝層」と呼ばれ、茂原市は数万年前までは海中に没していたことを教えてくれます。

「神田山遺跡」の調査で、旧跡時代の遺物が出土していることから、茂原の台地上には、縄文時代以前に人々が生活していたことがわかってきました。「石神貝塚」から出土した注口土器や石器類、「下太田貝塚」出土の人骨や土器等から“藻の原”が徐々に隆起し、低地に人々が移り住んだのは縄文時代の中期頃であったこともわかります。稲作が始まった弥生時代の遺跡は綱島の「宮ノ台」にあり、東関東における弥生時代中期の代表的な遺跡です。

茂原は水田となる土地が少なかったため、古墳時代に入っても大きな豪族は住めませんでした。下永吉、押日から出土した土師器や立木、山崎、真名、渋谷等の横穴古墳が、鶴枝川、豊田川流域で川の水が利用できるわずかな土地と、山間部の谷間に水田が開かれたことを証明しています。

平安時代に入ると、牧野であった茂原の地は藤原黒麻呂により開拓で開かれました。藤原氏の荘園となった「藻原荘」は、寛平 2 年に奈良の興福寺に寄進された記録がありますし、本納の橘樹神社も延喜以前にすでに建立されていました。この時代にはかなり開けていたと推察できます。

鎌倉時代の茂原は、藻原寺が建立されていることや、永興寺の本尊清涼寺式釈迦如来立像、その胎内文書から、鎌倉や京都と交流のあったこともみられます。

室町から戦国時代にあっても、長尾の橘神社の鰐口、萬光寺の梵鐘、本納城、蓮福寺等から考えると、茂原地方は大きな戦乱に巻き込まれることもなく、安定していたものと思われます。渋谷、北塚には江戸時代直前の“太閤検地帳”が保存されており、貴重な資料となっています。

江戸時代には、茂原の全地域は幕府領となり、五人組制度等による厳重な封建体制がしかれる一方、一・六本納、四・九茂原の六斎市が開かれ、山間部と海岸地帯の接点にあたる茂原、本納は市場町的要素が加味されて、物資集散が多くなり、交通の中心地となってきました。また、この頃、新田の開発も盛んに行われています。

明治になると、郡役所、警察、県立の学校等もできました。さらに鉄道の開通、人車軌道の開通は茂原を、政治、経済、教育の中心、また、交通の要所ともしました。そして人口の増加も急激に上昇し始めました。明治初期に家庭用の灯火として使われ始めた天然ガスは、燃料、動力、更に工業用原料にも活用され、昭和 10 年には工場の進出をみるに至りました。第二次大戦中には海軍航空基地ができ、一層の人口増を示すようになりました。

天然ガスは電子管工場、化学工場の誘致の源となり、茂原は「煙のない工業都市」と呼ばれるようになりました。昭和 27 年と 47 年に近隣の町村と合併し、現在では 94,000 人余の九十九里地域最大の都市となり、政治、経済、教育、交通、工業の中心地として発展を続け、今日に至っております。

位置および地勢

茂原市は、北緯 35 度 22 分→35 度 30 分、東経 140 度 15 分→140 度 23 分に位置し、千葉県ほぼ中央で都心から 70km 圏、千葉市から 30km 圏の距離にある。広ぼう東西 11.7km、南北 13.1km、面積は 100.01 km²ある。

地勢は、大部分が沖積層からなっており、西部の山地は洪積層によって形成されている房総洪積台地である。

目

次

統計図表

自然・人口	1
産業経済	2
都市環境	3
保健衛生・清掃	4
労働・社会福祉	4
警察・消防	5
財政	6

統計表

自然と人口	7
自然	7
気象	7
人口	9
産業経済	15
産業分類別15才以上	15
工業	15
商業	17
事業所	19
農業	19
金融	21
都市環境	21
道路	21
住宅	22
建築	22
都市計画	22
水道	25
ガス	25
電気	26

保健衛生・清掃	27
保健衛生	27
清掃	30
教育文化	30
学校教育	30
卒業後の進路	33
社会教育	34
文化	35
図書館	38
運輸・通信	39
運輸	39
通信	40
郵便施設	40
労働・社会福祉	40
労働	40
社会福祉	41
警察・消防	44
警察	44
消防	45
財政	46
行政	48
議決機関	48
執行機関	49
選挙	54
主要官公署(施設)一覧	58


凡 例

1. 本統計書は茂原市全般にわたる統計資料を集録したものである。
2. 統計表で「年」とあるのは1月から12月まで、「年度」とあるのは、4月から翌年3月31日までの期間である。
3. 統計表の数字は四捨五入してある。したがって合計数と内訳の計が一致しない場合がある。
4. 資料は主に市内各官庁、団体、会社からの報告によるもの、または本市で直接収集したものであり、資料の出所を各表の右下部に掲げてある。
5. 統計表中の符号の用途は下記のとおりである。
 - 「0」・・・・・・・・・・・・掲載単位に満たないもの
 - 「－」・・・・・・・・・・・・該当数字なし
 - 「…」・・・・・・・・・・・・不詳または資料なし
 - 「X」・・・・・・・・・・・・該当数字はあるが発表はさしひかえたもの
 - 「△」・・・・・・・・・・・・減少

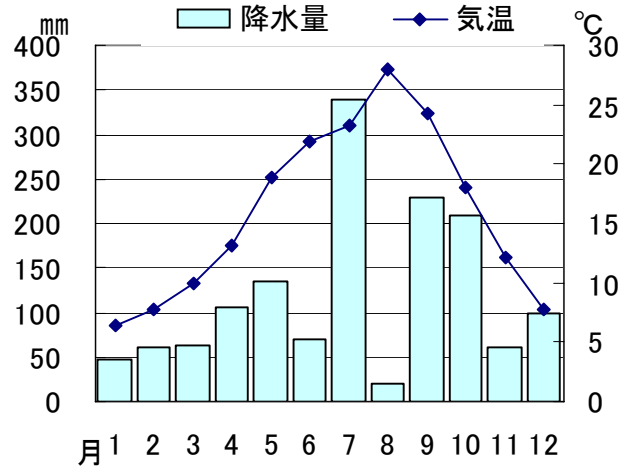
統計図表

自然と人口

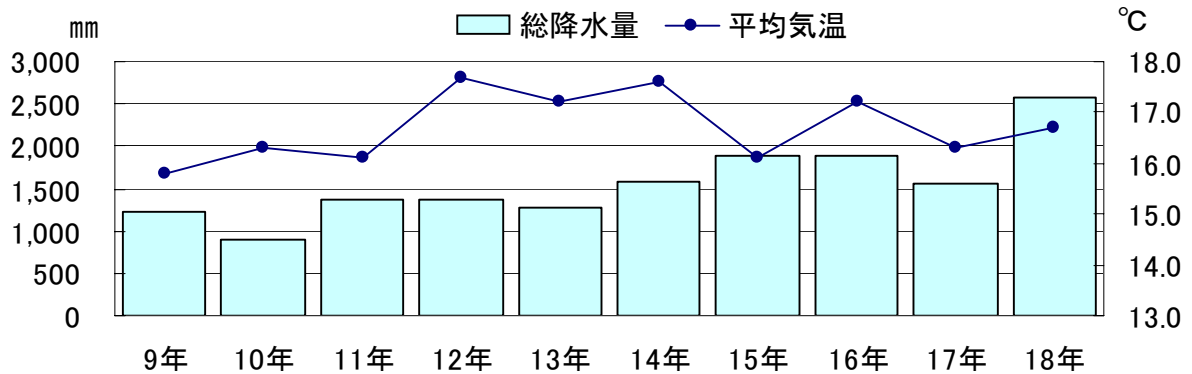
土地地目別構成(平成20年1月1日)



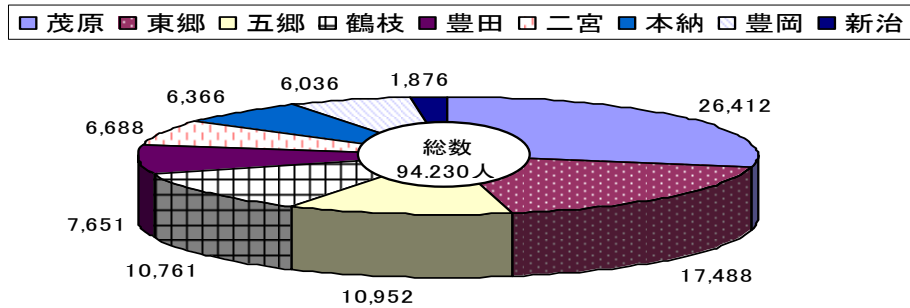
平均気温と降水量(平成19年)



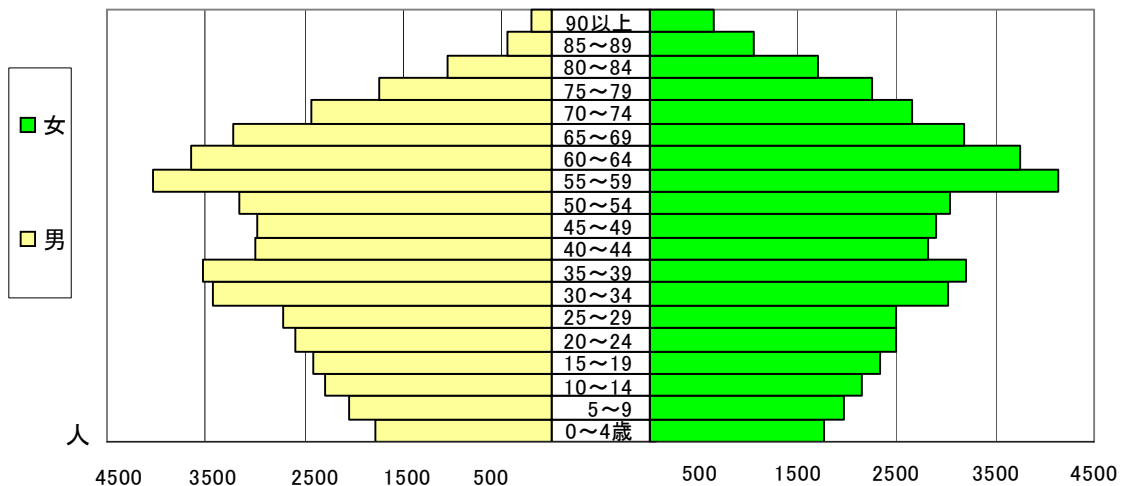
過去10年の平均気温・降水量



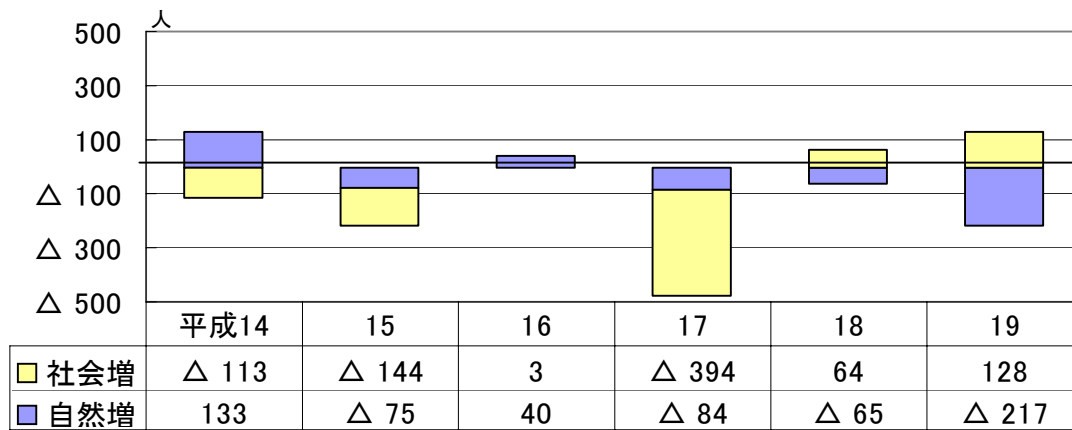
地区別人口(平成20年4月1日住民登録)



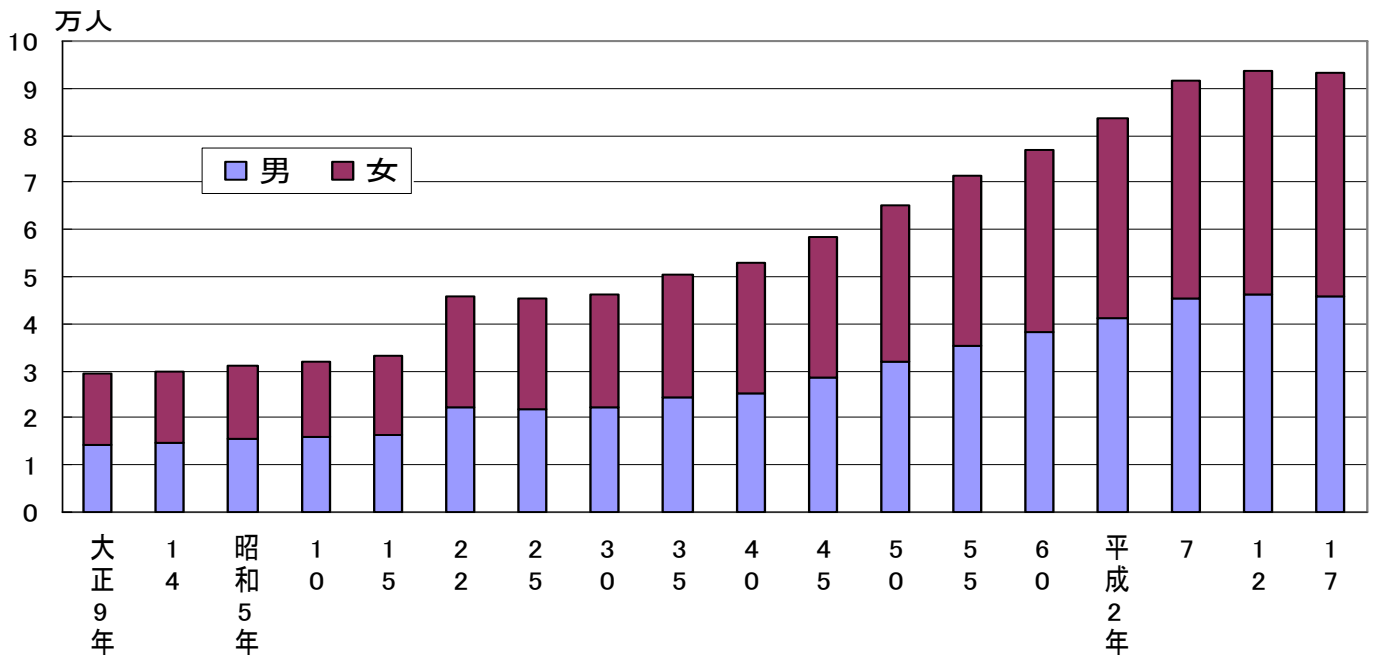
人口ピラミッド(平成20年4月1日住民登録)



自然動態・社会動態の推移(住民登録人口)

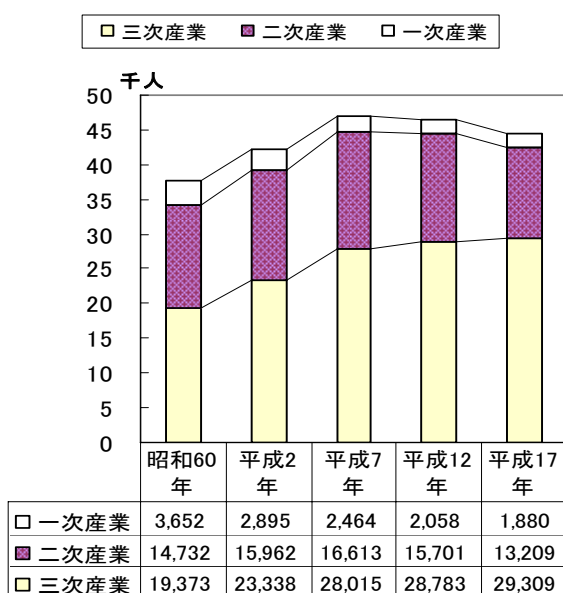


国勢調査人口の推移(各年10月1日現在)

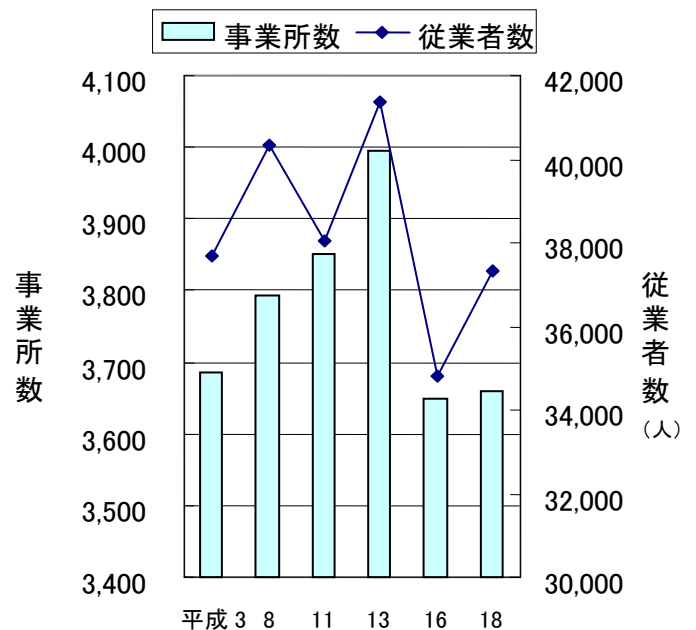


産業経済

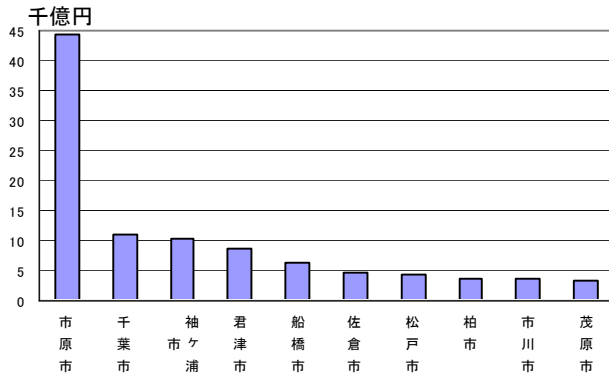
産業分類別就業状況



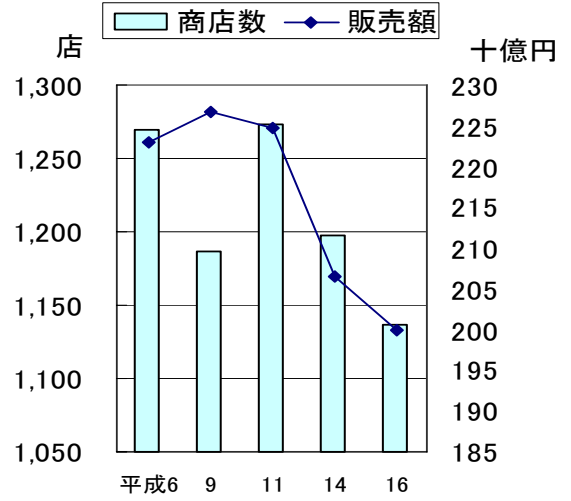
事業所・従業者数の推移



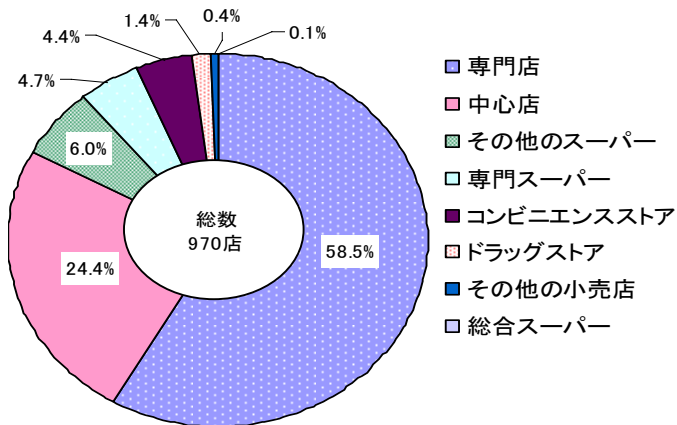
県内の製造品出荷額等上位10市
(平成18年)



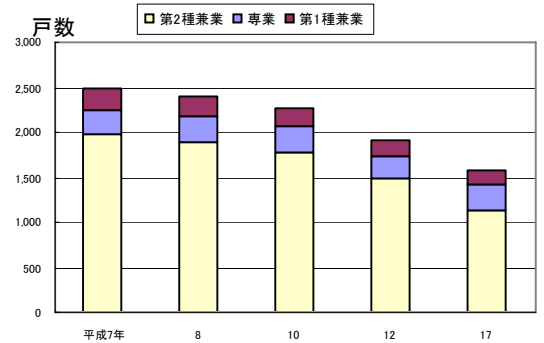
商店数と販売額の推移



小売業態別商店数(平成16年)



農家の推移



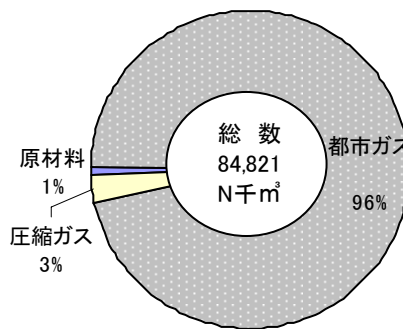
都市環境

天然ガス販売量(平成19年度)

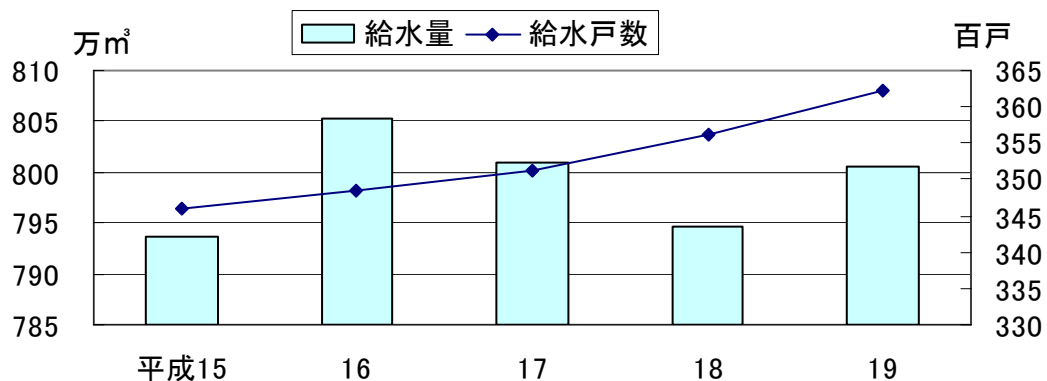
■ 原材料

□ 燃料用 都市ガス

□ 燃料用 圧縮ガス

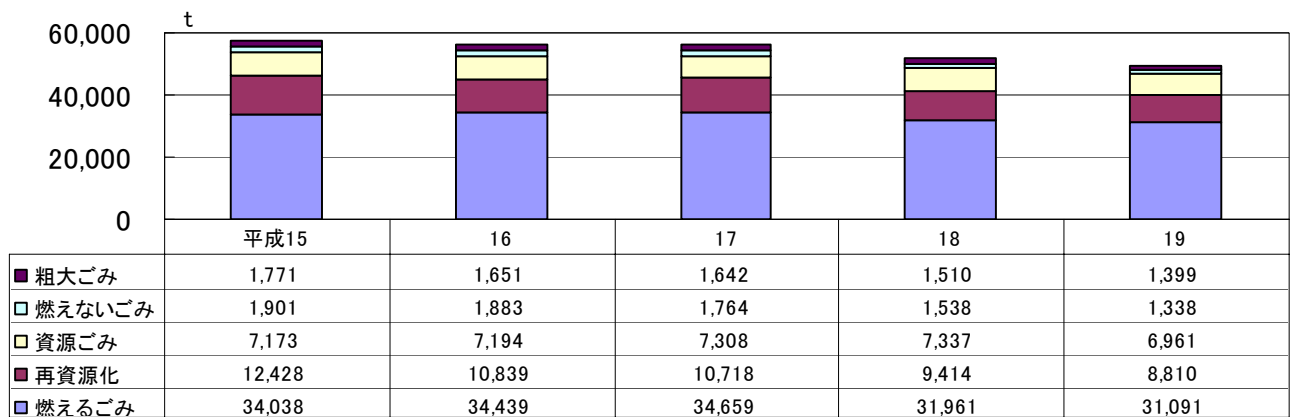


一般家庭用給水量及び給水戸数の推移

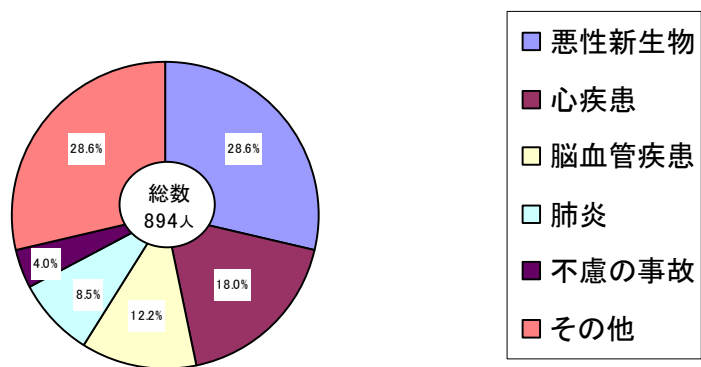


保健衛生・清掃

ゴミ搬入量の推移

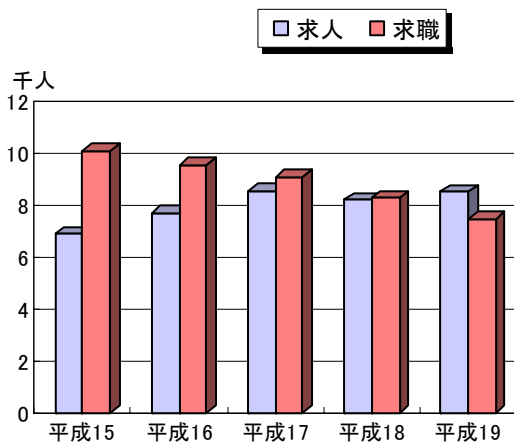


主要原因別死亡者割合(平成19年)

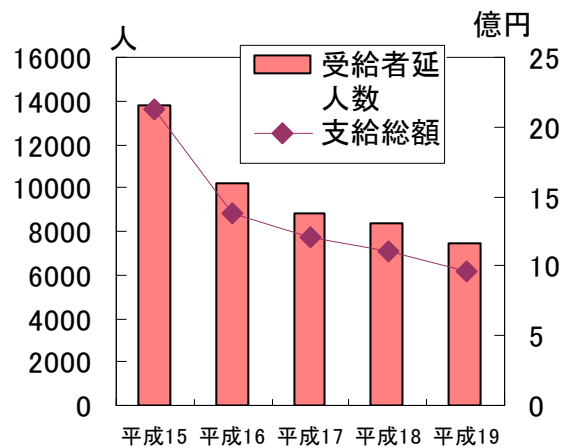


労働・社会福祉

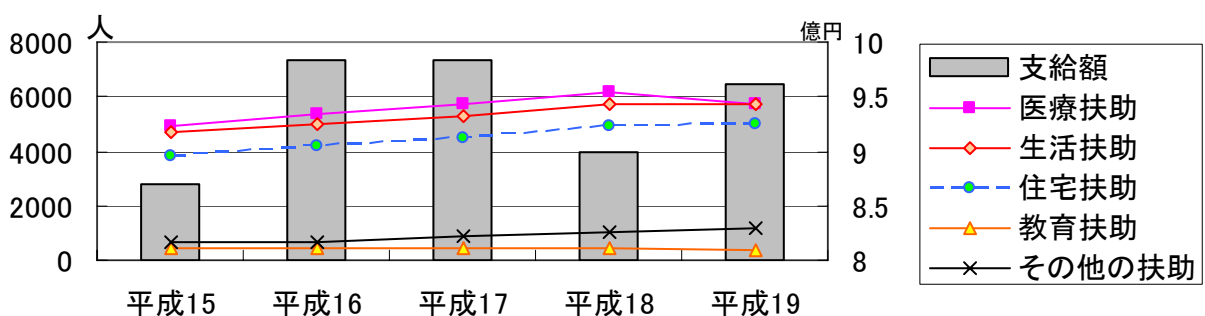
職業紹介の状況



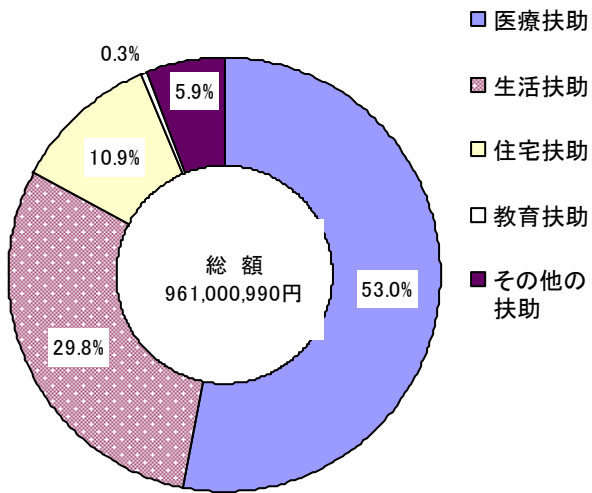
雇用保険受給者人数及び総額



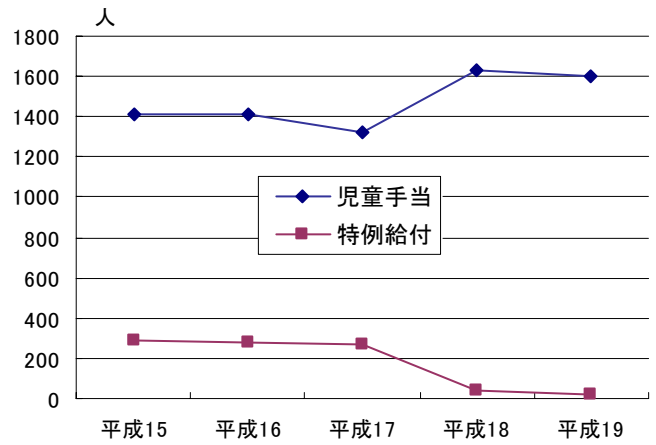
生活保護状況の推移



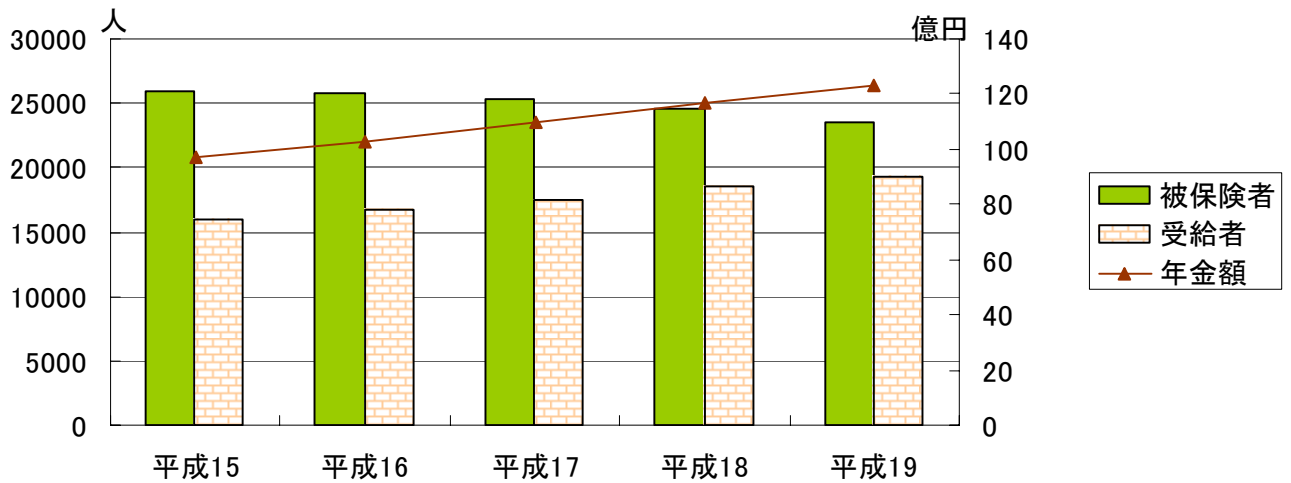
生活保護状況の割合(平成19年度)



児童手当・特例給付受給者状況

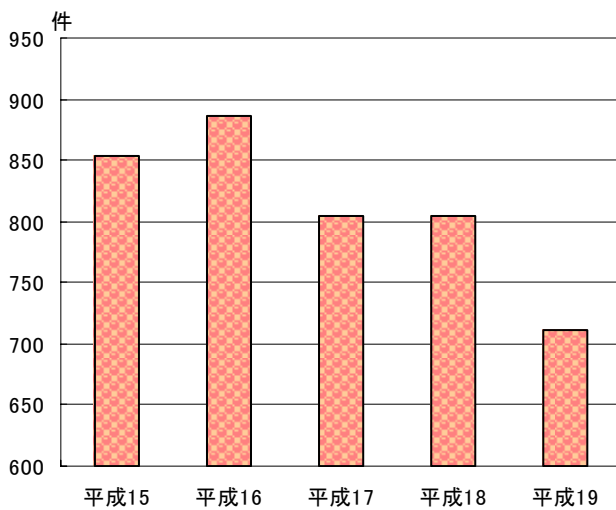


拠出制国民年金の推移

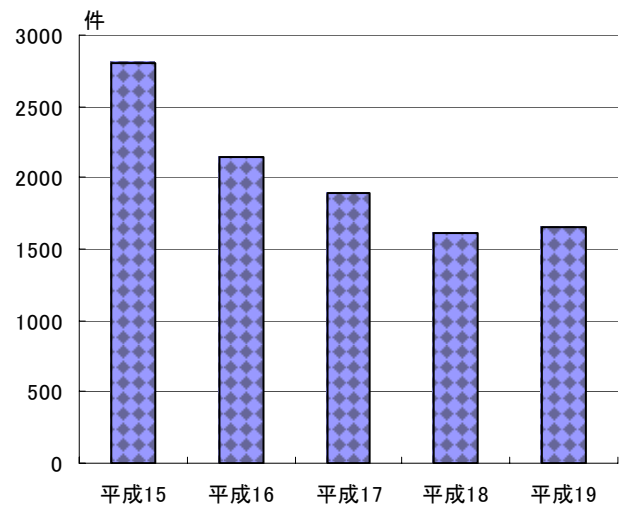


警察・消防

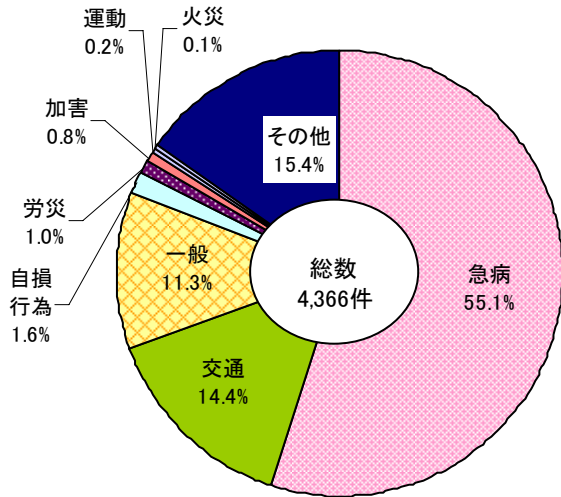
交通事故発生状況(人身事故)



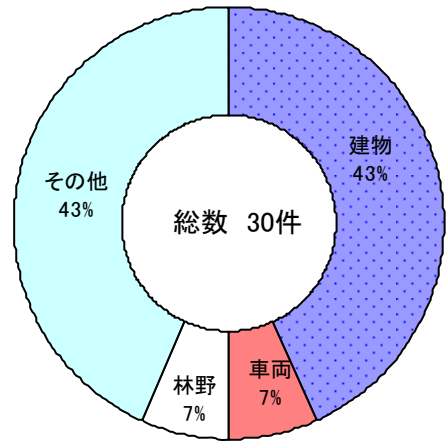
犯罪発生状況



救急活動出動件数状況(平成19年度)

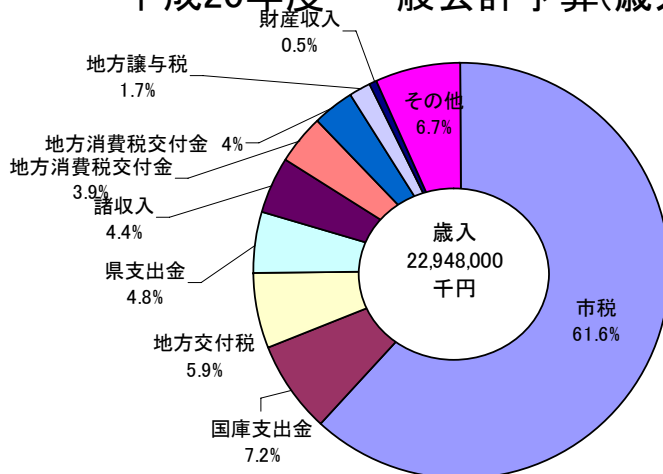


火災発生件数(平成19年度)

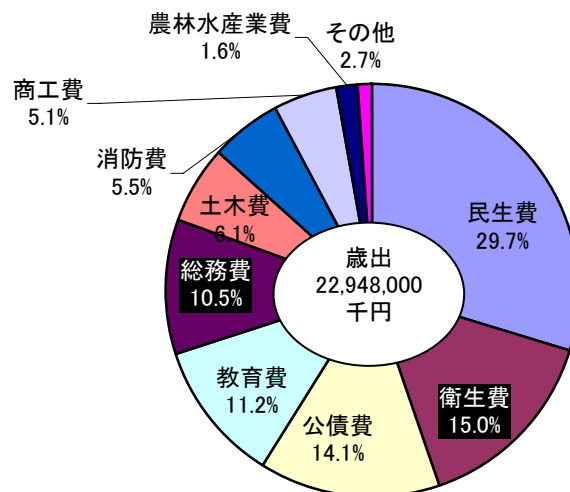


財政

平成20年度 一般会計予算(歳入)



平成20年度 一般会計予算(歳出)



統計表

自然と人口

自然

土地地目別構成

単位：・

平成20年1月1日現在

総数	田	畑	山林	原野	宅地	雑種地	その他
100.01	23.84	13.11	14.36	0.95	17.81	7.46	22.48

気象

区分 年	天気日数				総降水量 (mm)	風力 (平均)	気温(°C)		
	晴	曇	雨	雪			平均	最高	最低
9年	177	132	54	2	1,230	2.3	15.8	34.0	-2.0
10年	123	194	47	1	901	2.0	16.3	36.0	-5.0
11年	188	140	37	-	1,380	2.3	16.1	36.0	-8.0
12年	153	177	36	-	1,373	2.3	17.7	38.0	-4.0
13年	170	154	41	-	1,270	2.2	17.2	39.0	-4.0
14年	165	162	37	1	1,580	2.4	17.6	40.0	-2.0
15年	151	171	43	-	1,891	1.7	16.1	36.0	-1.0
16年	195	127	43	1	1,895	1.8	17.2	36.0	-1.0
17年	180	144	39	2	1,555	2.3	16.3	36.0	-4.0
18年	160	93	109	2	2,575	2.2	16.7	34.9	-3.0
19年	255	89	21	-	1,438	1.6	15.9	37.5	-1.9

区分 年月	天気日数				総降水量 (mm)	風力 (平均)	気温(°C)		
	晴	曇	雨	雪			平均	最高	最低
1年1月	23	7	1	-	48.0	1.3	6.4	16.9	-1.9
2	21	6	1	-	60.0	1.7	7.7	18.6	-1.5
3	23	7	1	-	62.0	1.8	9.9	23.0	-1.1
4	18	11	1	-	105.0	2.0	13.2	26.6	3.0
5	19	7	5	-	135.0	1.8	18.8	29.8	8.8
6	21	8	1	-	69.0	1.5	21.9	31.0	12.9
7	17	10	4	-	340.0	1.3	23.2	32.9	18.1
8	28	3	-	-	20.0	1.6	27.9	37.5	19.6
9	20	7	3	-	229.0	1.7	24.3	31.9	15.7
10	21	8	2	-	210.0	1.4	18.0	27.1	8.8
11	20	10	-	-	61.0	1.3	12.2	22.1	1.4
12	24	5	2	-	99.0	1.3	7.8	18.4	-0.6

※平均気温 15.9°C

資料：長生郡市広域市町村圏組合消防本部
銚子地方気象台

大気汚染測定結果状況

汚染の種類 年	二酸化窒素 NO ₂ (ppm)			光化学オキシダント O _x (ppm)			浮遊粒子状物質 SPM(mg/・)			
	1日平均 値の年間 98%値	環境基準 との比較	県環境目 標値との 比較	昼間の1時間値が 0.06ppmを超えた日数、 時間数及び達成率			環境基 準との 比較	日平均値 の2%除外 値	日平均値 0.10mg/・ を超えた 日が、2日 以上連続 したこと	環境 基準 との 比較
				日数	時間数	達成率				
10	0.035	○	○	18	70	98.7	×	0.078	無	○
11	0.030	○	○	41	236	95.5	×	0.064	無	×
12	0.032	○	○	42	181	96.6	×	0.070	有	○
13	0.031	○	○	55	254	95.2	×	0.084	無	×
14	0.030	○	○	53	266	95.0	×	0.065	有	○
15	0.030	○	○	35	149	97.3	×	0.062	無	○
16	0.026	○	○	60	304	94.4	×	0.049	無	○
17	0.024	○	○	46	205	96.2	×	0.061	無	○
18	0.021	○	○	33	106	98.1	×	0.062	無	○

資料:千葉県環境白書

[環境基準]

* 二酸化窒素

- ・1時間値の1日平均値が0.04ppmから0.06ppmまでのゾーン内又はそれ以下であること。
(千葉県環境目標値)日平均値の年間98%値が0.04ppm

* 光化学オキシダント

- ・1時間値が0.06ppm以下であること。

* 浮遊粒子状物質

- ・1時間値の1日平均値が0.10mg/・以下であり、かつ1時間値が0.20mg/・以下であること。

※測定場所:茂原市高師(茂原高校脇)千葉県大気測定局

人 口

国勢調査による人口の推移

年	区分	世帯数	人 口			人口密度 (人/・)	前回人口との比較	
			総数	男	女		実数	増加率
大正 9 年		5,584	29,397	14,442	14,955	294.6	-	-
14		5,712	30,027	14,907	15,120	300.9	630	2.1
昭和 5 年		5,807	31,014	15,421	15,593	310.8	987	3.3
10		5,996	32,083	15,893	16,190	321.5	1,069	3.4
15		6,239	33,110	16,357	16,753	331.8	1,027	3.2
22		8,772	45,814	22,113	23,701	459.1	12,704	38.4
25		8,678	45,568	21,995	23,573	456.6	△ 246	△ 0.5
30		8,948	46,243	22,439	23,804	463.4	675	1.5
35		10,605	50,471	24,441	26,030	505.8	4,228	9.1
40		12,257	52,875	25,300	27,575	529.9	2,404	4.8
45		14,600	58,203	28,448	29,755	583.3	5,328	10.1
50		17,445	64,942	31,958	32,984	650.8	6,739	11.6
55		20,275	71,521	35,293	36,228	716.7	6,579	10.1
60		22,581	76,929	38,156	38,773	770.9	5,408	7.6
平成 2 年		25,640	83,437	41,326	42,111	834.5	6,508	8.5
7		29,832	91,664	45,353	46,311	916.5	8,227	9.9
12		31,949	93,779	46,024	47,755	937.7	2,115	2.3
17		33,691	93,260	45,679	47,581	932.5	△ 519	△ 0.6

資料: 企画政策課

毎月常住人口による長生郡市世帯数と人口

平成 20 年 4 月 1 日現在

市 町 村 名	世帯数	総数	男	女
茂 原 市	34,853	92,921	45,487	47,434
長 生 郡 計	21,385	64,281	31,368	32,913
一 宮 町	4,288	11,822	5,765	6,057
睦 沢 町	2,416	7,573	3,646	3,927
長 生 村	4,920	14,617	7,199	7,418
白 子 町	4,274	12,515	6,125	6,390
長 柄 町	2,611	8,322	4,057	4,265
長 南 町	2,876	9,432	4,576	4,856

資料: 企画政策課

毎月常住人口による世帯数と人口

各年 4 月 1 日現在

年	区分	世帯数	人 口		
			総数	男	女
平成 15		33,273	93,932	46,070	47,862
16		33,765	93,917	46,027	47,890
17		33,919	93,732	45,869	47,863
18		33,786	92,860	45,414	47,446
19		34,291	92,935	45,471	47,464
20		34,853	92,921	45,487	47,434

※常住人口とは国勢調査を基にした数字

資料: 企画政策課

住民基本台帳による人口(平成 20 年 4 月 1 日)

総計	世帯	男	女	総数
	37,217	46,678	47,552	94,230

茂原地区

	世帯数	男	女	総数
茂原	1,913	2,170	2,278	4,448
高師	2,575	2,917	3,099	6,016
高師町	278	276	263	539
高師台	113	139	151	290
萩原町	437	517	619	1,136
上林	721	892	893	1,785
鷺巣	382	483	455	938
上茂原	375	497	528	1,025
箕輪	102	130	132	262
長谷	258	350	354	704
内長谷	147	164	190	354
墨田	71	97	114	211
早野新田	375	449	445	894
東茂原	591	702	773	1,475
大芝	607	796	775	1,571
千代田町	150	179	168	347
八千代	367	394	325	719
道表	145	173	151	324
東部台	935	1,215	1,272	2,487
小林飛地	7	10	10	20
中部	265	350	377	727
茂原西	69	71	69	140
小計	10,883	12,971	13,441	26,412

東郷地区

	世帯数	男	女	総数
千町	607	844	825	1,669
六ツ野	856	1,170	1,180	2,350
木崎	604	738	782	1,520
谷本	215	297	328	625
本小轡	422	548	507	1,055
小轡	102	154	149	303
新小轡	407	500	486	986
七渡	486	658	672	1,330
東郷	2,455	3,077	3,097	6,174
町保	566	609	627	1,236
中之郷飛地	23	27	27	54
川島飛地	58	90	96	186
小計	6,801	8,712	8,776	17,488

豊田地区

	世帯数	男	女	総数
長尾	784	997	1,046	2,043
大登	42	60	71	131
小林	1,343	1,705	1,638	3,343
渋谷	139	178	204	382
腰当	300	365	339	704
北塚	383	505	543	1,048
小計	2,991	3,810	3,841	7,651

二宮地区

	世帯数	男	女	総数
国府関	293	408	440	848
真名	257	247	320	567
山崎	133	203	170	373
押日	501	649	695	1,344
黒戸	28	48	52	100
庄吉	43	73	74	147
芦網	17	20	27	47
緑ヶ丘	1,157	1,611	1,651	3,262
小計	2,429	3,259	3,429	6,688

鶴枝地区

	世帯数	男	女	総数
上永吉	695	858	911	1,769
下永吉	2,102	2,503	2,538	5,041
猿袋	122	199	186	385
三ヶ谷	381	546	530	1,076
立木	185	231	231	462
台田	49	71	71	142
野牛	34	54	59	113
中の島町	719	883	890	1,773
小計	4,287	5,345	5,416	10,761

五郷地区

	世帯数	男	女	総数
早野	2,545	2,991	2,941	5,932
綱島	385	547	555	1,102
中善寺	120	198	216	414
石神	65	88	90	178
八幡原	402	524	555	1,079
六田台	176	230	222	452
緑町	595	727	714	1,441
長清水	153	179	175	354
小計	4,441	5,484	5,468	10,952

本納地区

	世帯数	男	女	総数
本 納	1,365	1,641	1,761	3,402
榎 神 房	27	49	38	87
高 田	126	195	195	390
小 萱 場	8	12	10	22
法 目	749	1,044	1,028	2,072
西 野	155	189	204	393
小 計	2,430	3,130	3,236	6,366

新治地区

	世帯数	男	女	総数
下 太 田	175	275	259	534
上 太 田	135	215	198	413
大 沢	69	117	108	225
柴 名	42	64	55	119
桂	45	76	83	159
吉 井 上	58	87	88	175
吉 井 下	86	125	126	251
小 計	610	959	917	1,876

豊岡地区

	世帯数	男	女	総数
萱 場	288	411	445	856
弓 渡	188	251	237	488
粟 生 野	717	889	875	1,764
御 蔵 芝	141	143	161	304
清 水	146	210	201	411
千 沢	247	314	323	637
南 吉 田	618	790	786	1,576
小 計	2,345	3,008	3,028	6,036

資料:市民課

国籍別外国人登録人数

各年4月1日現在

区分 年	総数	朝鮮 韓国	アメリカ	中国	フィリピン	ブラジル	タイ	ペルー	その他
平成15	1,131	306	23	157	264	32	197	58	94
16	1,246	310	21	170	359	34	193	57	102
17	1,207	302	20	184	314	42	200	58	87
18	1,208	302	16	203	303	38	196	59	91
19	1,268	295	21	219	325	34	193	61	120
20	1,271	286	16	255	329	35	197	54	99

資料:市民課

住民基本台帳による年齢別人口構成

	平成17年4月1日				平成18年4月1日		
	総数	男	女		総数	男	女
総数	94,749	46,940	47,809	総数	94,328	46,678	47,650
0～4	3,851	1,930	1,921	0～4	3,707	1,857	1,850
5～9	4,300	2,244	2,056	5～9	4,131	2,124	2,007
10～14	4,617	2,315	2,302	10～14	4,669	2,351	2,318
15～19	5,241	2,703	2,538	15～19	5,057	2,615	2,442
20～24	5,073	2,597	2,476	20～24	5,162	2,648	2,514
25～29	6,042	3,166	2,876	25～29	5,541	2,897	2,644
30～34	6,896	3,645	3,251	30～34	6,850	3,629	3,221
35～39	6,215	3,238	2,977	35～39	6,234	3,222	3,012
40～44	5,801	2,957	2,844	40～44	5,781	2,962	2,819
45～49	6,154	3,079	3,075	45～49	6,009	3,030	2,979
50～54	7,073	3,621	3,452	50～54	6,641	3,346	3,295
55～59	8,299	4,084	4,215	55～59	8,844	4,377	4,467
60～64	7,029	3,554	3,475	60～64	6,768	3,402	3,366
65～69	5,626	2,755	2,871	65～69	5,800	2,862	2,938
70～74	4,652	2,174	2,478	70～74	4,890	2,317	2,573
75～79	3,608	1,516	2,092	75～79	3,707	1,579	2,128
80～84	2,292	787	1,505	80～84	2,448	865	1,583
85～89	1,281	405	876	85～89	1,337	415	922
90～94	571	148	423	90～94	600	153	447
95～99	114	21	93	95～99	135	26	109
100以上	14	1	13	100以上	17	1	16

	平成19年4月1日				平成20年4月1日		
	総数	男	女		総数	男	女
総数	94,258	46,655	47,603	総数	94,230	46,678	47,552
0～4	3,620	1,807	1,813	0～4	3,547	1,778	1,769
5～9	4,070	2,096	1,974	5～9	4,004	2,039	1,965
10～14	4,529	2,332	2,197	10～14	4,437	2,298	2,139
15～19	4,943	2,521	2,422	15～19	4,741	2,413	2,328
20～24	5,117	2,609	2,508	20～24	5,101	2,601	2,500
25～29	5,330	2,757	2,573	25～29	5,207	2,724	2,483
30～34	6,660	3,551	3,109	30～34	6,438	3,416	3,022
35～39	6,529	3,381	3,148	35～39	6,738	3,535	3,203
40～44	5,736	2,971	2,765	40～44	5,826	3,004	2,822
45～49	5,926	2,988	2,938	45～49	5,884	2,981	2,903
50～54	6,330	3,206	3,124	50～54	6,197	3,152	3,045
55～59	8,759	4,316	4,443	55～59	8,178	4,034	4,144
60～64	6,881	3,430	3,451	60～64	7,380	3,638	3,742
65～69	6,180	3,095	3,085	65～69	6,409	3,218	3,191
70～74	4,964	2,350	2,614	70～74	5,072	2,425	2,647
75～79	3,831	1,679	2,152	75～79	3,986	1,735	2,251
80～84	2,588	932	1,656	80～84	2,743	1,044	1,699
85～89	1,453	441	1,012	85～89	1,478	435	1,043
90～94	640	163	477	90～94	670	176	494
95～99	153	29	124	95～99	173	30	143
100以上	19	1	18	100以上	21	2	19

平均年齢

	茂原市	千葉県	全国
昭和 60 年	35.7 歳	33.9 歳	35.7 歳
平成 2 年	37.6 歳	36.0 歳	37.6 歳
7	39.3 歳	38.1 歳	39.6 歳
12	41.6 歳	40.3 歳	41.4 歳
17	44.2 歳	42.4 歳	43.3 歳

各年国勢調査

自然動態

区分 年月	出 生			死 亡			自 然 増		
	総数	男	女	総数	男	女	総数	男	女
平成 18 年	675	341	334	740	376	364	△ 65	△ 35	△ 30
19 年	684	347	337	901	476	425	△217	△129	△ 88
1 月	71	37	34	80	36	44	△ 9	1	△ 10
2 月	54	27	27	83	36	47	△ 29	△ 9	△ 20
3 月	60	29	31	92	43	49	△ 32	△ 14	△ 18
4 月	52	28	24	64	31	33	△ 12	△ 3	△ 9
5 月	62	30	32	72	36	36	△ 10	△ 6	△ 4
6 月	46	26	20	73	48	25	△ 27	△ 22	△ 5
7 月	57	25	32	85	47	38	△ 28	△ 22	△ 6
8 月	56	26	30	64	35	29	△ 8	△ 9	1
9 月	49	29	20	56	31	25	△ 7	△ 2	△ 5
10 月	75	38	37	74	40	34	1	△ 2	3
11 月	50	29	21	81	41	40	△ 31	△ 12	△ 19
12 月	52	23	29	77	52	25	△ 25	△ 29	4

資料：市民課

社会動態

区分 年月	転 入			転 出			社 会 増		
	総数	男	女	総数	男	女	総数	男	女
平成 18 年	3,731	1,987	1,744	3,667	1,973	1,694	64	14	50
19 年	3,774	2,011	1,763	3,646	1,928	1,718	128	83	45
1 月	240	125	115	207	117	90	33	8	25
2 月	276	138	138	303	168	135	△ 27	△ 30	3
3 月	545	297	248	667	348	319	△ 122	△ 51	△ 71
4 月	451	249	202	370	203	167	81	46	35
5 月	306	166	140	293	175	118	13	△ 9	22
6 月	276	142	134	244	116	128	32	26	6
7 月	311	156	155	279	136	143	32	20	12
8 月	271	150	121	239	123	116	32	27	5
9 月	193	106	87	251	128	123	△ 58	△ 22	△ 36
10 月	302	163	139	268	149	119	34	14	20
11 月	272	142	130	244	123	121	28	19	9
12 月	331	177	154	281	142	139	50	35	15

資料：市民課

産業経済

産業分類別 15才以上

各年 10月1日 国勢調査による

産業分類別(人)	平成2年	平成7年	平成12年	平成17年
総数	42,195	47,092	46,542	44,836
第一次産業	2,895	2,464	2,058	1,880
農業	2,889	2,459	2,050	1,871
林業・狩猟業	2	4	6	4
漁業・水産養殖業	4	1	2	5
第二次産業	15,962	16,613	15,701	13,209
工業	146	158	151	86
建設業	4,028	4,933	4,465	4,082
製造業	11,788	11,522	11,085	9,041
第三次産業	23,338	28,015	28,783	29,309
電気・ガス・熱供給	440	497	501	417
運輸・通信業	2,191	2,538	2,672	2,812
卸・小売業・飲食店	8,513	9,945	9,657	9,725
金融・保険業	1,075	1,195	1,067	930
不動産業	539	554	507	544
サービス業	8,887	11,274	12,287	12,941
公務	1,581	1,761	1,901	1,940
分類不能の産業	112	251	191	438

資料:企画政策課

工業

工業の推移

各年 12月31日現在

年	区分	事業所数	従業者数	製造品出荷額等(万円)
13		129	9,725	29,911,717
14		121	8,713	30,814,180
15		126	9,208	38,039,071
16		114	8,962	39,111,005
17		115	8,420	34,447,818
18		110	8,923	33,194,704

※従業者3人以下の事業所は除く

資料:企画政策課

規模別工場数

平成 18 年 12 月 31 日現在

区分 規模別(人)	事業所数	従業者数	製造品出荷額等(万円)
総 数	110	8,923	33,194,704
4 ~ 9	29	170	111,215
10 ~ 19	25	348	424,585
20 ~ 29	17	409	520,737
30 ~ 49	10	404	630,025
50 ~ 99	16	1,125	1,914,055
100 ~ 199	5	728	7,422,230
200 ~ 299	2	X	X
300 ~ 499	3	1,312	4,423,423
500 ~ 999	2	X	X
1000 以上	1	X	X
X の 合 計		4,427	17,748,434

資料:企画政策課

産業分類別の状況

平成 18 年 12 月 31 日現在

産 業 分 類	事業所数	従業者数	製造品出荷額等(万円)
総 数	110	8,923	33,194,704
食 料 品	5	118	125,827
飲 料 ・ た ば こ	-	-	-
織 維	-	-	-
衣 服	13	188	56,497
木 材 ・ 木 製 品	2	X	X
家 具 ・ 装 備 品	1	X	X
パ ル プ ・ 紙	3	84	132,230
印 刷	9	268	406,573
化 学	8	739	2,806,193
石 油 ・ 石 炭	-	-	-
プ ラ ス チ ッ ク	9	230	244,756
ゴ ム	1	X	X
な め し 革	1	X	X
窯 業 ・ 土 石	2	X	X
鉄 鋼	1	X	X
非 鉄	3	58	109,723
金 属 製 品	3	68	76,083
一 般 機 械	18	371	564,865
電 気 機 械	5	77	101,421
情 報 通 信 機 械	-	-	-
電 子 ・ デ バ イ ス	15	5,545	20,715,141
輸 送 用 機 械	2	X	X
精 密 機 械	3	157	600,382
そ の 他	6	108	254,739
X の 合 計		912	7,000,274

※従業者 3 人以下の事業所は除く

資料:企画政策課

県内の製造品出荷額等上位

市	年次	平成 14 年	平成 15 年	平成 16 年	平成 17 年	平成 18 年
市	原 市	294,635,137	317,880,077	325,498,891	387,681,785	441,908,770
千	葉 市	82,694,273	87,428,114	99,427,322	105,057,594	109,069,547
袖	ヶ 浦 市	63,166,349	69,742,963	80,429,671	84,520,997	102,771,673
君	津 市	50,290,383	58,905,563	66,387,525	82,877,351	87,338,946
船	橋 市	55,332,115	54,914,889	61,457,236	67,124,665	61,788,013
佐	倉 市	28,289,433	29,938,637	33,100,623	35,374,778	46,848,923
松	戸 市	41,110,947	40,821,865	42,685,599	43,270,721	42,773,374
柏	市	36,693,598	35,069,866	34,729,177	36,654,954	37,788,813
市	川 市	35,798,120	32,123,237	32,533,098	36,691,738	36,684,433
茂	原 市	30,814,180	38,039,071	39,111,005	34,447,818	33,194,704
野	田 市	31,098,783	27,277,302	28,764,539	29,585,733	31,933,823

(単位:万円)

商 業

商業の推移

年度	区分	商店数	従業者数	年間商品販売額(万円)
平成 6		1,270	7,896	22,299,587
9		1,187	7,958	22,670,891
11		1,273	9,286	22,481,018
14		1,197	8,746	20,646,901
16		1,136	8,136	19,994,304

資料:企画政策課

産業分類別の商業状況

平成 16 年 6 月 1 日現在

産業分類	区分	商店数	従業者数	年間商品販売額(万円)	売り場面積(m ²)
	総数	1,136	8,136	19,994,304	135,910
	卸売業	166	1,301	8,081,459	-
	小売業計	970	6,835	11,912,845	135,910
	百貨店・総合スーパー	1	X	X	X
	その他の各種商品小売業	4	X	X	X
	織物・衣服身のまわり品小売業	136	551	799,352	19,014
	飲食料品小売業	322	2,777	3,666,132	32,046
	自動車・自転車・荷車小売業	90	742	2,153,340	5,301
	家具・建具・じゅう器小売業	97	393	922,370	18,478
	その他小売業	320	2,088	3,893,279	54,442

資料:千葉県商業

小売業態別商店数(従業者・年間商品販売額)

平成16年6月1日現在

産業分類	商店数計	従業者規模別商店数				従業者数	年間商品販売額 (万円)
		1~9人	10~49	50~99	100以上		
百貨店	-	-	-	-	-	-	-
総合スーパー	1	-	-	-	1	X	X
専門スーパー	46	11	27	4	4	1,708	3,398,255
コンビニエンスストア	43	8	35	-	-	639	754,481
ドラッグストア	14	10	4	-	-	88	301,411
その他のスーパー	58	50	8	-	-	316	421,803
専門店	567	509	57	1	-	2,748	4,688,820
中心店	237	214	22	1	-	1,052	1,869,703
その他の小売店	4	3	1	-	-	X	X
計	970	805	154	6	5	6,835	11,912,845

資料:千葉県商業

業種別卸売業の商業状況

平成16年6月1日現在

産業分類	区分	商店数	従業者数	年間商品販売額(万円)
総数		166	1,301	8,081,459
各種商品		1	X	X
繊維品		-	-	-
衣服・身のまわり品		-	-	-
畜産産物・水産物		20	253	955,187
食料・飲料		24	248	1,096,056
建築材料		29	171	555,197
化学製品		4	20	359,915
鉱物・金属材料		8	39	265,741
再生資源		8	19	14,940
一般機械器具		12	91	731,953
自動車		12	101	560,689
電気機械器具		7	57	1,206,776
その他の機械器具		6	32	67,771
家具・建具・じゅう器等		4	X	X
医薬品・化粧品等		13	144	1,249,374
他に分類されない卸売業		18	101	800,556
Xの合計			25	217,304

資料:企画政策課

事業所

事業所の推移

年次 区分	平成3年	8年	11年	13年	16年	18年
事業所数	3,712 (27)	3,820 (28)	3,850	4,024(30)	3,650	3,690 (31)
従業者数	38,559 (865)	41,260 (924)	38,025	42,305(941)	34,790	38,311(1,000)

※()内は公務で内数

資料:企画政策課

※11年・16年は簡易調査(公務を除く)

産業分類別事業所・従業者数

平成18年10月1日現在

産業分類 区分	農 林 漁 業	鉱 業	建 設 業	製 造 業	熱 供 給 水 道 業	電 気 ・ ガ ス ・	情 報 通 信 業	運 輸 業	卸 売 ・ 小 売 業	金 融 ・ 保 険 業
事業所数	7	2	351	192	5	12	46	1,122	68	
従業者数	84	143	2,261	9,481	243	100	1,187	8,480	873	

つづき

不 動 産 業	飲 食 店 ・ 宿 泊 業	医 療 ・ 福 祉	教 育 ・ 学 習 支 援 業	複 合 サ ー ビ ス 事 業	サ ー ビ ス 業 (他 に 分 類 さ れ な い も の)	公 務	事 業 内 容 不 詳	総 数
98	609	232	139	26	750	31	—	3,690
339	3,541	3,724	1,658	566	4,631	1,000	—	38,311

農 業

専兼別農家数

各年2月1日現在

年 区分	総農家数	専 業	一 種 兼 業	二 種 兼 業
平成7年	2,497	274	246	1,977
8	2,399	288	215	1,896
10	2,273	304	201	1,768
12	1,902	258	163	1,481
17	1,569	273	155	1,141

※平成12年からは販売農家数による数値

資料:企画政策課

地区農家人口および農業従事者

平成17年2月1日現在

地区	区分	農家数	農家人口			農業従事者		
			総数	男	女	総数	男	女
	総数	1,567	6,838	3,382	3,456	4,494	2,493	2,001
	東郷	269	1,161	578	583	770	432	338
	豊田	122	493	247	246	330	182	148
	二宮	188	812	397	415	521	293	228
	茂原	106	461	221	240	286	162	124
	鶴枝	174	791	394	397	513	284	229
	五郷	156	685	326	359	474	256	218
	豊岡	247	1,095	534	561	733	396	337
	本納	176	777	391	386	502	284	218
	新治	129	563	294	269	365	204	161

* 五郷に墨田を含む

資料:企画政策課

経営耕地面積(販売農家)

平成17年2月1日現在

地区	区分	総数(a)	田(a)	畑(a)	樹園地(a)
	東郷	45,142	32,324	12,620	198
	豊田	15,313	12,788	2,483	42
	二宮	16,901	15,603	1,246	52
	茂原	9,753	8,365	1,318	70
	鶴枝	15,721	14,158	1,563	-
	五郷	15,792	15,098	675	19
	豊岡	41,911	28,014	13,610	287
	本納	26,126	18,846	7,221	59
	新治	12,558	10,351	2,081	126

* 五郷に墨田を含む

資料:企画政策課

主要販売農産物作付け農家数と作付面積

各年2月1日現在

名称	区分	平成12年		平成17年	
		販売農家	面積(ha)	販売農家	面積(ha)
水	稲	1,786	1,287	1,469	1,395
落	花生	-	-	160	19
ね	ぎ	282	113	330	85
タ	バコ	16	38	14	35
キ	ャベツ	74	5	163	5
里	芋	57	3	161	4
大	根	57	2	213	4
な	す	43	2	215	4

資料:企画政策課

金融

主要金融機関数

平成20年4月1日現在

区分 行数	総数	普通銀行	信用組合	信用金庫	労働金庫	郵便局	農協
行数	34	8	4	1	1	15	5

資料: 商工観光課

中小企業融資状況

区分 年度	申込		貸付		貸付内訳(業種別件数)				
	件数	金額(千円)	件数	金額(千円)	商業	工業	サービス業	建設業	その他
平成15	166	1,378,890	146	1,173,590	33	18	23	45	27
16	125	862,900	104	601,400	18	10	21	35	20
17	109	887,790	101	777,840	29	10	18	27	17
18	139	1,440,500	126	1,217,295	42	17	12	33	22
19	140	1,085,600	138	1,005,200	40	13	22	37	26

つづき

貸付内訳(目的別)			
運転資金		設備資金	
件数	金額(千円)	件数	金額(千円)
105	922,200	41	251,390
71	426,200	33	175,200
84	686,400	17	91,440
109	1,089,600	17	127,695
119	832,500	19	172,700

資料: 商工観光課

都市環境

道路

道路の状況

平成20年4月1日現在

区分	実延長(m)	道路		舗装率
		舗装道(m)	砂利道他(m)	
国道	15,350.0	15,350.0	-	100
県道	64,280.0	64,280.0	-	100
市道	812,018.9	758,508.1	53,510.8	93.4

資料: 長生地域整備センター維持課
建設課

住 宅

市営住宅の管理戸数

区分 \ 年度	15	16	17	18	19
新 築	—	※23	—	—	—
取 り 壊 し	—	1	6	—	—
住 宅 戸 数	773	795	789	789	789

※県営住宅より移管

資料:住宅建築室

建 築

用途別建築確認申請(新築のみ)

区分 \ 年度	総 数	専用住宅	共同住宅 (アパート含む)	店舗 (併用含む)	工場	公共用建物	その他
平成 15	474	382	30	17	3	5	37
16	547	436	48	27	1	—	35
17	563	435	57	21	5	4	41
18	572	473	31	33	1	1	33
19	468	385	46	17	1	—	19

資料:建築指導室

都市計画

平成 20 年 4 月 1 日現在

用途地域の決定状況

平成 18 年 12 月 5 日告示

用途地域	面積(ha)	割合(%)
第 1 種低層住居専用地域	242	15.3
第 2 種低層住居専用地域	—	—
第 1 種中高層住居専用地域	341	21.6
第 2 種中高層住居専用地域	5	0.3
第 1 種住居地域	600	38.0
第 2 種住居地域	43	2.7
準住居地域	55	3.5
近隣商業地域	30	1.9
商業地域	40	2.5
準工業地域	30	1.9
工業地域	194	12.3
計	1,580	100.0

都市計画施設等の状況

平成 20 年 4 月 1 日現在

都市計画区域		10,001 ha
都市計画施設	都市高速鉄道	6.78 km
	うち嵩上式	3.28 km
地域区	火 葬 場	— ha
	駐 車 場	0.13 ha
	防 火 地 域	3.10 ha
	準 防 火 地 域	37.00 ha
域	高度利用地区	1.20 ha
	駐車場整備地区	76.00 ha
	市街地再開発事業	1.20 ha
	土地区画整理事業(2地区)	35.60 ha
地区計画区域		81.00 ha

資料:都市政策課

公園種別		公園名	所在地	面積 ha
都市基幹公園	総合	茂原公園	高師 1325-1	16.08(16.08)
	運動	富士見公園	東郷 2078	5.67(6.9)
住 区 基 幹 公 園	近隣	萩原公園	上林 173-9	1.06(1.06)
		高久蓮池公園	緑ヶ丘 4丁目 8-1	2.70(2.70)
		北公園	本納 3210-22	1.11
	街区	あゆのや公園	高師町 2丁目 4	0.18(0.18)
		千代田公園	千代田町 2丁目 8-12	0.24(0.24)
		中の島公園	中の島町 524	0.64(0.64)
		高師中央公園	高師町 1丁目 12	0.09
		高師公園	高師町 3丁目 13	0.19(0.19)
		西町公園	茂原 1323-1	0.06
		本町公園	茂原 190-5	0.15(0.15)
		下井戸公園	八千代 2丁目 8	0.44(0.44)
		川中島公園	八千代 1丁目 6	0.16(0.16)
		明光公園	八千代 3丁目 5	0.20(0.20)
		道表公園	道表 22	0.11(0.11)
		長清水公園	長清水 64	0.26(0.26)
		問屋町北公園	小林 1978-41	0.11(0.11)
		問屋町南公園	小林 1611-3	0.21(0.21)
		東郷公園	東郷 1004-1	0.34(0.34)
		吉野公園	東部台 1丁目 4	0.20(0.20)
		広島公園	東部台 2丁目 6	0.21(0.21)
		三貫野公園	東部台 3丁目 14	0.28(0.28)
		大野公園	東部台 2丁目 36	0.20(0.20)
		菖蒲谷公園	東部台 1丁目 13	0.20(0.20)
		東部台中央公園	東部台 2丁目 15	0.42(0.42)
		押日第1公園	押日 705-33	0.22(0.22)
		押日第2公園	国府関 1934-2	0.11(0.11)
		上茂原公園	上茂原 220-89	0.22(0.22)
		緑町A公園	緑町 37-1	0.16(0.16)
		春日野公園	高師 3001-7	0.11(0.11)
		西ノ前公園	小林 3706-1	0.18(0.18)
		町保公園	高師 546-5	0.11(0.11)
		ひばり公園	緑ヶ丘 1丁目 18	0.35(0.35)
		いなほ公園	緑ヶ丘 1丁目 54	0.32(0.32)
		おしどり公園	緑ヶ丘 2丁目 13-1	0.19(0.19)
		ふじの木公園	緑ヶ丘 3丁目 31-2	0.31(0.31)
		くりの実公園	緑ヶ丘 4丁目 42	0.30(0.30)
		どんぐり公園	緑ヶ丘 5丁目 23-5	0.35(0.35)
		小鳥の森公園	緑ヶ丘 3丁目 34-1	0.57
		東公園	本納 3210-45	0.48
		南公園	本納 3210-44	0.19
		鷺巣公園	鷺巣 705	0.27
		高師鶴舞公園	高師台 3丁目 4-1	0.36
高師新城公園	高師台 1丁目 4	0.13		
鶴島公園	茂原西 13	0.17		
緑道	富士見緑道	東郷 1516-1	1.30(1.30)	
大規模広域	長生の森公園	押日 816-1	10.22(48.19)	

地価公示、県基準地価格

単位：千円/㎡

	所在地	16年度	前年比	17年度	前年比	18年度	前年比	19年度	前年比	20年度	前年比
公	長清水 17 番	42.0	△ 13.9	38.0	△ 9.5	36.5	△ 3.9	37.1	1.6	38.1	2.7
公	萩原町 1 丁目 37 番	44.0	△ 10.2	40.8	△ 7.3	39.0	△ 4.4	39.6	1.5	40.7	2.8
公	道表 2 番 17	44.5	△ 12.7	41.0	△ 7.9	40.0	△ 2.4	41.0	2.5	42.5	3.7
公	長尾字田尻 2333 番 14	37.0	△ 12.9	33.8	△ 8.6	32.2	△ 4.7	32.6	1.2	33.4	2.5
公	東茂原字古川 13 番 103	29.0	△ 12.9	26.5	△ 8.6	25.5	△ 3.8	25.7	0.8	26.3	2.3
公	千代田町 2 丁目 5 番 1	146.0	△ 15.6	128.0	△ 12.3	122.0	△ 4.7	122.0	0.0	122.0	0.0
公	長尾字新茂原 2694 番の 17 外	57.0	△ 12.3	51.0	△ 10.5	49.0	△ 3.9	49.3	0.6	49.8	1.0
公	小林字南向田 2003 番 3 外	59.0	△ 10.3	53.8	△ 8.8	51.3	△ 4.6	51.4	0.2	53.9	4.9
公	八千代 2 丁目 12 番 10 外	58.0	△ 13.4	52.0	△ 10.3	50.0	△ 3.8	50.4	0.8	52.0	3.2
県	六田台 158 番	22.0	△ 8.3	20.5	△ 6.8	20.0	△ 2.4	20.0	0.0	20.0	0.0
県	茂原字北三貫野 1503 番 8	35.0	△ 9.1	33.0	△ 5.7	33.0	0.0	34.5	4.5	34.7	0.6
県	中の島町 398 番	32.5	△ 9.7	30.0	△ 7.7	29.5	△ 1.7	30.0	1.7	30.0	0.0
県	茂原字森川町 381 番	38.0	△ 9.5	36.0	△ 5.3	36.0	0.0	37.0	2.8	37.2	0.5
県	緑町 13 番 3	33.5	△ 9.5	31.0	△ 7.5	30.5	△ 1.6	31.4	3.0	31.4	0.0
県	東部台 3 丁目 15 番 2	35.5	△ 9.0	33.5	△ 5.6	33.5	0.0	35.2	5.1	36.0	2.3
県	東郷字富士見 1665 番 3	25.5	△ 13.6	23.5	△ 7.8	23.0	△ 2.1	23.3	1.3	23.3	0.0
県	法目字南沼 1133 番 1	27.0	△ 10.0	25.5	△ 5.6	25.0	△ 2.0	25.4	1.6	25.4	0.0
県	緑ヶ丘 4 丁目 10 番 20	28.5	-	27.5	△ 3.5	27.2	△ 1.1	27.7	1.8	27.7	0.0
県	北塚字生内 1195 番 74	23.0	△ 11.5	21.5	△ 6.5	21.0	△ 2.3	21.2	1.0	21.2	0.0
県	茂原字通町 340 番 2	41.5	△ 13.5	38.5	△ 7.2	38.0	△ 1.3	38.6	1.6	-	-
県	町保字高師野 7 番 104	84.0	△ 13.4	78.0	△ 7.1	77.0	△ 1.3	77.8	1.0	77.8	0.0
県	小林字芝 2545 番 3 外	42.0	△ 10.6	40.0	△ 4.8	39.0	△ 2.5	39.5	1.3	39.5	0.0
県	東郷字富士見 1813 番	16.5	△ 15.4	14.5	△ 12.1	13.8	△ 4.8	13.9	0.7	13.9	0.0
県	茂原字浜町 468 番 1	-	-	-	-	-	-	-	-	40.0	-

資料：都市政策課

水道

公共用下水道の水洗化状況

平成20年4月1日現在

処理区分名称	15年度 水洗化世帯数	16年度 水洗化世帯数	17年度 水洗化世帯数	18年度 水洗化世帯数	19年度 水洗化世帯数	19年度末水洗 化可能世帯数	19年度末 水洗化率
千代田	1,644	1,647	1,652	1,775	1,775	1,785	99.4
本町	1,423	1,433	1,445	1,515	1,522	1,537	99.0
町保	3,437	3,459	3,516	3,565	3,582	3,633	98.6
早野第三	1,596	1,609	1,622	1,646	1,657	1,669	99.3
早野第一	900	905	922	929	935	969	96.5
富士見第二	438	462	501	547	564	623	90.5
山崎	1,519	1,530	1,546	1,564	1,582	1,582	100.0
富士見第一	549	564	582	611	621	659	94.2
三貫野	1,324	1,400	1,526	1,681	1,828	2,522	72.5
東郷	26	39	53	59	68	82	82.9
早野第二	204	288	387	528	611	979	62.4
区域外	1,029	1,062	1,105	1,152	1,191	1,191	100.0
計	14,089	14,398	14,857	15,572	15,936	17,231	92.5

資料:下水道課

上水道用途別給水の推移

水量単位: m³

区分 年度	総数		一般家庭用		会社・工場・事務所 および営業用		浴場・プール用		共同栓・臨時用	
	戸数	給水量	戸数	給水量	戸数	給水量	戸数	給水量	戸数	給水量
平成15	37,407	10,897,809	34,596	7,937,331	2,746	2,944,807	12	13,287	53	2,384
16	37,657	10,930,005	34,836	8,051,958	2,718	2,852,568	12	17,508	91	7,971
17	37,931	10,776,798	35,115	8,008,488	2,712	2,739,490	12	12,436	92	16,384
18	38,444	10,629,175	35,609	7,946,066	2,711	2,666,565	12	9,658	112	6,886
19	39,049	10,655,526	36,234	8,005,561	2,700	2,636,600	12	9,325	103	4,040

資料:長生郡市広域市町村圏組合水道部

ガス

天然ガス生産量

区分 年度	生産量(N千m ³)	生産額(販売)(千円)	坑井数(坑)
平成15	106,029	2,678,142	156
16	102,532	2,564,442	156
17	104,634	2,721,522	155
18	102,244	2,679,479	155
19	99,718	2,683,737	153

資料:関東天然瓦斯開発(株)・合同資源産業(株)
三井化学(株)・日本天然ガス(株)

天然ガス販売量状況

単位:N千m³

年度	区分	総数	原材料	燃料用		
				計	都市ガス	圧縮ガス
平成 15		92,777	769	92,008	88,821	3,187
16		86,829	775	86,054	83,071	2,983
17		85,908	821	85,087	82,115	2,972
18		84,032	739	83,293	80,435	2,858
19		84,821	653	84,168	81,799	2,369

資料: 関東天然瓦斯開発(株)・合同資源産業(株)
日本天然ガス(株)

ガス供給状況

業種	ガス供給量(販売量) 千m ³				ガス供給戸数 (調定年間延戸数)				1戸1ヶ月当たり平均使用量 (m ³)			
	家庭用	商業用	工業用	その他	家庭用	商業用	工業用	その他	家庭用	商業用	工業用	その他
平成 15	13,553	3,760	17,048	2,095	272,499	19,938	752	4,271	49.7	188.6	22,669.9	490.6
16	13,052	3,899	15,881	2,217	272,971	19,874	376	4,304	47.8	196.2	42,236.2	515.1
17	13,759	3,903	18,538	2,228	273,415	19,551	372	4,311	50.3	199.6	49,833.1	516.7
18	15,113	4,787	24,664	2,821	315,771	23,001	467	5,844	47.9	208.1	52,812.8	482.7
19	15,365	4,951	27,048	2,906	317,454	22,573	455	5,863	48.4	219.3	59,445.2	495.6

資料: 大多喜ガス(株)

電 気

電灯・低圧電力・消費量状況

単位: MWh

年度	区分	電灯計		低圧電力		電力計 (特定規模需要含)	電灯電力計 (特定規模需要含)
		口数	消費量	口数	消費量	消費電力量	消費電力量
平成 15		54,272	187,945	5,592	24,586	650,178	838,123
16		54,762	196,075	5,498	26,113	673,045	869,120
17		55,375	201,961	5,452	25,944	695,224	897,185
18		479,981	1,562,519	51,707	271,022	4,195,709	5,758,229
19		483,238	1,619,335	50,677	275,509	4,179,142	5,798,477

資料: 東京電力(株)

※電力小売自由化に伴い表示形式を変更。

※特定規模需要とは、特別高圧電線路または高圧電線路から受電し、契約電力が原則として 50kw 以上の需要。

※平成 18 年度以降は、木更津支社サービス区域の数値。サービス区域は以下のとおり。

木更津市、富津市、君津市、茂原市、勝浦市、館山市、鴨川市、いすみ市、南房総市、
袖ヶ浦市(川原井の一部を除く)、市原市の一部、安房郡鋸南町、長生郡一宮町、白子町、長生村、長南町、
長柄町、陸沢町、山武郡大網白里町の一部(神房、砂田、萱野、平沢、清水)、夷隅郡大多喜町、御宿町

保健衛生・清掃

保健衛生

医療施設数(茂原市内)

平成 20 年 4 月 1 日現在

病 院	診 療 所	歯科診療所	助 産 所	薬 局
9	68	56	1	53

資料:長生保健所

医療関係従事者数(茂原市内)

平成 18 年 12 月 31 日現在

医 師	歯科医師	薬 剤 師	看 護 師 准 看 護 師	保 健 師	助 産 師
113(3)	71(2)	162(46)	655	29	22

資料:長生保健所

※()内は医療に従事しない者で外数

環境衛生関係施設数(茂原市内)

平成 20 年 4 月 1 日現在

理 容 所	美 容 所	クリーニング (取次所含む)	公衆浴場等	旅館・ホテル 簡易宿泊所	興 行 場	浄 化 槽
116	189	92	10	26	3	14,949

資料:長生保健所
環境保全課

茂原市内主要死因別死亡者数(概要)

平成 19 年

順位	死 因	総 数	男	女	率 (人口 10 万人対)
1	悪 性 新 生 物	256	162	94	275.2
2	心 疾 患	161	71	90	173.1
3	脳 血 管 疾 患	109	50	59	117.2
4	肺 炎	76	40	36	81.7
5	不 慮 の 事 故	36	28	8	38.7
小計		638	351	287	
その他		256	123	133	
死亡者計		894	474	420	

※率算出に用いた人口は H19 年 10 月 1 日千葉県毎月常住人口

資料:長生保健所

国民健康保険加入状況

年度	区 分	世 帯 数	被保険者数	加 入 率	
				世 帯	人 員
平成 15		18,889	37,319	53.1	39.3
16		19,245	37,741	53.7	39.8
17		19,328	37,435	53.5	39.7
18		19,516	37,126	53.3	39.4
19		19,544	36,746	52.5	39.0

資料:国保年金課

療養諸費用額負担金

区分 年度	件数	費用額	保険者負担金	被保険者負担金		結核予防負担金 その他の負担金
					薬剤一部負担	
平成 15	327,998	5,529,917,623	3,924,635,045	1,520,515,001	5,705,154	84,767,577
16	356,155	6,128,920,793	4,402,426,875	1,637,229,425	△ 5,270	89,264,493
17	383,872	6,773,201,219	4,852,674,527	1,835,561,583	23,792	84,965,109
18	410,798	7,048,103,643	5,190,423,163	1,769,677,788	0	88,002,692
19	433,180	7,381,350,823	5,477,234,468	1,815,885,229	0	88,231,126

資料:国保年金課

予防接種実施人員の状況

区分 年度	ツベルクリン 反応検査	B C G	三種混合 ・ジフテリア ・百日咳 ・破傷風	二種混合 ・ジフテリア ・破傷風	急性 灰白髄炎
平成 15	844	812	3,287	916	1,398
16	905	878	3,304	894	1,432
17	-	633	3,151	906	1,535
18	-	655	2,795	882	1,331
19	-	710	2,824	963	1,395

※平成 18 年度より麻しん風しん混合ワクチンによる2回接種

つづき

風しん	麻しん	日本脳炎	インフルエンザ	麻しん風しん混合
732	825	3,833	7,952	-
795	830	3,919	9,459	-
861	762	3,824	10,148	-
1,164	857	1,468	10,994	-
7	3	621	11,850	1,274

資料:健康管理課

一般住民健康診断実施人員の状況(結核住民検診)

区分 年度	対象者	受診者	受診率	精密検査
平成 15	23,367	7,893	33.8	6
16	22,229	7,546	34.0	8
17	19,220	7,480	38.9	92
18	19,389	4,707	24.3	58
19	19,566	4,478	22.9	59

※平成 17 年度より結核住民検診及び 40 歳以上の肺がん検診を同時診察

資料:健康管理課

基本健康診査

区分 年度	対象者	受診者	受診率	精密検査
平成 15	18,820	8,171	43.4	3,840
16	19,001	7,939	41.8	4,170
17	19,220	7,942	41.3	3,594
18	19,389	5,036	26.0	3,117
19	19,566	4,760	24.3	2,977

※平成 18 年度より内科系の慢性疾患治療中は除く

資料: 健康管理課

がん検診

区分 年度	受診者			
	婦人科	乳	胃	大腸
平成 15	4,976	4,882	4,345	5,439
16	4,846	4,768	4,240	5,226
17	4,735	4,917	4,262	5,251
18	2,156	5,000	3,956	4,939
19	2,351	5,463	3,755	4,873

※平成 18 年度より婦人科は隔年実施

資料: 健康管理課

乳児、一歳六ヶ月児健康診査および三歳児健康診査

区分 年度	乳児相談	一歳六ヶ月児健康診査	三歳児健康診査
平成 15	1,326	796	755
16	1,365	703	720
17	1,264	705	733
18	1,200	686	678
19	1,269	611	707

資料: 健康管理課

老人医療の状況

区分 年度	件数	費用額	給付額	一部(本人) 負担額	対象人員
平成 15	279,593	6,633,745,281	6,012,468,739	621,276,542	10,821
16	276,449	6,624,534,425	6,035,326,298	589,208,127	10,366
17	270,117	6,597,560,055	6,012,317,378	585,242,677	9,882
18	266,540	6,316,674,694	5,814,624,832	502,049,862	9,413
19	265,084	6,243,557,524	5,736,515,033	507,042,491	9,375

資料: 国保年金課

清掃

ごみの処理状況

単位:t

区分 年度	ごみの搬入量					最終埋立 処 分 (焼却灰)	再資源化
	燃えるごみ	燃えないごみ	粗大ごみ	資源ごみ	合計		
平成 15	34,038	1,901	1,771	7,173	44,883	3,229	12,428
16	34,439	1,883	1,651	7,194	45,167	3,248	10,839
17	34,659	1,764	1,642	7,308	45,373	3,257	10,718
18	31,961	1,538	1,510	7,337	42,346	3,532	9,414
19	31,091	1,338	1,399	6,961	40,789	3,500	8,810

資料:長生郡市広域市町村圏組合環境衛生課

し尿処理状況

区分 年度	し尿(kℓ)	浄化槽汚泥(kℓ)	合計(kℓ)	焼却灰埋立(t)
平成 15	6,786	12,748	19,534	69
16	5,670	12,434	18,104	45
17	5,278	12,937	18,215	64
18	5,037	14,352	19,389	74
19	4,094	13,780	17,874	67

資料:長生郡市広域市町村圏組合環境衛生課

教育・文化

学校教育

市内学校・幼稚園の概況

平成 20 年 5 月 1 日現在

名称 区分	学 校 数			学級数	教員数	児童・生徒・園児数		
	総数	公立	私立			計	男	女
小 学 校	14	14	-	170(22)	318	4,861(40)	2,502(25)	2,359(15)
中 学 校	7	7	-	80(11)	198	2,693(38)	1,366(24)	1,327(14)
高 等 学 校	4	3	1	86	261	3,122	1,766	1,356
専 門 学 校	-	-	-	-	-	-	-	-
幼 稚 園	9	4	5	37	81	1,047	516	531

※教員数は兼務者を含む

※()は特別支援学級で外数

資料:学校教育課
企画政策課

幼稚園

平成20年5月1日現在

名称	区分	学級数	教員数	園児数		
				計	男	女
総数		37	81	1,047	516	531
豊岡幼稚園		6	14	134	63	71
五郷幼稚園		2	5	56	33	23
新茂原幼稚園		2	8	64	25	39
中の島幼稚園		2	7	52	22	30
エンゼル幼稚園		3	7	60	32	28
ふたば幼稚園		6	12	186	84	102
茂原聖マリア幼稚園		4	7	120	60	60
もばら幼稚園		6	11	173	91	82
アップル幼稚園		6	10	202	106	96

資料:学校教育課

小学校

平成20年5月1日現在

名称	区分	学級数	教員数	児童数			学校施設(m ²)	
				計	男	女	校地面積	校舎面積
総数		170 (22)	318	4,861 (40)	2,502 (25)	2,359 (15)	252,859	49,770 (11,611)
東郷小学校		19 (1)	29	662 (3)	352 (2)	310 (1)	17,188	3,836 (720)
豊田小学校		12 (2)	22	314 (5)	152 (4)	162 (1)	26,031	3,175 (849)
二宮小学校		7 (1)	14	178 (2)	86 (1)	92 (1)	12,010	2,260 (786)
茂原小学校		12 (2)	26	344 (3)	178 (3)	166 -	16,959	4,257 (1,281)
西小学校		12 (2)	23	318 (3)	163 (2)	155 (1)	18,789	3,882 (657)
五郷小学校		13 (2)	24	408 (3)	226 (2)	182 (1)	18,801	4,179 (727)
鶴枝小学校		11 (2)	23	262 (4)	140 (1)	122 (3)	11,696	2,993 (784)
萩原小学校		18 (2)	35	587 (7)	289 (4)	298 (3)	23,141	4,818 (905)
中の島小学校		13 (2)	23	380 (2)	205 (1)	175 (1)	17,733	3,894 (831)
本納小学校		12 (2)	22	309 (4)	167 (3)	142 (1)	13,352	3,017 (680)
新治小学校		6 -	12	78 -	39 -	39 -	8,979	2,171 (781)
豊岡小学校		11 (2)	21	281 (2)	139 (1)	142 (1)	18,540	2,938 (721)
東部小学校		18 (1)	30	587 (1)	282 (1)	305 -	23,681	3,910 (796)
緑ヶ丘小学校		6 (1)	14	153 (1)	84 -	69 (1)	25,959	4,440 (1,093)

※教員数は兼務者を含む

資料:学校教育課

※児童数の()は特別支援学級で外数

庶務課

※校舎面積の()は屋内運動場で外数

中学校

平成 20 年 5 月 1 日現在

名称	区分	学級数	教員数	生徒数			学校施設(m ²)	
				計	男	女	校地面積	校舎面積
総数		80 (11)	198	2,693 (38)	1,366 (24)	1,327 (14)	271,797	37,068 (6,533)
東中学校		15 -	32	551 -	275 -	276 -	23,943	4,526 (761)
富士見中学校		12 (2)	30	416 (5)	222 (3)	194 (2)	39,689	5,761 (945)
茂原中学校		14 (2)	31	483 (11)	226 (4)	257 (7)	44,598	5,959 (878)
南中学校		14 (2)	33	498 (4)	255 (3)	243 (1)	83,940	7,460 (1,253)
本納中学校		12 (2)	32	389 (12)	202 (10)	187 (2)	25,668	4,612 (812)
早野中学校		8 (2)	23	245 (5)	127 (3)	118 (2)	29,573	4,498 (948)
西陵中学校		5 (1)	17	111 (1)	59 (1)	52 -	24,386	4,252 (936)

※教員数は兼務者を含む

資料: 学校教育課

※生徒数の()は特殊学級で外数

庶務課

※校舎面積の()は屋内運動場で外数

高等学校

平成 20 年 5 月 1 日現在

名称	区分	学級数	教員数	生徒数			学校施設(m ²)	
				計	男	女	校地面積	校舎面積
総数		87	268	3,186	1,812	1,374	266,828	85,160 (9,705)
長生高等学校	全	24	79	981	542	439	51,876	15,361 (2,066)
	定	4	15	78	41	37		
茂原高等学校		18	42	723	323	400	48,656	24,839 (2,229)
茂原樟陽高等学校	全	24	87	934	641	293	136,950	36,876 (3,823)
	専	2	4	9	7	2		
茂原北陵高等学校		14	34	397	212	185	29,346	8,084 (1,587)

※校地面積については実習地を除く

資料: 各学校

※校舎面積の()は屋内運動場で内数

卒業後の進路

長生高等学校

区分 年度	卒業者 総数	進学者				就職者		自家営 業につ いた者	就職 進学者	無職	その他
		計	大学	短期 大学	各種 学校		茂原市内 就業者				
平成 14	404(26)	244(2)	213(－)	14(－)	17(2)	－(3)	－(3)	－(－)	－(－)	－(19)	160(2)
15	366(21)	202(2)	183(－)	6(－)	13(2)	3(7)	2(3)	－(－)	－(－)	－(12)	161(1)
16	364(16)	259(6)	229(1)	9(1)	21(4)	－(－)	－(－)	－(－)	－(－)	－(2)	105(8)
17	366(23)	243(5)	224(－)	12(－)	7(5)	3(11)	－(－)	－(－)	－(－)	－(－)	120(7)
18	322(25)	232(3)	218(2)	4(－)	10(1)	1(3)	－(2)	－(－)	－(－)	－(5)	89(14)
19	326(22)	245(2)	235(1)	4(－)	6(1)	1(2)	－(－)	－(1)	－(－)	－(－)	80(17)

※()内は定時制

茂原高等学校

区分 年度	卒業者 総数	進学者				就職者		自家営 業につ いた者	就職 進学者	無職	その他
		計	大学	短期 大学	各種 学校		茂原市内 就業者				
平成 14	262	175	37	38	100	31	8	－	－	－	56
15	234	187	38	38	111	30	13	－	－	－	17
16	228	159	28	29	102	41	12	1	－	－	27
17	231	160	32	23	105	52	20	－	－	－	19
18	234	182	75	24	83	27	11	1	－	－	24
19	243	191	86	33	72	40	14	－	－	－	12

茂原樟陽高等学校

(旧茂原農業高等学校分)

区分 年度	卒業者 総数	進学者				就職者		自家営 業につ いた者	就職 進学者	無職	その他
		計	大学	短期 大学	各種 学校		茂原市内 就業者				
平成 14	245	112	31	9	72	72	16	7	2	－	52
15	230	100	29	16	55	78	26	4	2	－	46
16	225	93	24	2	67	95	28	4	－	－	33
17	220	94	26	9	59	90	29	1	－	－	35
18	183	74	14	9	51	93	18	1	－	－	15
19	147	72	27	8	37	65	13	3	－	－	7

(旧茂原工業高等学校分)

区分 年度	卒業者 総数	進学者				就職者		自家営 業につ いた者	就職 進学者	無職	その他
		計	大学	短期 大学	各種 学校		茂原市内 就業者				
平成 14	214	125	53	8	64	84	12	1	－	－	14
15	191	106	40	6	60	72	9	4	－	－	9
16	189	106	31	8	67	70	20	5	－	－	8
17	195	95	36	4	55	97	20	－	－	－	3
18	152	70	34	3	33	80	18	1	－	－	1
19	140	63	29	5	29	77	16	－	－	－	－

茂原北陵高等学校

区分 年度	卒業者 総数	進学者				就職者		自家営 業につ いた者	就職 進学者	無職	その他
		計	大学	短期 大学	各種 学校	茂原市内 就業者					
平成 14	181	122	51	13	58	35	6	—	—	14	10
15	155	97	31	8	58	44	20	—	1	3	10
16	147	92	37	10	45	39	21	—	—	5	11
17	126	77	28	5	44	29	9	—	—	5	15
18	184	110	29	12	69	61	9	—	—	3	1
19	170	101	47	4	50	61	7	—	—	4	4

社会教育

主な社会教育行事

平成 19 年度

種 目	対 象	参加人員
青少年育成茂原市民会議総会	市 民	160
茂原市少年の主張大会	中学生・市民	209
文 化 祭	〃	15,819
成 人 式	新 成 人 者	902
郷土芸能発表会	市 民	121
小中学校音楽鑑賞教室	小 中 学 生	3,064
茂原市民カレッジ	市 民	49
芸術文化鑑賞会	〃	160
ジュニアリーダー研修会	小学生リーダー	172
第 22 回もばら音楽祭	市 民	600
つつじマラソン	小中学生・小学生親子(低学年)	693

資料:生涯学習課

家庭教育学級

平成 19 年度

学級名	学級生徒	参加延人員	時間数
萩原小学校家庭教育学級	621	154	25 時間
中の島小学校 〃	283	936	17 時間
本納小学校 〃	255	280	28 時間 30 分
新治小学校 〃	62	118	16 時間 30 分
豊岡小学校 〃	232	94	14 時間 30 分
東部小学校 〃	481	219	9 時間 30 分
緑ヶ丘小学校 〃	128	364	16 時間
豊岡幼稚園 〃	136	202	15 時間 30 分
五郷幼稚園 〃	50	327	16 時間 30 分
新茂原幼稚園 〃	77	524	17 時間 30 分
中の島幼稚園 〃	57	222	22 時間
三 歳 児 〃	44	154	10 時間
のびのび子育て講座	都度案内	58	8 時間

資料:生涯学習課

文 化

国指定文化財

	区 分	名 称	指 定 事 由	所有者・管理者 所 在 地	指定年月日
1	天然記念物	鶴枝ヒメハルゼミ発 生 地	南方系セミであるヒメハルゼミ の模式産地の1つ	八幡神社 上永吉 1012-1	昭和 16・12・13
2	〃	ミヤコタナゴ	関東地方の一部の清流に生 息する稀少種	地域を定めず	昭和 49・6・25

千葉県指定文化財

	区 分	名 称	指 定 事 由	所有者・管理者 所 在 地	指定年月日
1	彫 刻	木造釈迦如来立像	鎌倉時代後期の清涼寺式 釈迦如来立像	永興寺 三ヶ谷 1361	昭和 39・4・28
		紙本墨書納入文書			昭和 56・3・13
2	工 芸 品	梵 鐘	形姿・意匠にすぐれた応永 16年作の梵鐘(1409年)	萬光寺 下太田 1516	昭和 33・4・23
3	史 跡	荻生徂徠勉学の地	江戸時代の学者荻生徂徠青 年期をすごす	荻生哲也 本納 2976-1	昭和 32・10・21
4	〃	宮ノ台遺跡	南関東にある弥生時代中期 の代表的遺跡	井桁基晴 綱島 1192 他	昭和 53・2・28
5	工 芸 品	鑄 銅 鰐 口	茂原・長生地方最古のもの (1409年応永16年)	橋神社 長尾 1463	昭和 57・4・6
6	書 跡	上総国貳宮之庄渋谷郷御縄打水帳 (6冊)	市内検地帳の中では最古で 明確である (1591年天正19年)	若菜稔 渋谷 325	〃
7	彫 刻	銅造阿弥陀如来及び両脇侍立像	善光寺式阿弥陀三尊で茂原 市では初めての発見	行徳寺 中善寺 644	〃
8	工 芸 品	鑄 銅 鰐 口	県内類中では有数の大形品 (1478年文明10年)	藻原寺 茂原 1201	〃
9	書 跡	上総国貳宮之庄渋谷郷之内北塚村御縄打水帳(4冊)	市内検地帳の中では最古で 明確である (1591年天正19年)	北塚区 北塚 646	〃
10	〃	橋木社文書(10通) 2巻附長谷川有則 文書請取状控 (1通)	建久5年(1194年)から嘉禄元 年(鎌倉初期)の橋の荘に関 する古文書	橋樹神社 本納 2691	平成 元・3・10
11	歴 史 資 料	大 砲	一宮加納藩は臨海要害の地 に当時としては珍しい最新兵 器大砲を数門すえて有事に備 えた	茂原市教育委員会 高師 1345-1 永瀬澄雄 高師 342	平成 7・3・14
12	考 古 資 料	国府関遺跡出土 木製品	古墳時代の生活様式をそのま ま立体的に復元できる一級資 料	茂原市教育委員会 高師 1345-1	平成 18・3・14

茂原市指定文化財

	区 分	名 称	指 定 事 由	所有者・管理者 所 在 地	指定年月日
1	史 跡	白鳥庫吉生誕の地	史学者として世界的に有名 県 12 傑の一員	白鳥嘉夫 長谷 225	昭和 48・1・10
2	〃	石 神 貝 塚	原始時代の社会文化を知る重 要史料	石神神社 石神 422	〃
3	考古史料	石神貝塚出土 注 口 土 器	賀曾利 B 式・縄文時代後期の ほぼ完成品	茂原市教育委員会 高師 1345-1	〃
4	〃	宮ノ台遺跡出土品	南関東弥生中期の一型式を 宮ノ台式土器とよぶ	井桁基晴 綱島 1192	〃
5	書 跡	上総国二之宮庄渋谷村五人組帳	市内五人組帳では成立年代も 古く体裁、内容も典型的	若菜稔 渋谷 325	〃
6	彫 刻	光 福 寺 磨 崖 仏 (3 体)	県の文化財指定中にもその例 をみない磨崖仏	光福寺 腰当 1328	〃
7	絵 画	御 湍 檠 画 像	蓮福寺所蔵の宝物で画中の 人物動物等すぐれた作品と推 定される	蓮福寺 本納 3101	〃
8	有形民俗文化財	羯 鼓 頭	江戸中期の作 一刀彫でその 彫刻の技術はすばらしい	石渡岩雄 茂原市本納支所	〃
9	無形民俗文化財	羯 鼓 舞	橘樹神社祭典の一行事で全 国でも数少ない舞楽の一つ	粥米地区 法目	〃
10	史 跡	常泉桃村三畏塾跡	常泉穂波の長男として生まれ 長じて後、上総にかえり地方 子弟の育成に当った。和漢の 学に長じ特に書道に通じてい た。	常泉有利 柴名 238	〃
11	天然記念物	円立寺の菩提樹	県下まれにみる樹種であり、 かつ老樹である	円立寺 粟生野 1007	〃
12	〃	蓮福寺の大公孫樹	樹齢約 410 年 幹の周囲約4 m枝間 18mにも及ぶ	蓮福寺 本納 3101	〃
13	史 跡	下 太 田 貝 塚	人骨 10 体発掘されたほか低 地帯貝塚としては全国的にも 珍しい	茂原市教育委員会 下太田沼尻 991	〃
14	〃	下 太 田 貝 塚	200 体を超える縄文人骨が出土 し、墓域の変遷と縄文人の埋葬 文化を示す貴重な遺跡	茂原市教育委員会 下太田沼尻 990-2	平成 10・10・1
15	〃	東條一堂生誕の地	幕末における勤皇の大儒であ り聖堂の官学に対して江戸に おける民間随一の学者として 多彩な門下生がいた	東條通世 八幡原 629	昭和 48・9・21
16	建 造 物	元禄津波供養塔	現代に史実を伝え、津波の恐 ろしさを伝えるものとして貴重 な文化的史料	鷲山寺 鷲巢 48	昭和 52・10・22
17	史 跡	お 馨 さ ん (本名石倉よし) の墓	徳富蘆花の随筆集「みみずの たわごと」にある短編(梅一 輪)の主人公で文学関係に郷 土茂原が出てくることは極め て少なく貴重な文化遺産	妙楽寺 箕輪 421	〃

	区 分	名 称	指 定 事 項	所有者・管理者 所 在 地	指定年月日
18	史 跡	上 人 塚	戦国時代の七里法華のとき日蓮宗に改宗しない某僧が捕えられこの地に生埋めにされた塚で民族学的に重要	真名自治会 真名 1744-1	昭和 52・10・22
19	〃	荻生徂徠母の墓	徂徠の父方庵に嫁ぎ、事情から流謫の身となったとき本納に来たもので不遇のうちに病没した	荻生哲也 本納 3470	〃
20	〃	本 納 城 跡	市内ただ一ヶ所の城跡であるばかりか、中世における山城の遺構を多く今日にとどめている	蓮福寺 本納 3101	昭和 53・12・28
21	〃	宮ノ下遺跡	境内本殿東側及び裏側の崖や水田から縄文土器片、石器が出土	橘樹神社 本納 738	〃
22	考古資料	宮ノ下遺跡出土器	代表的な加曾利E式深鉢土器	茂原市教育委員会 高師 1345-1	〃
23	絵 画	釈迦三尊図	山雪は本蹟の上からは郷土に関係ないが江戸初期に大きな光彩を加えた巨匠であり「釈迦三尊図」は郷土に伝えられている貴重な文化財	蓮福寺 本納 3101	〃
24	建造物	行徳寺念仏供養塔	江戸時代初期の作で保存が非常によい	行徳寺 中善寺 644	昭和 55・2・26
25	有形民俗文化財	真名天照皇大神宮の絵馬(9面)	江戸中期に描かれた絵馬	天照皇大神宮 真名 1456	〃
26	天然記念物	本納橘神社社叢	エノキ、ケヤキ等の自然林	橘神社 本納 738	〃
27	彫 刻	木造十一面観音立像	室町時代中期の作で優品である	行徳寺 中善寺 644	昭和 55・11・19
28	〃	石造釈迦如来立像	江戸中期(元禄4年)の作で丈六の石像、市内最大	藻原寺 茂原 1201	〃
29	建造物	庚申供養塔	江戸末期(文久4年)の作で民間信仰の典型である	下永吉北自治会 下永吉 845-2	〃
30	天然記念物	大 椎	樹齢 500 年と推定されるスダジイの古木	高石毅 大沢 746	昭和 57・3・30
31	考古資料	富士見台横穴群出土須恵器(3点)	富士見中横穴出土で古墳時代後期(7世紀)の器	茂原市教育委員会 高師 1345-1	〃
32	天然記念物	渋谷の大モミジ	同類中まれにみる巨樹 樹齢不明	伊奘子神社 渋谷 557	昭和 58・2・23
33	書 跡	藻原寺文書	金綱集等日蓮に関する書他	藻原寺 茂原 1201	昭和 59・3・31
34	考古史料	鏡谷横穴群出土遺物	古墳時代(7~8世紀)の土器	茂原市教育委員会 高師 1345-1	〃
35	彫 刻	藻原寺本堂唐門向拝彫刻	江戸時代中期 武志信常作	藻原寺 茂原 1201	平成 元・3・30

	区 分	名 称	指 定 事 項	所有者・管理者 所 在 地	指定年月 日
36	工 芸 品	鑄 銅 雲 版	江戸時代中期 鵜澤右近信重作	蓮福寺 本納 3101	平成 3・10・31
37	彫 刻	薬王寺の薬師如来 像	平安時代初期 嘉祥 2 年の作である	薬王寺 高師 1345-1	〃
38	書 跡	橘樹神社荻生観扁 額附荻生観自筆 「琴の記」神代杉	橘樹神社に伝わる神代杉の 伝承と荻生観の業績と郷土 との関わりを知る上で貴重	橘樹神社 本納 738	平成 5・1・22
39	建 造 物	千葉眼科記念館	明治中期の貴重な近代建 造物	千葉東弥 上永吉 732	〃
40	天然記念物	真名天照大神社 社 叢	スタジイの巨木が群生する	天照大神社 真名 1456	平成 10・10・1
41	古 文 書	高橋家古文書	近世から近代までの高橋家 文書	茂原市教育委員会 高師 1345-1	平成 12・2・22
42	書 跡	上総国式宮庄黒戸 村 御 検 地 水 帳 上総国式宮庄黒戸 屋 敷 帳	豊臣秀吉の太閤検地のもの であり、当時の土地、農民 の状況を知る貴重な資料	茂原市教育委員会 高師 1345-1	平成 13・8・28
43	無形民俗文化 化財	筒粥の神事及びお 的の神事	神事をとり行う社家が旧来 の家格を遵守し、その役割 分担が厳格に受け継がれて いる	二宮神社 山崎 927	平成 15・10・30

図 書 館

図書館利用者

平成 19 年度

利用内容	図書貸出者	レファレンス 等 利用 者	パ ソ コ ン 利 用 者	行事参加者	総数	ボランティア活動 参加延人数
延人数	105,158	5,763	1,981	8,774	121,676	357

資料：図書館

蔵書数

平成 20 年 4 月 1 日現在

分類	総記	哲学	歴史	社会科学	自然科学	工学	産業	芸術	語学	文学	雑誌	紙芝居	図書総数	AV資料	総数
一般書	5,259	6,096	26,105	23,997	12,085	16,636	6,119	15,382	3,223	61,823	13,606	-	190,331	3,793	266,521
児童書	762	499	2,762	3,413	8,103	2,874	1,843	3,653	718	41,802	3,016	2,952	72,397		
合計	6,021	6,595	28,867	27,410	20,188	19,510	7,962	19,035	3,941	103,625	16,622	2,952	262,728	3,793	266,521

資料：図書館

分類	総記	哲学	歴史	社会科学	自然科学	工学	産業	芸術	語学	文学	雑誌	紙芝居	図書総数	A/V資料	総数
一般書	1,205	10,810	20,295	19,763	14,641	32,153	9,980	15,624	2,582	126,241	15,172	-	268,466	16,436	284,902
児童書	76	604	2,012	1,915	6,509	2,739	1,992	4,824	808	72,160	1,345	5,444	100,428	-	100,428
合計	1,281	11,414	22,307	21,678	21,150	34,892	11,972	20,448	3,390	198,401	16,517	5,444	368,894	16,436	385,330

資料:図書館

運輸・通信

運輸

旅客輸送状況

茂原駅

年度	区分	1 日 平均 乗 車 人 員		
		定 期	定 期 外	計
平成 15		8,192	3,712	11,904
16		8,217	3,646	11,863
17		8,232	3,679	11,911
18		8,325	3,632	11,957
19		8,333	3,657	11,990

新茂原駅

年度	区分	1 日 平均 乗 車 人 員		
		定 期	定 期 外	計
平成 15		1,016	375	1,391
16		1,028	389	1,417
17		1,059	396	1,455
18		1,002	406	1,408
19		1,025	421	1,446

本納駅

年度	区分	1 日 平均 乗 車 人 員		
		定 期	定 期 外	計
平成 15		1,518	483	2,001
16		1,565	467	2,032
17		1,575	461	2,036
18		1,566	462	2,028
19		1,540	453	1,993

資料:東日本旅客鉄道(株)

通 信

電話契約数

平成 20 年 3 月 31 日現在

サービス区分	契約数(施設数)
加入電話	33,864
INS ネットサービス	3,811
公衆電話	233

資料:NTT 東日本千葉支店

※記載の数値は、NTT 東日本の通信施設(契約)のみの数値であり、
他通信事業者の数値は含まれておりません。

郵便施設

茂 原

平成 20 年 4 月 1 日現在

郵便局数	普通郵便局	特 定 郵 便 局			ポスト数	切手類販売店
		計	集配局	無集配局		
12	1	11	-	11	112	85

資料:茂原郵便局

本 納

平成 20 年 4 月 1 日現在

郵便局数	普通郵便局	特 定 郵 便 局			ポスト数	切手類販売店
		計	集配局	無集配局		
3	-	3	1	2	19	16

資料:本納郵便局

労働・社会福祉

労働

一般職業紹介状況

区分 年度	新規求人数	新規求職者数	紹介件数	就職件数
平成 15	6,883 (3,223)	10,076 (2,446)	15,896 (4,469)	3,164 (1,018)
16	7,689 (3,449)	9,537 (2,327)	14,254 (3,779)	3,196 (1,037)
17	8,519 (4,024)	9,076 (2,083)	12,972 (3,378)	3,070 (1,007)
18	8,190 (3,693)	8,256 (2,027)	12,306 (3,192)	2,900 (948)
19	8,504 (3,670)	7,455 (1,767)	11,658 (2,885)	2,553 (810)

※ ()内はパートで内数

資料:茂原公共職業安定所

雇用保険業務取扱状況

区分 年度	適用 事業所数	離職票 提出件数	保険金受給者延人数			保険金支給総額 (千円)		
			計	男	女	計	男	女
平成 15	1,856	2,522	13,826	7,738	6,088	2,131,964	1,399,297	732,667
16	1,875	※ 2,351	10,182	5,291	4,891	1,386,240	822,545	563,695
17	1,874	※ 2,253	8,858	4,382	4,476	1,209,581	689,140	520,441
18	1,900	※ 2,135	8,412	4,032	4,380	1,102,050	603,446	498,604
19	1,910	※ 1,849	7,457	3,445	4,012	959,046	516,203	442,843

※受給資格決定件数

資料:茂原公共職業安定所

社会福祉

生活保護

区分 年度	生活保護		生活扶助		医療扶助	
	総延人数	総支給額	延人数	支給額	延人数	支給額
平成 15	5,537	869,413,227	4,728	257,309,302	4,920	498,717,746
16	5,864	984,363,417	5,004	264,327,586	5,366	595,006,279
17	6,244	984,131,475	5,253	265,073,220	5,759	582,827,129
18	6,623	898,979,422	5,726	280,498,117	6,173	475,623,460
19	6,818	961,000,990	5,759	286,230,631	5,739	509,800,364

つづき

教育扶助		住宅扶助		その他の扶助	
延人数	支給額	延人数	支給額	延人数	支給額
471	4,264,865	3,851	73,190,447	624	35,930,867
440	3,834,684	4,156	80,528,131	683	40,666,737
450	3,885,076	4,509	89,132,451	872	43,213,599
424	3,678,359	4,927	95,971,617	1,056	43,207,869
381	3,335,633	4,969	104,882,438	1,166	56,751,924

資料:社会福祉課

社会福祉施設

平成 20 年 4 月 1 日

	施設内容		施設数	定員		施設内容		施設数	定員
老人福祉施設	養護老人ホーム		1	90	児童福祉施設	養護施設		1	-
	特別養護老人ホーム		5	274		児童センター		5	-
	老人福祉センター		2	-		保育所		12	1,649
	老人憩の家		1	-		児童遊園		74	-
指定障害福祉サービス事業所	知的障害者更生施設	入所	1	50	その他	地域福祉センター		6	-
		通所	1	20		社団法人 茂原市シルバー人材センター		1	-
	就労継続支援B型施設		3	64	資料:介護保険課 児童家庭課				
	就労移行支援施設		1	6					
	グループホーム		3	27					
	ケアホーム		2	14					

拠出制国民年金

区分 年度	国民年金被保険者数			
	総数	強制加入(第1号)	強制加入(第3号)	任意加入
平成 15	25,977	17,744	8,064	169
16	25,848	17,568	8,099	181
17	25,298	17,144	7,983	171
18	24,623	16,617	7,814	192
19	23,556	15,664	7,667	225

資料:国保年金課

国民年金受給者状況

単位:千円

区分 年度	総数		老齢(通算)年金 老齢基礎年金		障害年金 障害基礎年金		母子・遺児年金 遺族基礎年金		寡婦年金	
	件数	年金額	件数	年金額	件数	年金額	件数	年金額	件数	年金額
15	15,968	9,717,897	14,796	8,695,126	886	809,022	250	196,616	36	17,133
16	16,695	10,272,382	15,476	9,209,299	939	853,310	244	193,530	36	16,243
17	17,559	10,950,400	16,320	9,869,764	979	885,763	225	178,400	35	16,473
18	18,514	11,663,578	17,248	10,558,938	1,017	913,932	219	176,893	30	13,815
19	19,308	12,277,975	18,047	11,179,714	1,026	921,942	205	162,504	30	13,815

資料:国保年金課

老齢福祉年金

区分 年度	受給者数	給付額(千円)
平成 15	69	18,882
16	52	14,222
17	41	10,429
18	30	7,312
19	22	6,975

資料:国保年金課

長寿祝金

区分 年度	80歳~89歳 (5,000円)	90歳~99歳 (H12~14は20,000円) (H15は10,000円)	100歳以上 (H12~14は100,000円) (H15からは50,000円)	計
平成 15	16,030,000	5,520,000	650,000	22,200,000
16	5,715,000	100,000	650,000	6,465,000
17	5,840,000	100,000	750,000	6,690,000
18	1,130,000	130,000	220,000	1,480,000
19	1,160,000	140,000	380,000	1,680,000

※平成16、17年度は、77歳(5,000円)、88歳(10,000円)、99歳(20,000円)、100歳以上(50,000円)のみ

※平成18、19年度は、88歳(5,000円)、99歳(10,000円)、100歳以上(20,000円)の支給

資料:介護保険課

老人いこいの家利用状況

区分 年度	団体	人員計	男	女
平成 15	102	1,176	511	665
16	96	890	399	491
17	65	656	338	318
18	91	939	585	354
19	106	1,102	581	521

資料:介護保険課

長寿クラブ

区分 年度	クラブ数	会員数
平成 15	79	3,400
16	81	3,491
17	82	3,480
18	76	3,189
19	72	2,952

資料:介護保険課

保育所

平成 20 年 4 月 1 日現在

施設名	区分	定員	収容人数			保育士	所在地	
			計	3才児未満	3才児			4才児以上
公立	本納保育所	150	93	22	21	50	11	本納 3302-1
	東郷保育所	180	175	42	43	90	14	谷本 1795
	豊田保育所	120	105	22	22	61	11	長尾 2103-1
	鶴枝保育所	150	67	12	18	37	6	上永吉 1013-1
	二宮保育所	90	60	7	18	35	6	国府関 1536-1
	五郷保育所	90	73	14	18	41	7	綱島 102
	新治保育所	60	37	11	10	16	4	下太田 5
	中の島保育所	120	89	22	21	46	8	下永吉 787
	町保保育所	120	113	30	25	58	12	高師 555-28
	朝日の森保育所	120	110	27	33	50	14	茂原 1016
私立	高師保育園	329	321	83	76	162	36	高師 864-1
	東茂原保育園	120	135	37	33	65	19	東茂原 13-21

資料: 児童家庭課

児童手当

各年 12 月 31 日

年	区分	受給者数	児童数
平成 15		1,410	1,530
16		1,413	1,549
17		1,322	1,438
18		1,626	1,769
19		1,604	1,744

資料: 児童家庭課

特例給付

各年 12 月 31 日

年	区分	受給者数	児童数
平成 15		291	309
16		277	300
17		270	291
18		42	44
19		24	24

資料: 児童家庭課

※平成 18 年 4 月より所得制限限度額の改正により特例給付の受給者が児童手当へ移行

児童扶養手当・特別児童扶養手当

各年 12 月 31 日

年	区分	総数	児童扶養手当	特別児童扶養手当
平成 15		846	727	119
16		870	753	117
17		900	780	120
18		921	793	128
19		934	814	120

資料: 児童家庭課
社会福祉課

小学校修了前特例給付

各年 12 月 31 日

年	区分	受給者数	児童数
平成 15		1,934	2,228
16		3,089	4,095
17		3,029	4,015
18		3,473	6,051
19		3,510	6,050

資料: 児童家庭課

警察・消防

警察

警察の現有勢力(茂原市内)

平成20年4月1日現在

区分	交番	駐在所
所数	2	7

資料:茂原警察署

交通事故発生状況(茂原市内)

年	区分	人身事故発生件数	死者	負傷者	物損事故発生件数
平成15		854	4	1,059	2,632
16		887	7	1,151	2,571
17		805	2	1,041	2,570
18		804	15	1,051	2,519
19		712	8	896	2,516

資料:茂原警察署

犯罪の発生状況(茂原市内)

年	区分	総数	凶悪犯				粗暴犯			
			殺人	強盗	放火	強姦	暴行	傷害	脅迫	恐喝
平成15		2,801	2	10	-	9	13	27	-	15
16		2,141	2	14	-	3	6	40	-	29
17		1,890	1	8	-	1	5	39	-	16
18		1,609	-	2	1	2	12	25	1	5
19		1,650	1	2	-	3	12	37	2	5

つづき

凶器準備集合	窃盗	知能犯				風俗犯		その他
		詐欺	横領	偽造	その他	賭博	わいせつ	
-	2,359	42	-	-	11	-	5	289
1	1,697	51	-	15	-	-	10	273
-	1,518	47	-	2	-	-	2	251
-	1,245	50	2	-	4	-	3	257
-	1,312	43	1	2	-	-	7	223

資料:茂原警察署

原因別交通人身事故発生件数

(茂原警察署管内)

平成19年

事故原因	件数
安全運転義務違反	732
交差点の安全進行違反	15
左右折方法違反	6
飲酒運転	-
信号無視	40
ハンドル・ブレーキ操作不適	77
追越不適當(右側通行)	14
速度違反	5
徐行違反	20
その他違反	131
合計	1,040

資料:茂原警察署

消 防

消防職員数(本部・中央署・本納分遣所)

平成 20 年 4 月 1 日現在

総数	正監	消防監	消防司令長	消防司令	消防司令補	消防士長	消防副士長	消防士	その他の消防職員
97	1	4	9	23	16	18	8	18	-

資料:長生郡市広域市町村圏組合消防本部

消防の現有勢力(中央署・本納分遣所)

平成 20 年 4 月 1 日現在

消 防 署							消 防 団						消 火 栓	防 火 水 槽
実員	化学車	救助工作車	梯子車	タンク車	ポンプ車	救急車	定員	実員	支団数	ポンプ車	ポンプ付積載車	可搬ポンプ		
64	1	1	1	3	1	2	526	526	3	20	17	17	946	345

資料:長生郡市広域市町村圏組合消防本部

火災発生件数と損害額(茂原市)

年次	総 数		建 物		林 野		車 両		そ の 他		死者	傷害
	件数	損害額(千円)	件数	損害額(千円)	件数	損害額(千円)	件数	損害額(千円)	件数	損害額(千円)		
18 年	16	32,330	10	32,330	-	-	1	-	5	-	1	3
19 年	30	25,520	13	16,890	2	-	2	-	13	8,630	-	4

資料:長生郡市広域市町村圏組合消防本部

救急活動状況(茂原市)

平成 19 年

救急内容	総数	火災	自然災害	水難	交通	労災	運動	一般	自損行為	急病	加害	その他	不搬送
出動件数	4,366	6	-	1	627	44	9	494	72	2,405	37	671	331
搬送人員	4,186	4	-	1	719	44	9	468	47	2,188	33	673	-

資料:長生郡市広域市町村圏組合消防本部

財政

財政規模の推移(予算額)

単位:千円

区分 年度	総額	一般会計	特別会計			
			国民健康 保険事業	下水道 事業	宅地開発 事業	老人保健
平成 18	44,534,335	23,343,000	8,886,300	1,973,117	367	5,967,410
19	46,110,386	24,081,000	9,587,266	1,855,122	367	5,938,890
20	41,460,211	22,948,000	9,991,239	2,104,768	367	587,333

つづき

特別会計				
農業集落 排水事業	駐車場 事業	土地取得 事業	介護保険 事業	後期高齢者 医療事業
385,170	180,359	13,202	3,785,410	-
321,640	180,665	12,979	4,132,457	-
329,270	182,232	12,791	4,526,150	778,061

資料:財政課

市費負担及び市税負担の状況

年度	市 費 負 担			市 税 負 担		
	歳出決算額	一世帯あたり	一人あたり	市税収入額	一世帯あたり	一人あたり
平成 17	24,532,301 千円	678,531 円	260,074 円	11,901,108 千円	329,169 円	126,167 円
18	23,663,313 千円	645,815 円	251,048 円	12,004,945 千円	327,637 円	127,363 円
19	24,008,982 千円	645,107 円	254,791 円	14,276,041 千円	383,589 円	151,502 円

資料:財政課

市有財産(単位:千円)

平成 20 年 4 月 1 日現在

基金	財政調整基金	306,458
	水洗便所改造資金貸付基金	10,000
	土地開発基金	420,000
	国民健康保険財政調整基金	1,153
	下水道財政調整基金	82,550
	国民健康保険高額療養費資金及び 出産費資金貸付基金	6,000
	職員厚生資金貸付基金	13,000
	交通遺児及び母子家庭等奨学資金貸付基金	57,785
	減債基金	20,000
	福祉振興基金	9,924
	美術品等取得基金	11,930
	衛藤五郎音楽文化振興基金	100,000
	学校等施設建設改修基金	11,619
	国際交流基金	7,570
	介護給付費準備基金	561,334
	介護保険高額介護サービス費資金貸付基金	1,171
計	1,620,494	
公有財産	土 地	1,398,524 m ²
	建 物	229,079 m ²
物品	自 動 車	112 台

資料:財政課
管財課

歳 入			歳 出		
款	19年度 予算額	20年度 予算額	款	19年度 予算額	20年度 予算額
1 市 税	14,328,027	14,146,810	1 議 会 費	241,709	246,347
2 地方譲与税	406,000	401,000	2 総 務 費	2,371,648	2,401,676
3 利子割交付金	43,000	55,000	3 民 生 費	6,475,609	6,806,337
4 配当割交付金	38,000	45,000	4 衛 生 費	3,363,169	3,446,359
5 株式等譲渡所得割交付金	63,000	39,000	5 農林水産業費	388,176	368,770
6 地方消費税交付金	974,000	892,000	6 商 工 費	1,172,894	1,164,490
7 ゴルフ場利用税交付金	73,000	75,000	7 土 木 費	2,580,369	1,407,817
8 自動車取得税交付金	303,000	271,000	8 消 防 費	1,234,886	1,270,575
9 地方特例交付金	114,217	113,286	9 教 育 費	2,589,580	2,570,054
10 地方交付税	1,137,592	1,343,597	10 災害復旧費	1	1
11 交通安全対策特別交付金	23,161	23,579	11 公 債 費	3,177,751	3,235,574
12 分担金及び負担金	436,289	446,447	12 諸 支 出 費	455,208	0
13 使用料及び手数料	467,851	466,524	13 予 備 費	30,000	30,000
14 国庫支出金	1,650,238	1,653,428			
15 県 支 出 金	1,019,040	1,094,265			
16 財 産 収 入	141,793	109,357			
17 寄 付 金	5,591	2,441			
18 繰 入 金	102,592	1,322			
19 繰 越 金	200,000	1			
20 諸 収 入	1,009,009	1,007,043			
21 市 債	1,545,600	761,900			
総 額	24,081,000	22,948,000	総 額	24,081,000	22,948,000

資料:財政課

平成20年度当初予算は骨格予算です。

行政

議決機関

議長・副議長

	氏名	就任年月日
議長	市原 健二	平成 19 年 3 月 22 日
副議長	三枝 義男	平成 19 年 3 月 22 日

資料:議会事務局

常任委員会

委員会名	定数
総務委員会	7名
教育福祉委員会	7名
建設委員会	6名
市民環境経済委員会	6名

資料:議会事務局

議員党派別構成

平成 20 年 5 月 1 日現在

総数	公明党	日本共産党	民主党	無所属
26	3	2	1	20

資料:議会事務局

市議会議員

平成 20 年 5 月 1 日現在

議席番号	氏名	議席番号	氏名
1	平 ゆき子	14	勝山 颯郷
2	細谷 菜穂子	15	初谷 智津枝
3	大野 ときお	16	三橋 弘明
4	森川 雅之	17	関 好治
5	鶴岡 宏祥	18	早野 公一郎
6	鈴木 敏文	19	相澤 仁
7	ますだ よしお	20	三枝 義男
8	田丸 たけ子	21	常泉 健一
9	加藤 古志郎	22	市原 健二
10	加賀田 隆志	23	田辺 正和
11	腰川 日出夫	24	金澤 武夫
12	伊藤 すすむ	25	金澤 幸正
13	深山 和夫	26	牧野 昭

資料:議会事務局

執行機関

市長、副市長、教育長

平成20年7月2日現在

区分	氏名	就任年月日
市長	田中豊彦	平成20年5月21日
副市長	長谷川正	平成20年7月2日
教育長	古谷一雄	平成20年6月30日

資料:職員課

事務局別職員数

平成20年4月1日現在

区分	職員数			職名別内訳									
	総数	男	女	部次長等	課長等	課補佐長等	係長等	副主査	主事	技師	主事補	技師補	その職他員
理事	1	1	—	1	—	—	—	—	—	—	—	—	—
総務部	43	33	10	2	6	6	8	9	8	—	—	—	4
総務課 (防災対策室) (行財政改革推進班)	14 (3) (2)	12 (3) (2)	2	1	3 (1)	3 (1)	2 (1)	4 (1)	1	—	—	—	—
秘書広報課	7	4	3	—	1	1	1	1	3	—	—	—	—
職員課	8	6	2	1	—	1	2	1	3	—	—	—	—
管財課	14	11	3	—	2	1	3	3	1	—	—	—	4
企画財政部	75	64	11	4	7	7	14	21	21	1	—	—	—
企画政策課	10	8	2	2	1	1	3	1	2	—	—	—	—
財政課	7	6	1	—	1	1	1	2	2	—	—	—	—
市民税課	16	12	4	—	1	1	2	6	6	—	—	—	—
資産税課	17	15	2	—	1	2	5	6	3	—	—	—	—
収税課 (収納推進室)	23 (5)	21 (5)	2	—	3 (2)	2 (1)	3 (2)	6	8	1	—	—	—
市民環境部	76	51	25	2	6	5	16	15	26	—	—	—	6
生活課	9	6	3	1	—	1	1	4	2	—	—	—	—
市民課	20	8	12	—	2	1	3	4	10	—	—	—	—
国保年金課	28	19	9	—	2	1	8	5	12	—	—	—	—
環境保全課	18	17	1	—	2	2	4	2	2	—	—	—	6
健康福祉部	184	51	133	3	8	16	32	16	29	—	—	—	80
社会福祉課 (障害福祉室)	25 (11)	21 (9)	4 (2)	1	2 (1)	1	4 (1)	7 (4)	9 (4)	—	—	—	1 (1)
介護保険課 (地域包括支援センター)	31 (14)	14 (5)	17 (9)	—	2 (1)	2 (1)	6 (2)	4 (1)	14 (6)	—	—	—	3 (3)
児童家庭課 (保育所)	98 (85)	8	90 (85)	1	1	12 (10)	15 (14)	3	3	—	—	—	63 (61)
健康管理課 (保健センター)	29 (16)	7 (1)	22 (15)	—	3 (1)	1	7 (4)	2	3	—	—	—	13 (11)

区分	職員数			職名別内訳									
	総数	男	女	部次長等	課長等	課補佐長等	係長等	副主査	主事	技師	主事補	技師補	その職他員
経済部	28	23	5	3	4	—	8	8	5	—	—	—	—
農政課 (農業集落排水室)	14 (3)	12 (3)	2	1	2 (1)	—	3 (1)	5	3 (1)	—	—	—	—
商工観光課	8	6	2	1	1	—	2	2	2	—	—	—	—
東部台文化会館 (勤労者体育センター)	5 (5)	4 (4)	1 (1)	—	1 (1)	—	3 (3)	1 (1)	—	—	—	—	—
都市建設部	101	94	7	4	16	15	25	16	8	4	—	—	13
都市政策課 (建築指導室)	17 (10)	16 (10)	1	—	4 (1)	3 (2)	1	4 (3)	2 (1)	3 (3)	—	—	—
建設課 (道路計画班) (住宅建築室)	16 (3) (7)	15 (2) (7)	1 (1)	1	3 (1) (1)	4 (1) (2)	4 (1) (2)	1 (1)	2	1 (1)	—	—	—
維持課	19	18	1	—	2	2	4	2	1	—	—	—	8
河川課 (河川計画班)	9 (6)	8 (5)	1 (1)	—	2 (1)	1	3 (2)	2 (2)	1 (1)	—	—	—	—
区画整理課	11	10	1	—	2	2	5	2	—	—	—	—	—
街路公園課	11	10	1	—	1	1	4	—	—	—	—	—	5
下水道課 (川中島下水処理場)	15 (6)	14 (6)	1	—	2 (1)	2 (1)	4 (2)	5 (1)	2 (1)	—	—	—	—
本納支所	12	7	5	1	1	2	1	4	3	—	—	—	—
会計課	7	3	4	1	—	1	2	3	—	—	—	—	—
市長事務部局計	527	327	200	21	48	52	106	92	100	5	—	—	103
議会事務局	6	5	1	1	1	1	3	—	—	—	—	—	—
選挙管理委員会事務局 (総務部総務課内)	(3)	(2)	(1)		(1)	(1)		(1)					
監査委員事務局	3	2	1	1	1	—	—	—	1	—	—	—	—
農業委員会事務局	7	6	1	1	—	1	2	1	2	—	—	—	—
教育委員会	111	60	51	4	12	12	26	16	14	—	—	—	27
庶務課	6	4	2	1	—	1	2	1	1	—	—	—	—
学校教育課	14	10	4	—	3	1	2	2	5	—	—	—	1
豊岡幼稚園	5	—	5	—	—	1	1	—	—	—	—	—	3
新茂原幼稚園	3	—	3	—	—	1	1	—	—	—	—	—	1
五郷幼稚園	4	—	4	—	—	1	1	—	—	—	—	—	2

区分	職員数			職名別内訳									
	総数	男	女	部次長等	課長等	課長補佐等	係長等	副主査	主事	技師	主事補	技師補	その職員
中の島幼稚園	4	—	4	—	—	1	1	—	—	—	—	—	2
学校用務員	7	—	7	—	—	—	—	—	—	—	—	—	7
給食調理員	6	—	6	—	—	—	—	—	—	—	—	—	6
給食共同調理場	3	2	1	—	1	—	1	—	—	—	—	—	1
生涯学習課 (社会教育センター)	10 (1)	8 (1)	2	—	2 (1)	—	3	3	2	—	—	—	—
青少年指導センター	2	2	—	—	—	—	2	—	—	—	—	—	—
中央公民館 (市民会館)	6 (5)	5 (4)	1 (1)	1 (1)	—	1 (1)	1 (1)	1 (1)	1 (1)	—	—	—	1
本納公民館	3	2	1	—	—	2	—	—	1	—	—	—	—
茂原公民館兼 駅前学習プラザ	5	4	1	—	1	—	2	1	—	—	—	—	1
鶴枝公民館	3	3	—	—	1	—	1	1	—	—	—	—	—
図書館	12	5	7	—	1	1	5	4	—	—	—	—	1
美術館・郷土資料館	5	4	1	—	2	—	1	1	—	—	—	—	1
体育課 (市民体育館)	6 (6)	5 (5)	1 (1)	—	1 (1)	1 (1)	2 (2)	—	2 (2)	—	—	—	—
国体課	6	5	1	1	—	1	—	2	2	—	—	—	—
派遣	10	8	2	1	2	1	3	1	1	—	—	—	1
社会福祉協議会	10	8	2	1	2	1	3	1	1	—	—	—	1
総計	664	408	256	29	64	67	140	110	118	5	—	—	131

※部長、次長等欄(理事、参事、技監、副参事、副技監を含む)

※課長等欄(主幹、館長を含む)

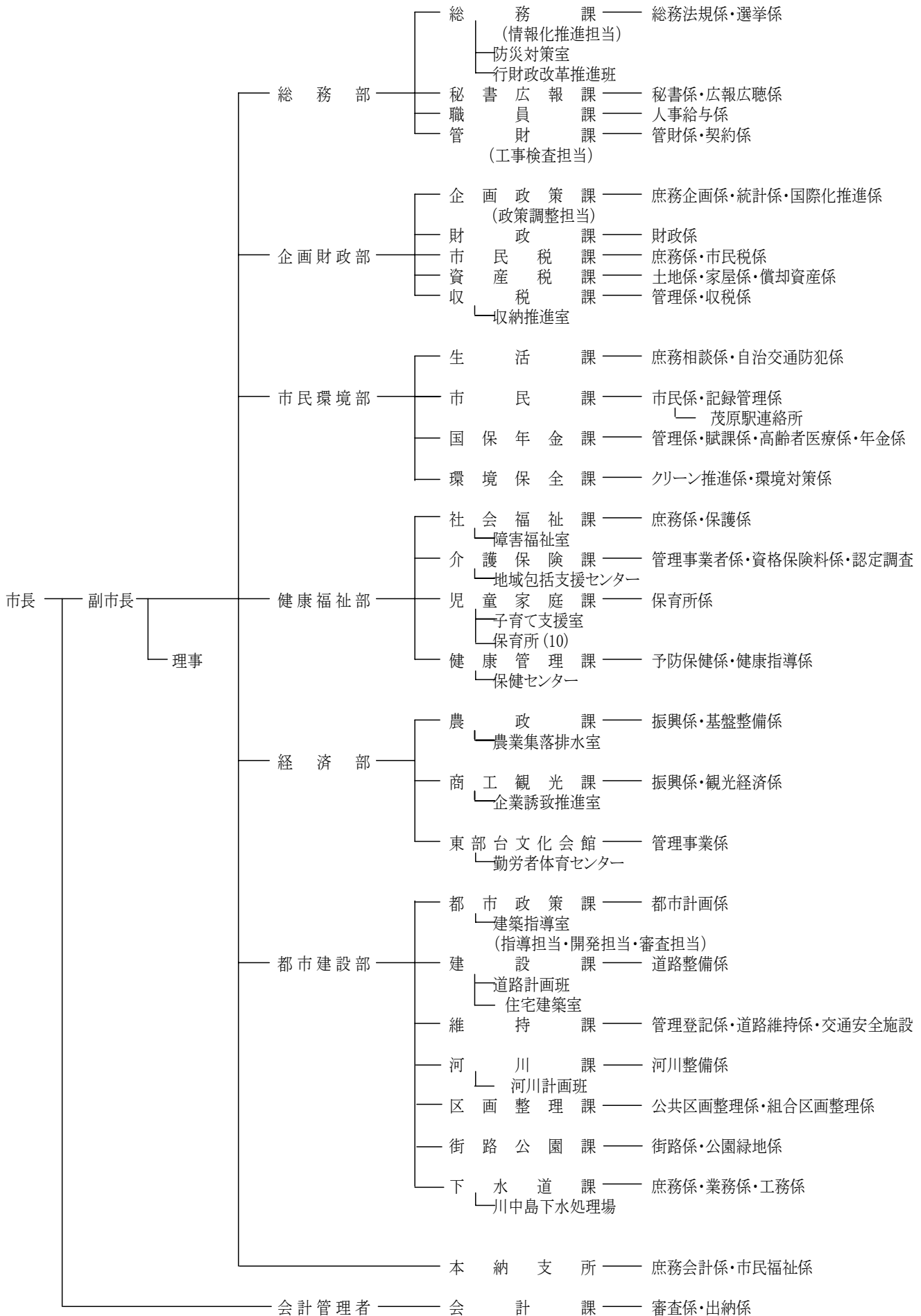
※課長補佐等欄(副主幹、室長、班長、保育所長、幼稚園長を含む)

※係長等欄(主査、主任保育士、主任教諭を含む)

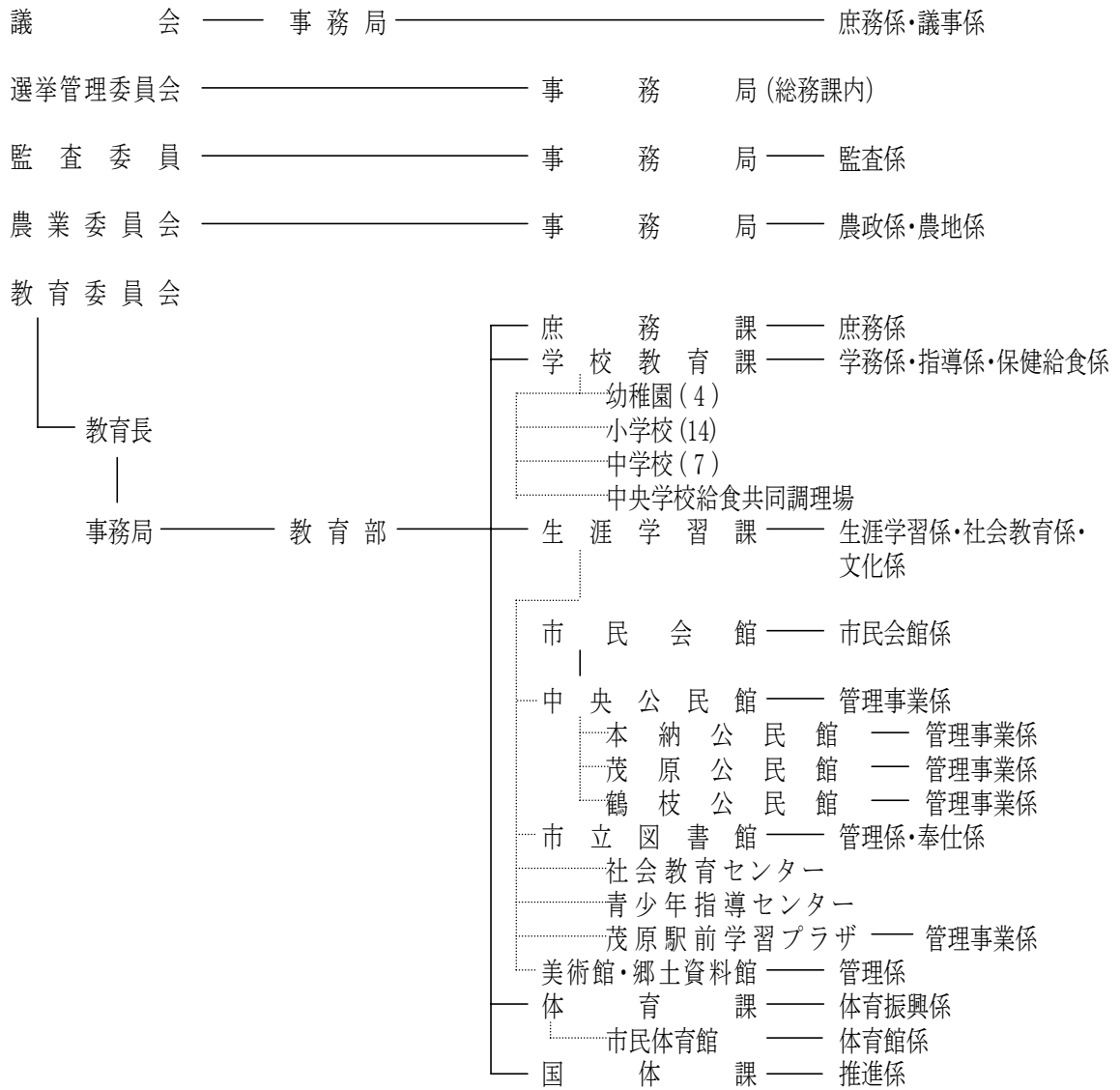
※()については内数

茂原市行政機構図

平成20年10月1日施行



茂原市行政機構図



選挙

投票区別有権者

平成20年6月2日現在

投票区	男	女	計	主な区域
第1	1,149	1,186	2,335	茂原・八千代・高師
2	644	692	1,336	茂原・茂原西
3	1,045	1,104	2,149	高師・高師町
4	1,081	1,077	2,158	高師・小林・道表・高師台
5	1,908	2,080	3,988	高師・萩原町・上林
6	642	664	1,306	町保・高師
7	2,005	2,039	4,044	東郷・町保・六ツ野・木崎
8	2,520	2,563	5,083	茂原・東部台・木崎・早野新田
9	1,275	1,143	2,418	早野・下永吉
10	2,051	2,077	4,128	中の島町・下永吉
11	1,688	1,814	3,502	上茂原・鷺巣・長谷
12	1,272	1,337	2,609	大芝・東茂原
13	1,995	2,124	4,119	上永吉・下永吉・三ヶ谷・立木
14	1,662	1,790	3,452	早野・綱島・八幡原
15	1,374	1,479	2,853	国府関・真名・押日
16	2,490	2,603	5,093	長尾・小林・北塚・腰当
17	2,287	2,363	4,650	千町・六ツ野・本小轡・東郷
18	547	545	1,092	七渡
19	2,575	2,745	5,320	本納・法目
20	808	801	1,609	下太田・上太田
21	2,526	2,540	5,066	南吉田・粟生野・萱場
22	787	805	1,592	緑町・早野観音前
23	1,276	1,339	2,615	緑ヶ丘
24	1,265	1,264	2,529	早野・長清水
25	1,332	1,278	2,610	東郷・本小轡・新小轡・小林
総数	38,204	39,452	77,656	

資料:選挙管理委員会(総務課)

選挙の投票状況

(1)市長選挙

執行年月日	区分	有権者数			投票者数			投票率		
		男	女	総数	男	女	総数	男	女	総数
昭和 63. 4. 24		27,211	28,567	55,778	17,547	19,511	37,058	64.48	68.30	66.44
平成 4. 4. 26		無投票								
8. 4. 21		34,574	35,767	70,341	14,374	15,235	29,609	42.55	43.58	43.07
12. 4. 23		36,277	37,582	73,859	19,235	21,102	40,337	53.02	56.15	54.61
16. 4. 25		37,134	38,416	75,550	17,530	19,029	36,559	47.21	49.53	48.39
20. 4. 27		37,570	38,895	76,465	17,883	19,282	37,165	47.60	49.57	48.60

(2)市議会議員一般選挙

区分 執行年月日	有権者数			投票者数			投票率		
	男	女	総数	男	女	総数	男	女	総数
平成 元. 4. 16	27,953	29,300	57,253	22,651	24,600	47,251	81.03	83.96	82.53
5. 4. 18	32,029	33,153	65,182	23,509	25,625	49,134	73.40	77.29	75.38
9. 4. 20	35,006	36,147	71,153	22,743	24,873	47,616	64.97	68.81	66.92
13. 4. 15	36,531	37,882	74,413	24,089	26,601	50,690	65.94	70.22	68.12
17. 4. 17	37,301	38,626	75,927	21,912	24,009	45,921	58.74	62.16	60.48

(3)知事選挙

区分 執行年月日	有権者数			投票者数			投票率		
	男	女	総数	男	女	総数	男	女	総数
平成 元. 3. 19	27,952	29,291	57,243	16,108	16,918	33,026	57.63	57.76	57.69
5. 3. 14	32,057	33,153	65,210	12,835	12,839	25,674	40.04	38.73	39.37
9. 3. 16	35,123	36,234	71,357	12,633	12,663	25,296	35.97	34.95	35.45
13. 3. 25	36,652	37,970	74,622	14,963	14,988	29,951	40.82	39.47	40.14
17. 3. 13	37,448	38,735	76,183	18,375	19,438	37,813	49.07	50.18	49.63

(4)県議会議員一般選挙

区分 執行年月日	有権者数			投票者数			投票率		
	男	女	総数	男	女	総数	男	女	総数
昭和 58. 4. 10	24,768	26,215	50,983	15,161	16,448	31,609	61.21	62.74	62.00
62. 4. 12	26,638	27,928	54,566	17,555	19,334	36,889	65.90	69.23	67.60
平成 3. 4. 7	無投票								
7. 4. 9	無投票								
11. 4. 11	35,903	37,096	72,999	16,013	16,557	32,570	44.60	44.63	44.62
15. 4. 13	36,911	38,267	75,178	17,126	18,924	36,050	46.40	49.45	47.95
19. 4. 8	無投票								

(5)衆議院議員選挙

区分 執行年月日	有権者数			投票者数			投票率		
	男	女	総数	男	女	総数	男	女	総数
平成 5. 7. 18	32,848	33,927	66,775	18,237	18,307	36,544	55.52	53.96	54.73
8. 10. 20	35,363	36,483	71,846	18,661	18,611	37,272	52.77	51.01	51.88
12. 6. 25	36,855	38,098	74,953	20,688	20,983	41,671	56.13	55.08	55.60
15. 11. 9	37,544	38,770	76,314	21,044	21,770	42,814	56.05	56.15	56.10
17. 9. 11	37,762	39,059	76,821	23,587	25,011	48,598	62.46	64.03	63.26

(6)衆議院議員選挙(比例区)

区分 執行年月日	有権者数			投票者数			投票率		
	男	女	総数	男	女	総数	男	女	総数
平成 8. 10. 20	35,363	36,483	71,846	18,653	18,605	37,258	52.75	51.00	51.86
12. 6. 25	36,882	38,116	74,998	20,686	20,978	41,664	56.09	55.04	55.55
15. 11. 9	37,564	38,789	76,353	21,045	21,770	42,815	56.02	56.12	56.08
17. 9. 11	37,786	39,080	76,866	23,591	25,015	48,606	62.43	64.01	63.23

※公職選挙法改正により平成 12 年執行から在外選挙制度が導入される。

(7)最高裁判所裁判官国民審査

区分 執行年月日	有権者数			投票者数			投票率		
	男	女	総数	男	女	総数	男	女	総数
平成 5. 7. 18	32,848	33,927	66,775	17,297	17,354	34,651	52.66	51.15	51.89
8. 10. 20	35,363	36,483	71,846	18,149	18,129	36,278	51.32	49.69	50.49
12. 6. 25	36,855	38,098	74,953	20,122	20,331	40,453	54.60	53.37	53.97
15. 11. 9	37,544	38,770	76,314	20,582	21,317	41,899	54.82	54.98	54.90
17. 9. 11	37,762	39,059	76,821	22,963	24,310	47,273	60.81	62.24	61.54

(8)参議院議員選挙(選挙区)

区分 執行年月日	有権者数			投票者数			投票率		
	男	女	総数	男	女	総数	男	女	総数
平成 7. 7. 23	34,622	35,717	70,339	13,950	13,535	27,485	40.29	37.90	39.08
10. 7. 12	36,122	37,243	73,365	19,699	19,994	39,693	54.53	53.69	54.10
13. 7. 29	37,115	38,435	75,550	19,054	19,791	38,845	51.34	51.49	51.42
14. 10. 27	37,399	38,668	76,067	9,851	9,255	19,106	26.34	23.93	25.12
16. 7. 11	37,691	38,943	76,634	19,020	19,687	38,707	50.46	50.55	50.51
19. 7. 29	37,927	39,273	77,200	21,599	22,252	43,851	56.95	56.66	56.80

※公職選挙法改正により平成 19 年執行から在外選挙制度が導入される。

(9)参議院議員選挙(比例区)

区分 執行年月日	有権者数			投票者数			投票率		
	男	女	総数	男	女	総数	男	女	総数
平成 4. 7. 26	31,703	32,842	64,545	13,900	13,531	27,431	43.84	41.20	42.50
7. 7. 23	34,622	35,717	70,339	13,949	13,534	27,483	40.29	37.89	39.07
10. 7. 12	36,122	37,243	73,365	19,692	19,990	39,682	54.52	53.67	54.09
13. 7. 29	37,139	38,453	75,592	19,059	19,795	38,854	51.32	51.48	51.40
16. 7. 11	37,714	38,963	76,677	19,025	19,693	38,718	50.45	50.54	50.49
19. 7. 29	37,927	39,273	77,200	21,590	22,256	43,846	56.93	56.67	56.80

※公職選挙法改正により平成 13 年執行から在外選挙制度が導入される。

(10)農業委員会委員選挙(第 1 選挙区:旧茂原市)

区分 執行年月日	有権者数			投票者数			投票率		
	男	女	総数	男	女	総数	男	女	総数
平成 6. 7. 17	無投票								
9. 7. 6	2,391	2,060	4,451	2,087	1,750	3,837	87.29	84.95	86.21
12. 7. 16	2,311	2,025	4,336	2,024	1,729	3,753	87.58	85.38	86.55
15. 7. 13	無投票								
18. 7. 9	2,094	1,696	3,790	1,690	1,308	2,998	80.71	77.12	79.10

(11)農業委員会委員選挙(第2選挙区:旧本納町)

区分 執行年月日	有権者数			投票者数			投票率		
	男	女	総数	男	女	総数	男	女	総数
平成 6. 7. 17									
9. 7. 6									
12. 7. 16									
15. 7. 13									
18. 7. 9									

主要官公署（施設）一覧

市関係

名 称	所 在 地	電 話
茂 原 市 役 所	道表 1	23-2111
茂 原 市 役 所 本 納 支 所	本納 1741-1	34-2111
茂 原 市 民 会 館	茂原 101	22-5072
茂 原 市 中 央 公 民 館	茂原 101	22-5072
“ 茂 原 公 民 館 兼 茂 原 駅 前 学 習 プ ラ ザ	千代田町 1 丁目 6-1 茂原駅南口サンヴェル 6 階	22-2665
“ 本 納 公 民 館	本納 1600	34-2349
“ 本 納 公 民 館 新 治 分 館	下太田 59	34-3153
“ 鶴 枝 公 民 館	上永吉 1012	25-1834
“ 市 民 体 育 館	高師 2165	23-2811
“ 社 会 教 育 セ ン タ ー	千代田町 2 丁目 8-20	22-5090
“ 青 少 年 指 導 セ ン タ ー	千代田町 2 丁目 8-20	22-4466
茂 原 市 立 美 術 館 ・ 郷 土 資 料 館	高師 1345-1	26-2131
茂 原 市 立 図 書 館	八千代 2 丁目 9	23-6151
中 央 学 校 給 食 共 同 調 理 場	小林 1978	24-6920
茂 原 市 土 地 開 発 公 社	道表 1 茂原市役所 4 階	20-1797
“ 総 合 市 民 セ ン タ ー	町保 13-20	24-9511
“ 豊 岡 福 祉 セ ン タ ー	栗生野 2675	34-8321
“ 五 郷 福 祉 セ ン タ ー	綱島 656	25-7880
“ 豊 田 福 祉 セ ン タ ー	長尾 148	26-1105
“ 二 宮 福 祉 セ ン タ ー	国府関 1683-1	26-3740
“ 東 郷 福 祉 セ ン タ ー	谷本 1887-1	25-5882
“ 保 健 セ ン タ ー	高師 3001	25-1725
“ 老 人 い こ い の 家	高師 1315	23-0714
“ 東 部 台 文 化 会 館	東部台 1 丁目 7-15	23-8711
“ 勤 労 者 体 育 セ ン タ ー	東部台 1 丁目 7-15	23-8711
“ ひ め は る の 里	上永吉 1076-1	22-5266
“ 川 中 島 下 水 処 理 場	早野 3750	23-3128
長 生 郡 市 広 域 市 町 村 圏 組 合	下永吉 2101	23-0107
長 生 郡 市 広 域 市 町 村 圏 組 合 消 防 本 部 中 央 消 防 署	茂原 598	24-0119
“ 本 納 分 遣 所	本納 2149-1	34-2119
“ 環 境 衛 生 課	下永吉 2101	23-4944
“ 水 道 部	高師 395-2	23-9491
“ 公 立 長 生 病 院	本納 2777	34-2121
“ 温 水 セ ン タ ー	下永吉 1815	20-1126
“ 長 南 聖 苑	長南町報恩寺 579	46-3525
長 生 郡 市 保 健 セ ン タ ー	八千代 1 丁目 5-4	24-1010
長 生 郡 市 夜 間 急 病 診 療 所	八千代 1 丁目 5-4	24-1010
茂 原 市 社 会 福 祉 協 議 会	町保 13-20	23-1969

県関係

名 称	所 在 地	電 話
東 上 総 県 民 セ ン タ ー	茂原 1102-1	22-1711
茂 原 県 税 事 務 所	茂原 1102-1	22-1721
長生健康福祉センター(長生保健所)	茂原 1102-1	22-5167
長 生 農 林 振 興 セ ン タ ー	茂原 1102-1	25-1142
長 生 地 域 整 備 セ ン タ ー	茂原 1102-1	24-4521
東 上 総 教 育 事 務 所	八千代 2 丁目 10	23-8125
茂 原 警 察 署	早野新田 7	22-0110
南 総 食 肉 衛 生 検 査 所	上林 203-1	24-6511

国関係

名 称	所 在 地	電 話
千 葉 地 方 法 務 局 茂 原 出 張 所	高師台 1-3	24-2188
茂 原 税 務 署	高師台 1-1	22-2166
茂 原 公 共 職 業 安 定 所	高師台 1-1	25-8609
茂 原 労 働 基 準 監 督 署	萩原町 3 丁目 20-3	22-4551
関東農政局茂原統計・情報センター	萩原町 3 丁目 20-7	24-7871
農林水産省東京食糧事務所茂原支所	萩原町 3 丁目 20-15	23-1205
千 葉 社 会 保 険 事 務 所 茂 原 分 室	道表 1 茂原市役所 1 階	23-2530

保育所

	名 称	所 在 地	電 話
公立	東 郷 保 育 所	谷本 1795	22-2832
	豊 田 保 育 所	長尾 2103-1	22-5056
	鶴 枝 保 育 所	上永吉 1013-1	22-4709
	二 宮 保 育 所	国府関 1631	22-4894
	五 郷 保 育 所	綱島 3302-1	22-5539
	中 の 島 保 育 所	下永吉 787	24-1894
	本 納 保 育 所	本納 3302-1	34-3155
	新 治 保 育 所	下太田 5	34-2286
	町 保 育 所	高師 555-28	22-2544
	朝 日 の 森 保 育 所	茂原 1016	22-3126
私立	高 師 保 育 園	高師 864-1	22-2419
	東 茂 原 保 育 園	東茂原 13-21	23-6516

幼稚園

	名 称	所 在 地	電 話
公立	豊 岡 幼 稚 園	粟生野 2653-1	34-8050
	新 茂 原 幼 稚 園	上林 56-2	24-8710
	中 の 島 幼 稚 園	下永吉 1056-2	24-8720
	五 郷 幼 稚 園	早野 17-1	23-5185
私立	エ ン ゼ ル 幼 稚 園	茂原 581	22-3210
	ふ た ば 幼 稚 園	茂原 646	22-3964
	茂 原 聖 マ リ ア 幼 稚 園	高師 980	22-4386
	も ば ら 幼 稚 園	東郷 842-2	24-1095
	希 望 が 丘 学 園 ア ッ プ ル 幼 稚 園	押日 595	24-6685

小学校

名 称		所 在 地	電 話
公立	東 郷 小 学 校	谷本 142	2 2 - 2 8 3 4
	豊 田 小 学 校	長尾 156	2 2 - 3 7 7 9
	二 宮 小 学 校	国府関 1415-1	2 2 - 3 2 2 1
	茂 原 小 学 校	茂原 614	2 3 - 5 1 5 5
	西 小 学 校	茂原 1229-1	2 2 - 3 7 1 9
	五 郷 小 学 校	綱島 1185	2 4 - 1 1 6 1
	鶴 枝 小 学 校	上永吉 955	2 2 - 2 8 2 9
	萩 原 小 学 校	萩原町 1 丁目 17	2 4 - 2 1 6 1
	中 の 島 小 学 校	中の島町 451	2 2 - 3 9 1 0
	東 部 小 学 校	東部台 1 丁目 9-1	2 3 - 5 1 8 4
	本 納 小 学 校	本納 1987	3 4 - 2 0 3 1
	新 治 小 学 校	下太田 150	3 4 - 3 1 5 4
	豊 岡 小 学 校	弓渡 225	3 4 - 7 7 5 7
	緑 ケ 丘 小 学 校	緑ヶ丘 4 丁目 38	2 2 - 0 7 8 9

中学校

名 称		所 在 地	電 話
公立	東 中 学 校	東郷 301	2 4 - 2 1 4 1
	富 士 見 中 学 校	押日 1468	2 3 - 7 1 4 5
	茂 原 中 学 校	高師 427	2 2 - 2 3 2 0
	南 中 学 校	上永吉 1185-2	2 3 - 8 8 2 5
	本 納 中 学 校	本納 1623	3 4 - 2 0 7 4
	早 野 中 学 校	早野 206-1	2 5 - 0 9 5 1
	西 陵 中 学 校	緑ヶ丘 1 丁目 53	2 2 - 8 0 1 1

高等学校

名 称		所 在 地	電 話
公立	長 生 高 等 学 校	高師 286	2 2 - 3 3 7 8
	茂 原 高 等 学 校	高師 1300	2 2 - 4 5 0 5
	茂 原 樟 陽 高 等 学 校	上林 283	2 2 - 3 3 1 5
私立	茂 原 北 陵 高 等 学 校	吉井上 128	3 4 - 3 2 1 1

郵便局

名 称		所 在 地	電 話
茂 原 郵 便 局		茂原 248	2 2 - 2 5 2 3
茂 原 駅 前 郵 便 局		高師 755	2 3 - 6 5 2 3
二 宮 本 郷 郵 便 局		国府関 1476	2 3 - 6 5 2 5
鶴 枝 郵 便 局		上永吉 539-1	2 3 - 6 5 2 7
高 師 郵 便 局		高師 266	2 3 - 6 5 2 4
茂 原 野 卷 戸 郵 便 局		茂原 705	2 3 - 6 5 1 9
新 茂 原 駅 前 郵 便 局		長尾 2695	2 3 - 6 5 2 8
早 野 郵 便 局		早野 2702-4	2 3 - 6 5 2 9
東 郷 郵 便 局		東郷 1397-3	2 3 - 6 5 2 0
茂 原 緑 町 郵 便 局		緑町 51	2 4 - 2 0 8 3
茂 原 東 部 台 郵 便 局		茂原 1596-11	2 5 - 3 2 3 3
茂 原 緑 ケ 丘 郵 便 局		緑ヶ丘 1 丁目 41-1	2 5 - 1 7 1 7
本 納 郵 便 局		本納 1597-1	3 4 - 3 1 5 7
本 納 南 吉 田 郵 便 局		南吉田 1717	3 4 - 7 7 2 5
新 治 郵 便 局		下太田 141-1	3 4 - 3 1 5 1

金融機関

名 称	所 在 地	電 話
千葉銀行茂原支店	茂原 365-1	24-2111
千葉銀行茂原東支店	町保 1-10	24-6611
千葉銀行茂原南支店	千代田町 2丁目 3-2	22-1855
千葉興業銀行茂原支店	茂原 505	23-5111
京葉銀行茂原支店	八千代 2丁目 1-1	25-1161
京葉銀行茂原緑ヶ丘支店	緑ヶ丘 1丁目 42-1	22-1151
東京スター銀行茂原支店	千代田町 2丁目 5-1	22-3561
りそな銀行茂原支店	千代田町 1丁目 4-1	23-6211
銚子信用金庫茂原支店	茂原 547	22-3348
中央労働金庫茂原支店	八千代 1丁目 9	23-6611
房総信用組合本店	高師町 1丁目 10-5	22-6111
房総信用組合茂原支店	茂原 347	24-3335
房総信用組合町保支店	町保 42-22	24-2321
房総信用組合本納支店	本納 1773	34-3302

報道機関

名 称	所 在 地	電 話
千葉日報社茂原支局	鷲巣 706-1	25-6628
朝日新聞社茂原支局	茂原 342-1	22-2228
読売新聞社茂原通信部	高師 90-2	22-2524
毎日新聞社茂原通信部	茂原 406-1	23-0505
産経新聞社茂原通信部	茂原 342-1	24-0957

交通機関

名 称	所 在 地	電 話
茂原 駅	町保 1	22-2642
新茂原 駅	長尾 2667	22-5473
本納 駅	本納 1791-4	34-2052

その他

名 称	所 在 地	電 話
茂原商工会議所	茂原 443	22-3361
長生農業協同組合本所	高師 1153	24-5111
長生農業協同組合茂原支所	高師 1153	24-5118
長生農業協同組合鶴枝支所	上永吉 854	23-6125
長生農業協同組合東郷支所	小轡 112	23-8181
長生農業協同組合豊田支所	腰当 1411	23-8345
長生農業協同組合本納支所	本納 1747	34-2233
(社)茂原市シルバー人材センター	茂原 168	25-4140