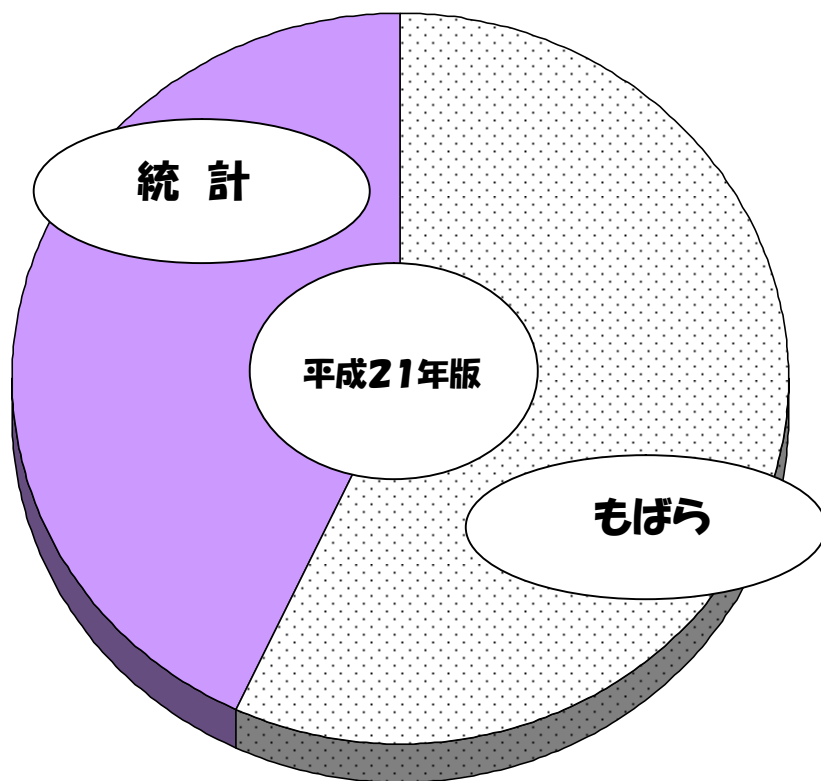


2009

# 統計もばら



茂原市



## 刊 行 の こ と ば

ここに平成21年版「統計もばら」を刊行しました。

本書は茂原市の人口・産業・経済・教育・文化等の各分野にわたって、基本的な資料を集録し、市勢の現況と発展の推移を明らかにしようとするものです。

編さんにあたっては、資料の不足など不十分な点多々あると思いますが、本市の実情を把握するとともに、諸施策の計画立案等にご利用いただき広くご活用願えれば幸いです。

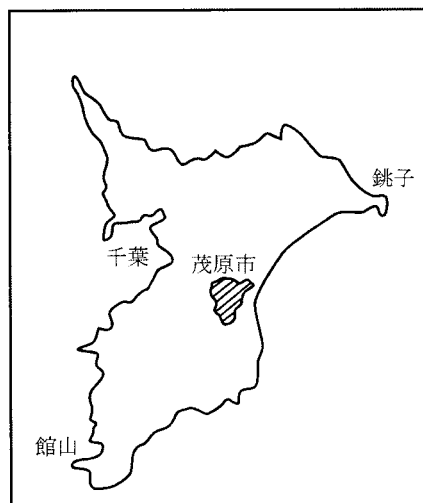
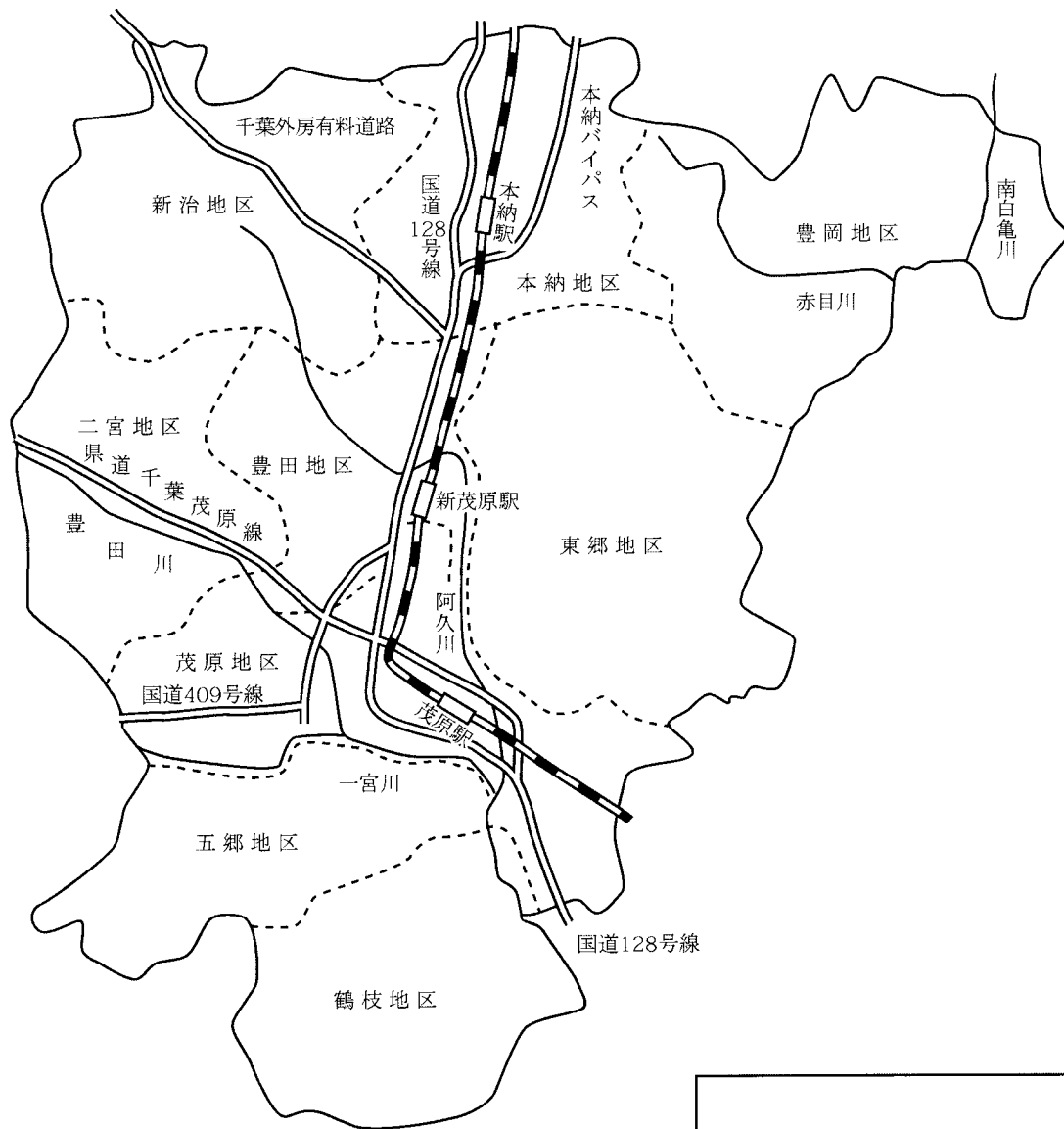
また、貴重な資料の提供、その他格別のご協力を頂きました関係各位に対しまして厚くお礼申し上げますとともに、今後とも統計業務につきまして一層のご支援ご協力をお願いいたしますして刊行のことばといたします。


平成21年12月

茂原市長 田 中 豊 彦



# 茂原市





## 市章（昭和 47 年制定）

力強い円の交錯は、人の和、産業の和、自然の和を意味し、茂原市の「も」を図案化したもので“円満”“調和”を表現しています。



## 市の木 つつじ（昭和 45 年指定）

茂原公園は“つつじ公園”とも呼ばれ、ふるさと茂原のシンボルにもなっています。さる 45 年「市の木」を市民の方々に公募した結果、最も多くの票を集めたのがつつじでした。



## 市の花 コスモス（平成 9 年指定）

市制施行 45 周年記念事業の一環として、市民の方々から公募し決定されました。秋の澄みきった青空に映える姿は、優美で清潔感にあふれ、多くの市民から親しまれています。



## 姉妹都市 ソルズベリー市

（平成 14 年提携）

市制施行 50 周年記念式典に併せ、オーストラリアサウスオーストラリア州のソルズベリー市と姉妹都市提携を調印しました。

## 茂原市民の日 4 月 1 日

（平成 14 年 5 月 25 日制定）

## 市のキャッチフレーズ

育てよう！

笑顔と自然と文化のまちを

（平成 14 年 5 月 25 日制定）

## 茂原市市民憲章（昭和 52 年制定）

わたくしたち茂原市民は、緑ゆたかな伝統のある郷土を愛し「均衡と調和のとれた明るく豊かな都市」をめざし、力をあわせてこの憲章を守り、理想のまちをつくりましょう。

わたくしたちは

1. 清潔で文化的な明るいまちにします。
1. 老人を敬い子どもの幸せを守る温かいまちにします。
1. スポーツを楽しみ健康で活気のあるまちにします。
1. 仕事に励み創意と努力をもって豊かなまちにします。
1. きまりを守りすみよいまちにします。

## 沿 革

茂原の平野部で、土木工事が行われたときなど、鯨の化石や多くの貝殻が発掘されることがあります。これは、「茂原貝層」と呼ばれ、茂原市は数万年前までは海中に没していたことを教えてくれます。

「神田山遺跡」の調査で、旧跡時代の遺物が出土していることから、茂原の台地上には、縄文時代以前に人々が生活していたことがわかってきました。「石神貝塚」から出土した注口土器や石器類、「下太田貝塚」出土の人骨や土器等から“藻の原”が徐々に隆起し、低地に人々が移り住んだのは縄文時代の中期頃であったこともわかります。稲作が始まった弥生時代の遺跡は綱島の「宮ノ台」にあり、東関東における弥生時代中期の代表的な遺跡です。

茂原は水田となる土地が少なかったため、古墳時代に入っても大きな豪族は住めませんでした。下永吉、押日から出土した土師器や立木、山崎、真名、渋谷等の横穴古墳が、鶴枝川、豊田川流域で川の水が利用できるわずかな土地と、山間部の谷間に水田が開かれたことを証明しています。

平安時代に入ると、牧野であった茂原の地は藤原黒麻呂により開拓で開かれました。藤原氏の荘園となった「藻原荘」は、寛平 2 年に奈良の興福寺に寄進された記録がありますし、本納の橘樹神社も延喜以前にすでに建立されていました。この時代にはかなり開けていたと推察できます。

鎌倉時代の茂原は、藻原寺が建立されていることや、永興寺の本尊清涼寺式釈迦如来立像、その胎内文書から、鎌倉や京都と交流のあったこともみられます。

室町から戦国時代にあっても、長尾の橘神社の鰐口、萬光寺の梵鐘、本納城、蓮福寺等から考えると、茂原地方は大きな戦乱に巻き込まれることもなく、安定していたものと思われまゝ。渋谷、北塚には江戸時代直前の“太閤検地帳”が保存されており、貴重な資料となっています。

江戸時代には、茂原の全地域は幕府領となり、五人組制度等による厳重な封建体制がしかれる一方、一・六本納、四・九茂原の六斎市が開かれ、山間部と海岸地帯の接点にあたる茂原、本納は市場町的要素が加味されて、物資集散が多くなり、交通の中心地となってきました。また、この頃、新田の開発も盛んに行われています。

明治になると、郡役所、警察、県立の学校等もできました。さらに鉄道の開通、人車軌道の開通は茂原を、政治、経済、教育の中心、また、交通の要所ともしました。そして人口の増加も急激に上昇し始めました。明治初期に家庭用の灯火として使われ始めた天然ガスは、燃料、動力、更に工業用原料にも活用され、昭和 10 年には工場の進出をみるに至りました。第二次大戦中には海軍航空基地ができ、一層の人口増を示すようになりました。

天然ガスは電子管工場、化学工場の誘致の源となり、茂原は「煙のない工業都市」と呼ばれるようになりました。昭和 27 年と 47 年に近隣の町村と合併し、現在では 94,000 人余の九十九里地域最大の都市となり、政治、経済、教育、交通、工業の中心地として発展を続け、今日に至っております。

### 位置および地勢

茂原市は、北緯 35 度 22 分→35 度 30 分、東経 140 度 15 分→140 度 23 分に位置し、千葉県ほぼ中央で都心から 70km 圏、千葉市から 30km 圏の距離にある。広ぼう東西 11.7km、南北 13.1km、面積は 100.01 km<sup>2</sup>ある。

地勢は、大部分が沖積層からなっており、西部の山地は洪積層によって形成されている房総洪積台地である。

# 目

# 次

## 統計図表

自然・人口	1
産業経済	2
都市環境	3
保健衛生・清掃	4
労働・社会福祉	4
警察・消防	5
財政	6

## 統計表

自然と人口	7
自然	7
気象	7
人口	9
産業経済	15
産業分類別15才以上	15
工業	15
商業	17
事業所	19
農業	19
金融	21
都市環境	21
道路	21
住宅	22
建築	22
都市計画	22
上下水道	25
ガス	25
電気	26

保健衛生・清掃	27
保健衛生	27
清掃	30
教育文化	30
学校教育	30
卒業後の進路	33
社会教育	34
文化	35
図書館	38
運輸・通信	39
運輸	39
通信	40
郵便施設	40
労働・社会福祉	40
労働	40
社会福祉	41
警察・消防	44
警察	44
消防	45
財政	46
行政	48
議決機関	48
執行機関	49
選挙	54
主要官公署(施設)一覧	58

## 凡 例

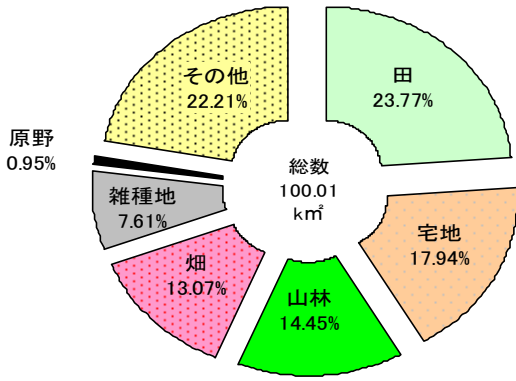
1. 本統計書は茂原市全般にわたる統計資料を集録したものである。
2. 統計表で「年」とあるのは1月から12月まで、「年度」とあるのは、4月から翌年3月31日までの期間である。
3. 統計表の数字は四捨五入してある。したがって合計数と内訳の計が一致しない場合がある。
4. 資料は主に市内各官庁、団体、会社からの報告によるもの、または本市で直接収集したものであり、資料の出所を各表の右下部に掲げてある。
5. 統計表中の符号の用途は下記のとおりである。
  - 「0」・・・・・・・・・・・・掲載単位に満たないもの
  - 「－」・・・・・・・・・・・・該当数字なし
  - 「…」・・・・・・・・・・・・不詳または資料なし
  - 「X」・・・・・・・・・・・・該当数字はあるが発表はさしひかえたもの
  - 「△」・・・・・・・・・・・・減少

# 統計図表

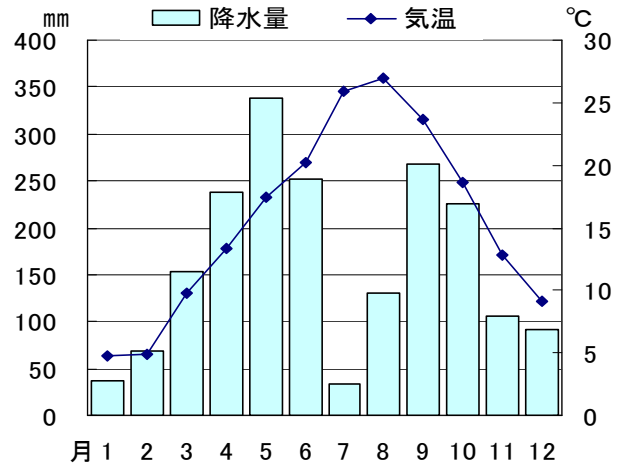


# 自然と人口

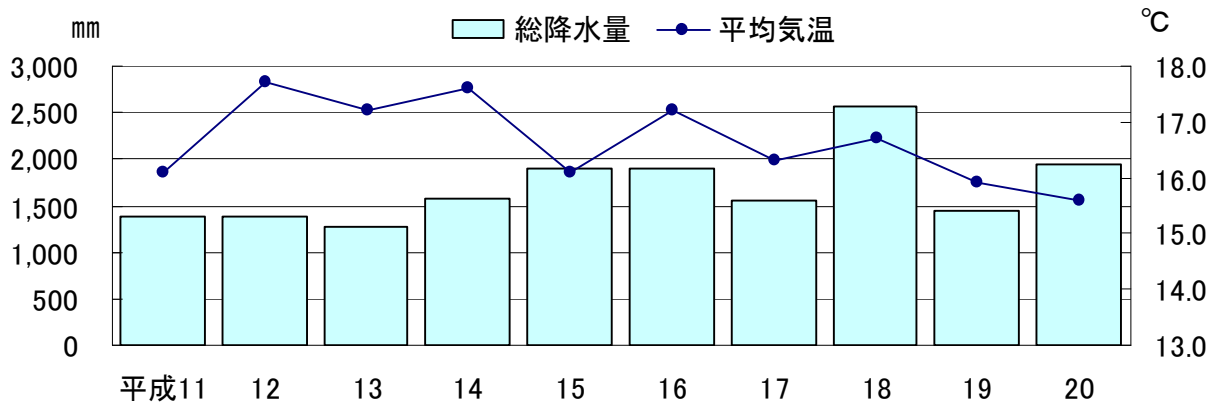
土地地目別構成(平成21年1月1日)



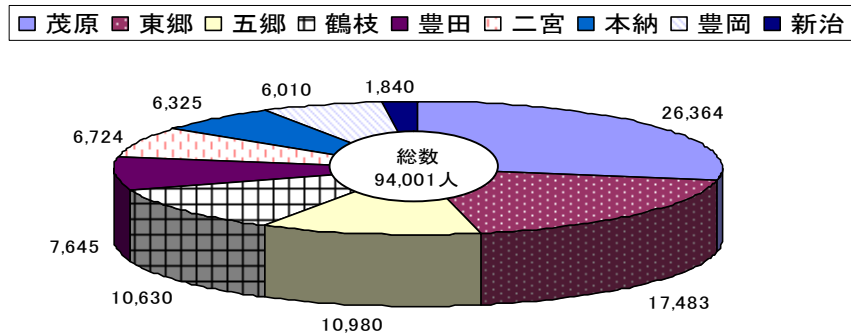
平均気温と降水量(平成20年)



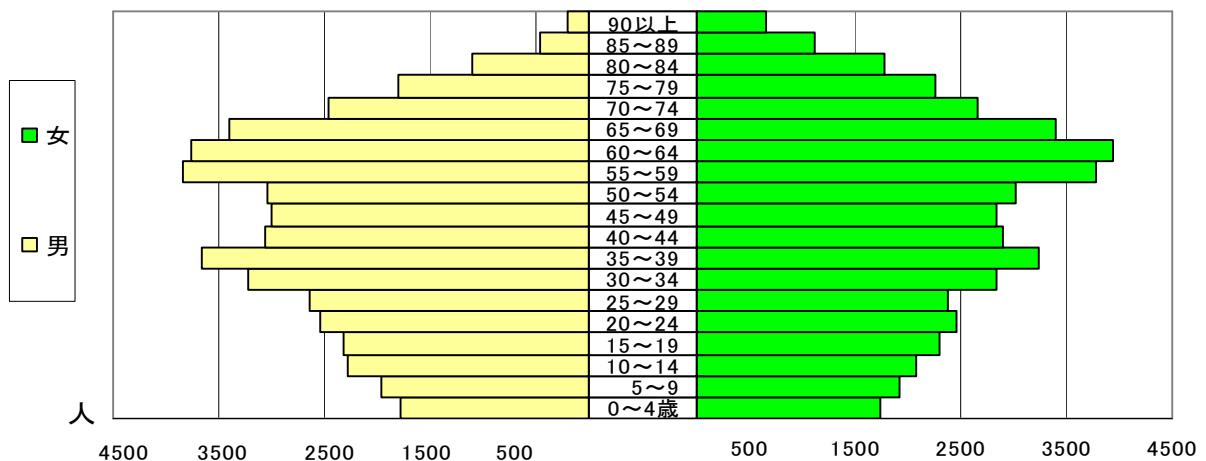
過去10年の平均気温・降水量



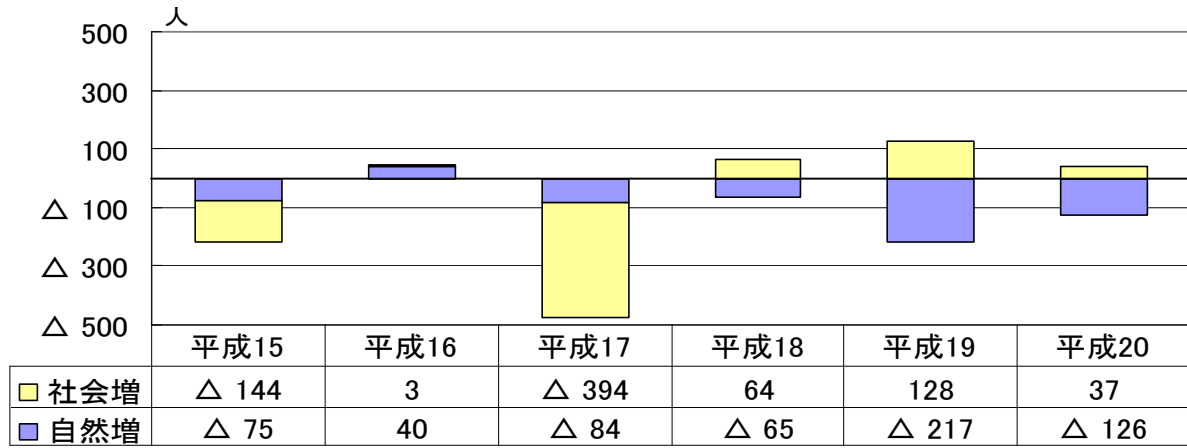
地区別人口(平成21年4月1日住民登録)



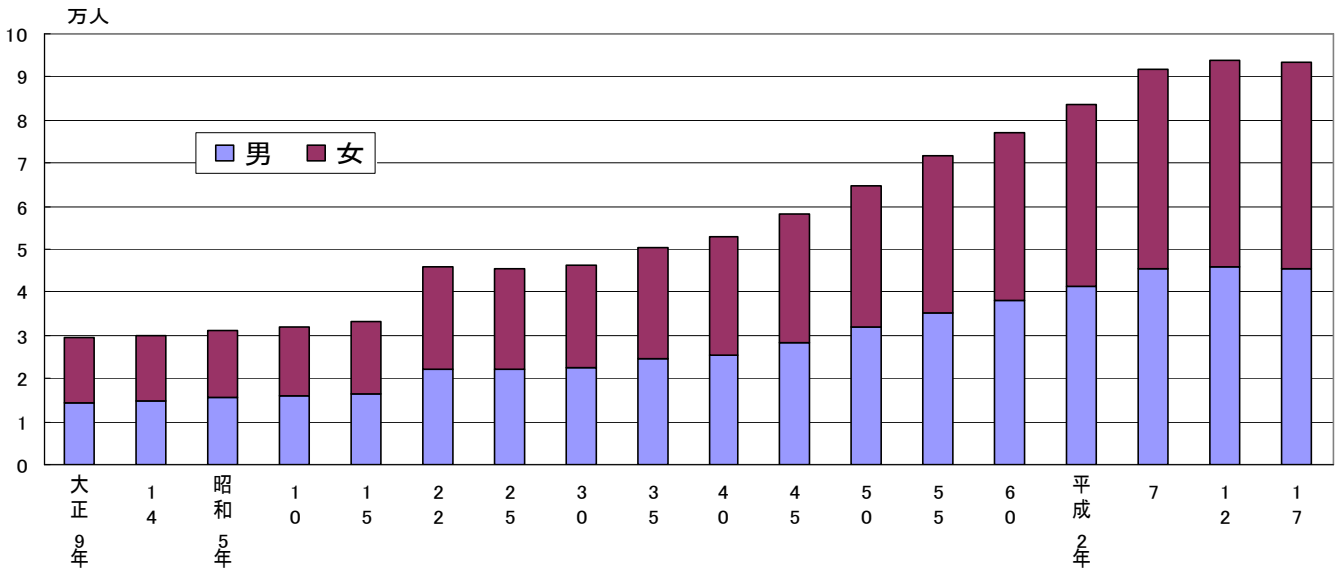
人口ピラミッド(平成21年4月1日住民登録)



## 自然動態・社会動態の推移(住民登録人口)

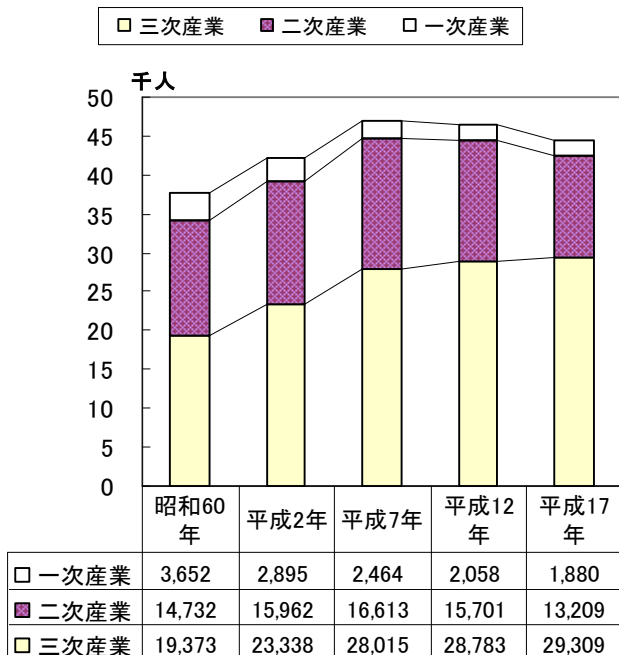


## 国勢調査人口の推移(各年10月1日現在)

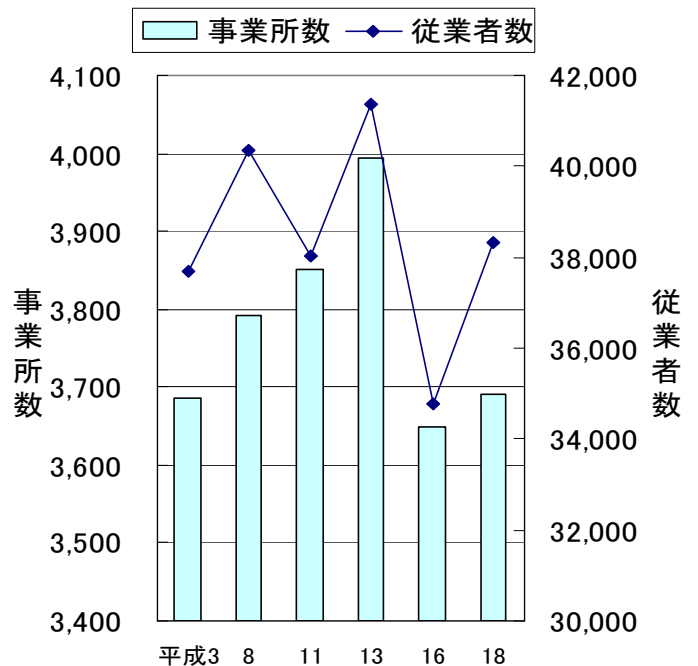


## 産業経済

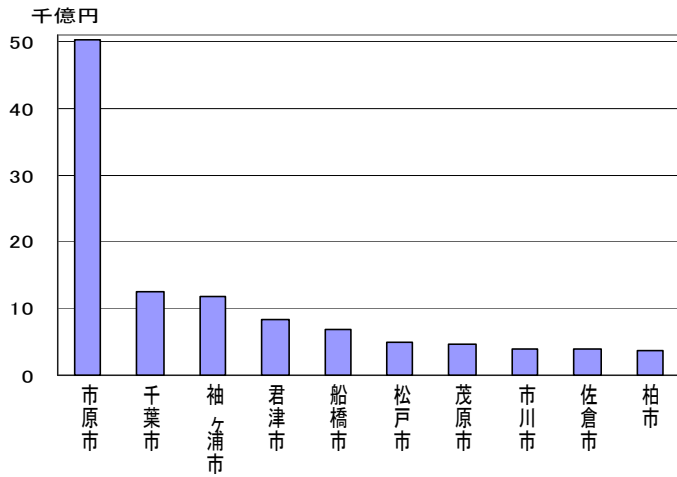
### 産業分類別就業状況



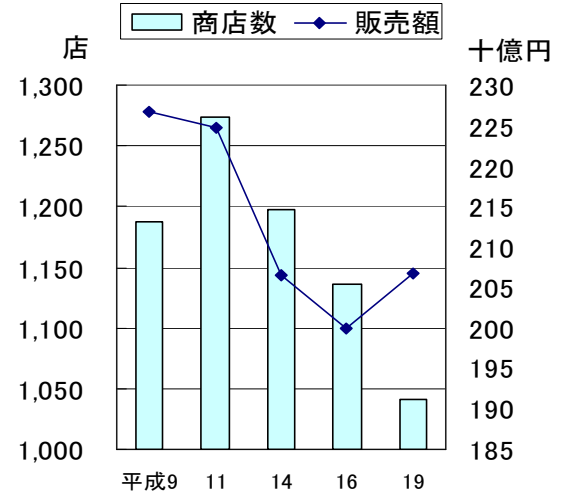
### 事業所・従業者数の推移



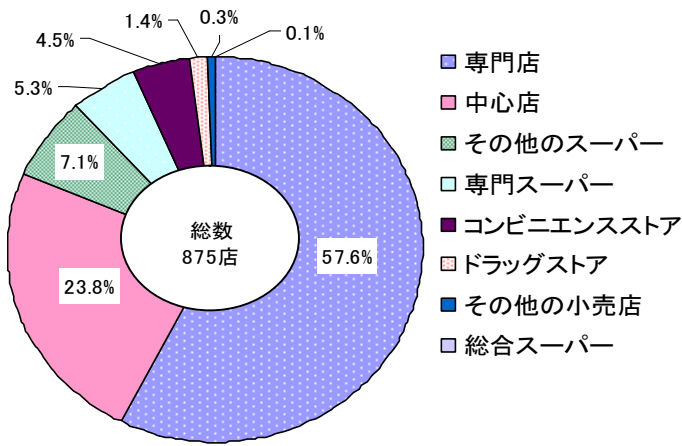
県内の製造品出荷額等上位10市  
(平成19年)



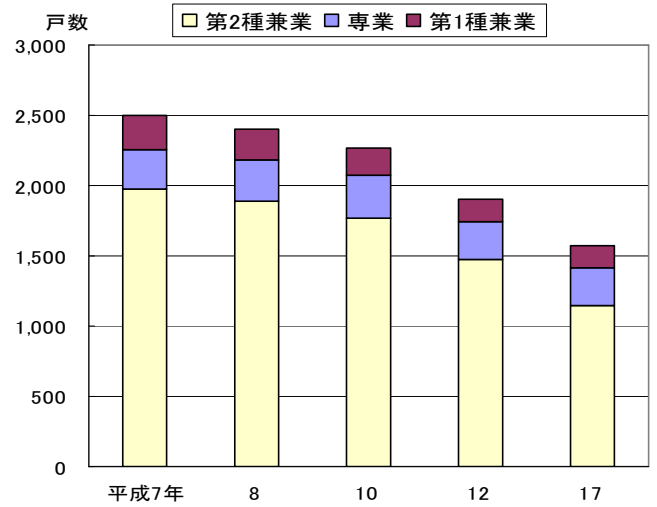
商店数と販売額の推移



小売業態別商店数(平成19年)

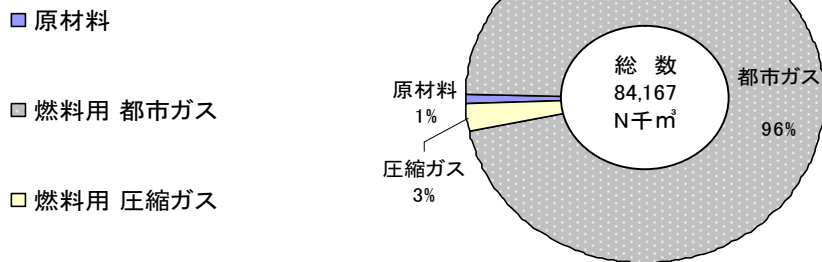


農家の推移

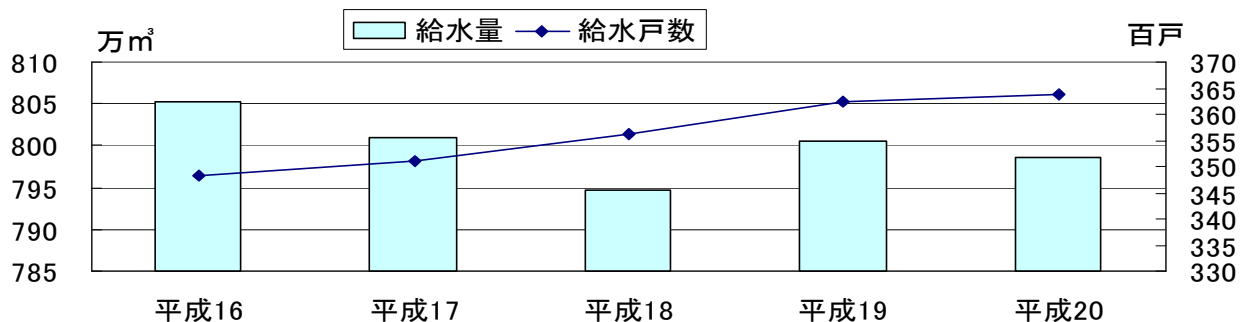


## 都市環境

天然ガス販売量(平成20年度)

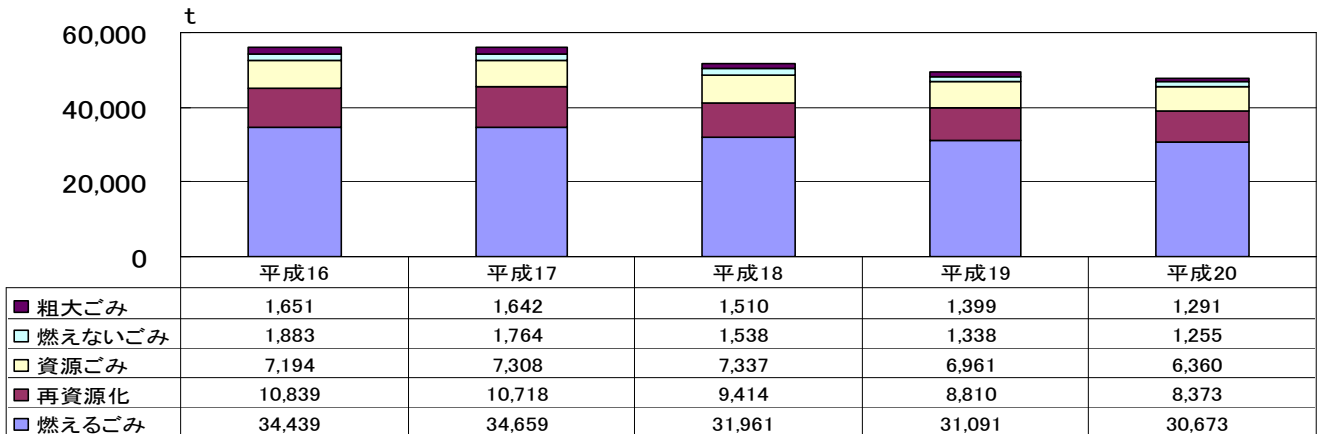


一般家庭用給水量及び給水戸数の推移

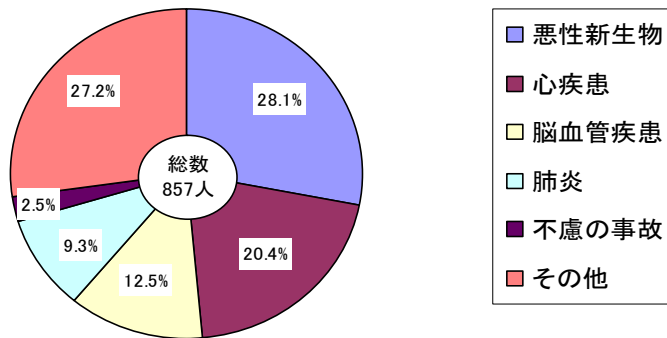


# 保健衛生・清掃

## ゴミ搬入量の推移

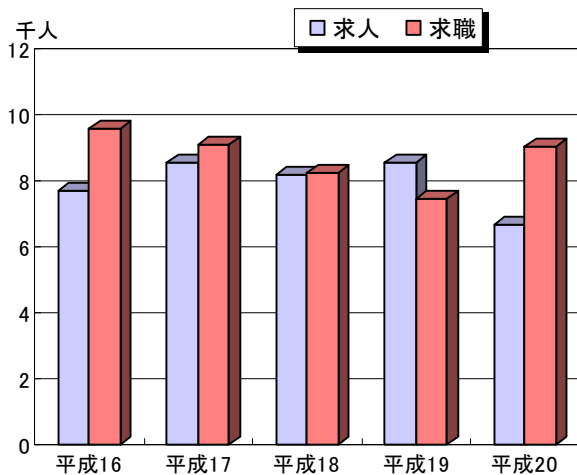


## 主要原因別死亡者割合(平成20年)

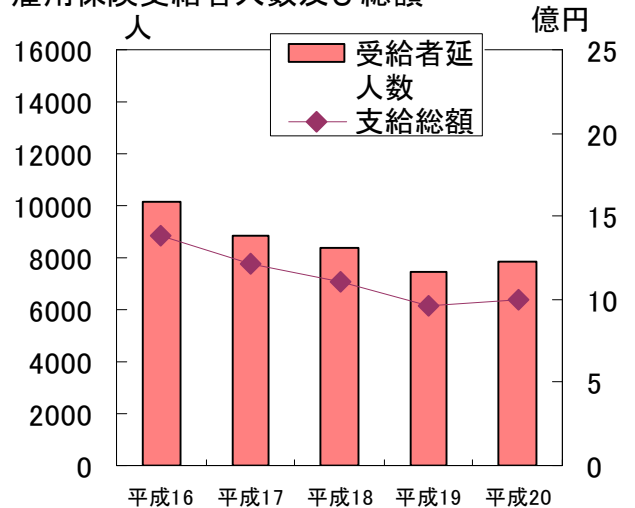


# 労働・社会福祉

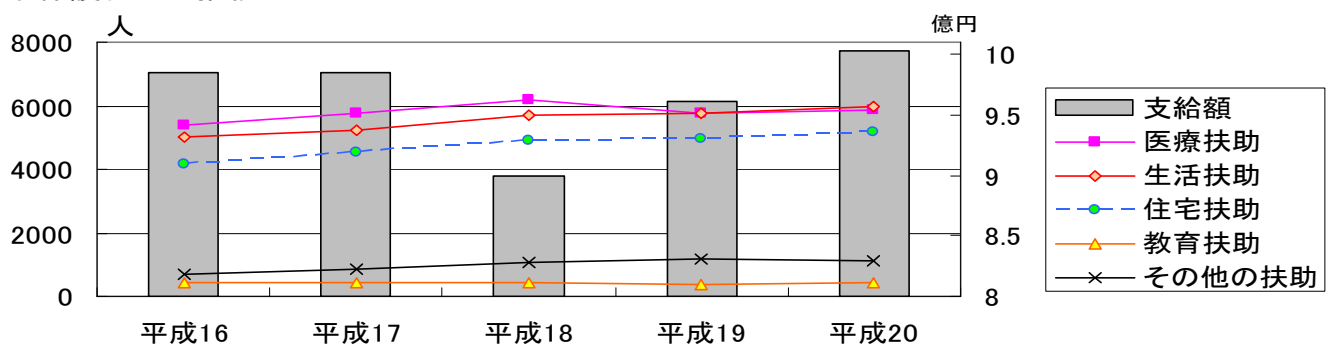
## 職業紹介の状況



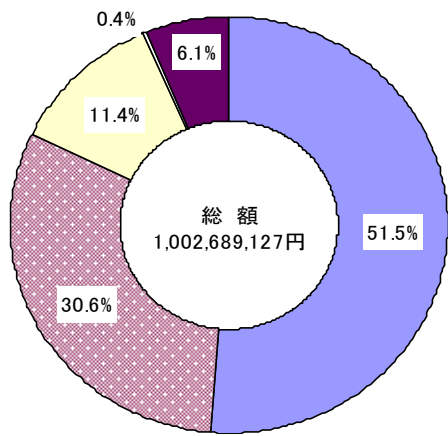
## 雇用保険受給者人数及び総額



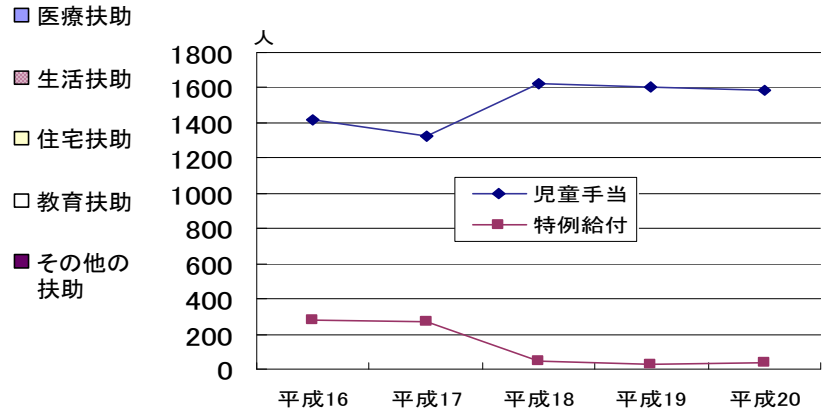
## 生活保護状況の推移



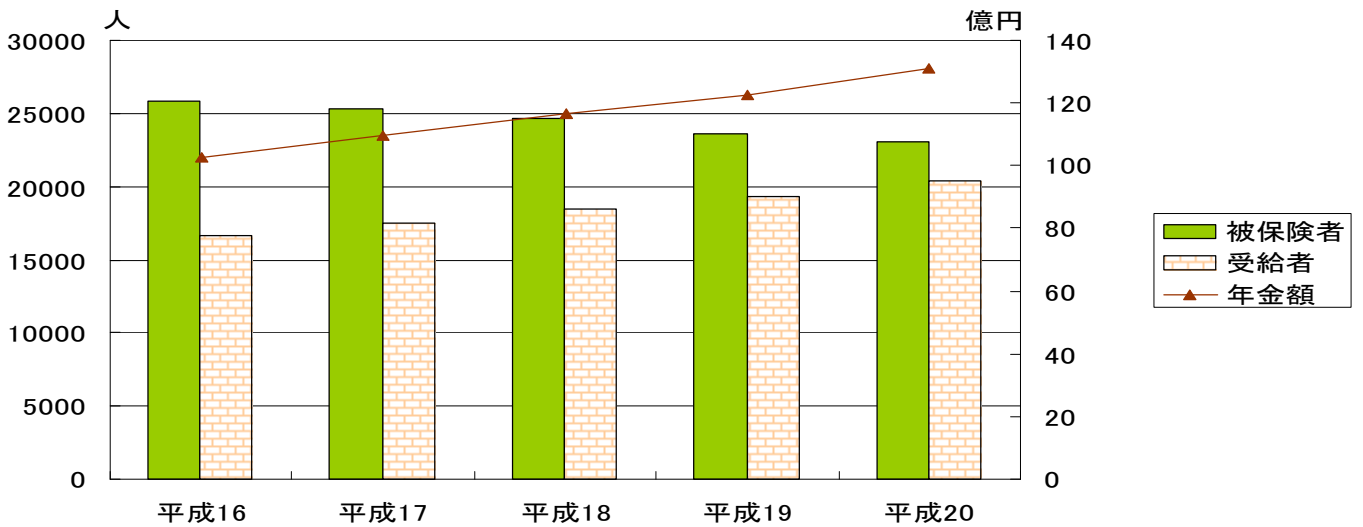
生活保護状況の割合(平成20年度)



児童手当・特例給付受給者状況

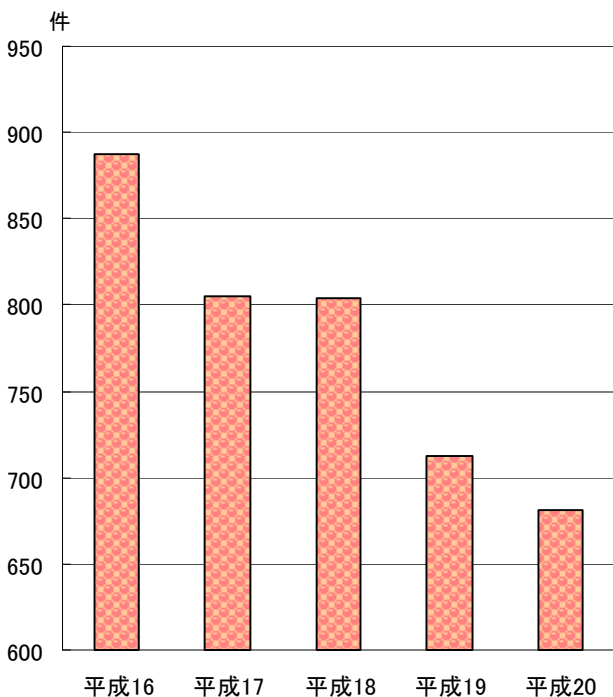


拠出制国民年金の推移

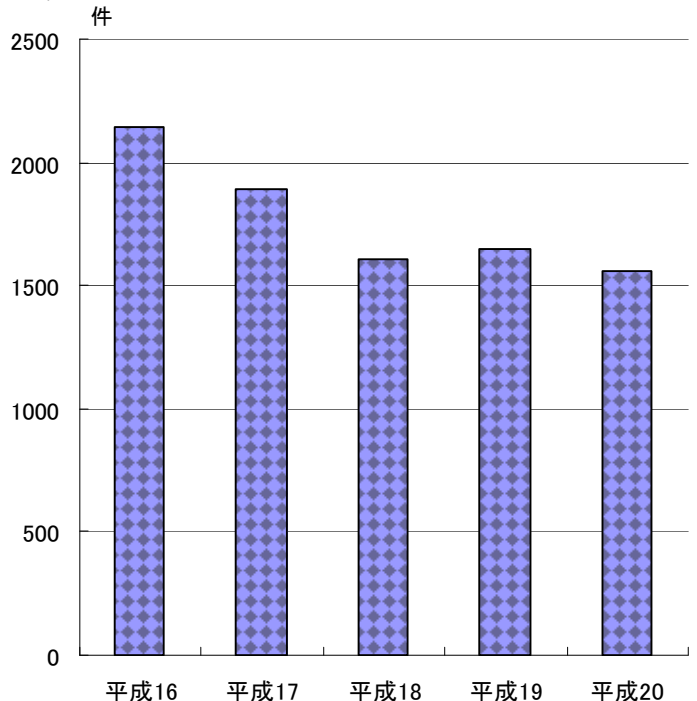


## 警察・消防

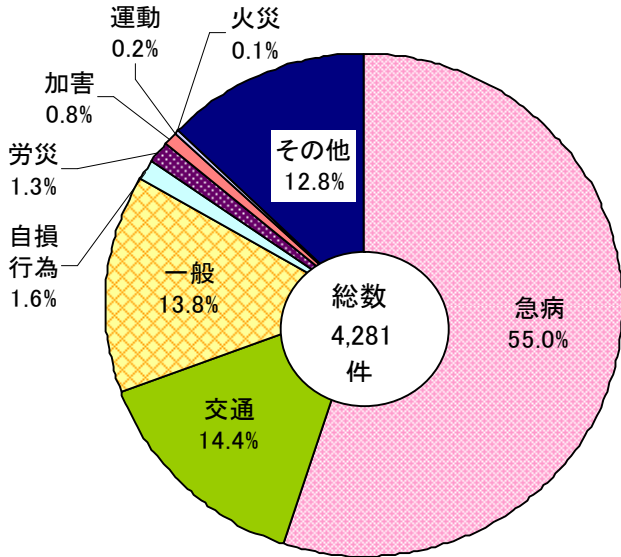
交通事故発生状況(人身事故)



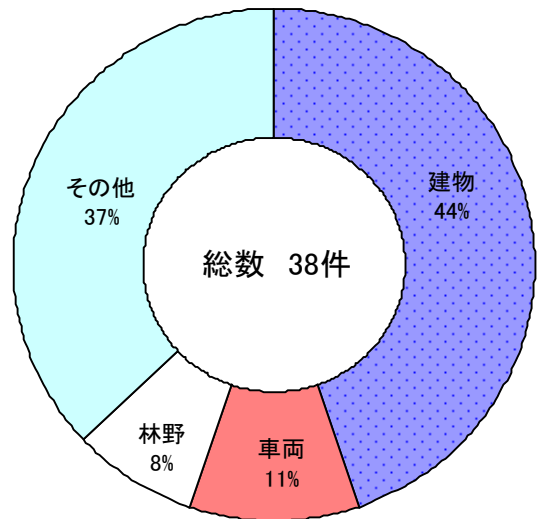
犯罪発生状況



救急活動出動件数状況(平成20年度)

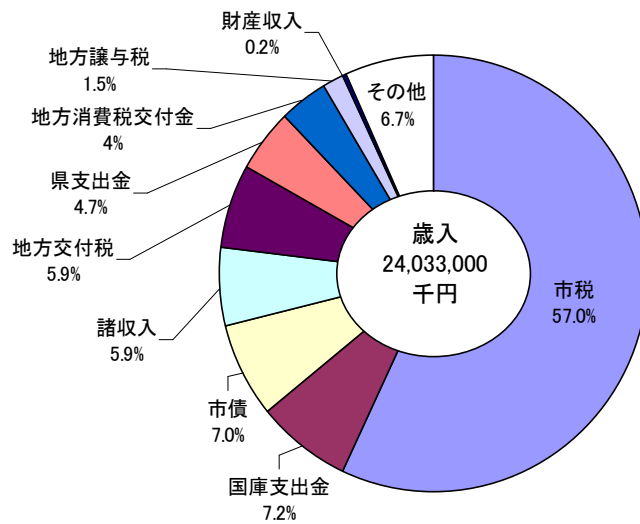


火災発生件数(平成20年度)

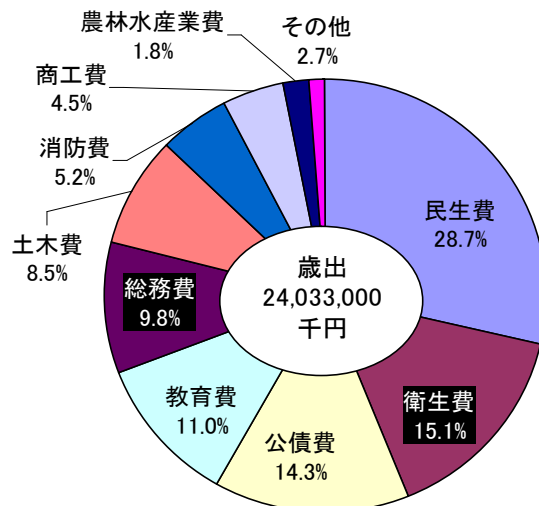


## 財政

平成21年度 一般会計予算(歳入)



平成21年度 一般会計予算(歳出)



# 統計表

# 自然と人口

## 自然

土地地目別構成

単位: km<sup>2</sup>

平成 21 年 1 月 1 日現在

総数	田	畑	山林	原野	宅地	雑種地	その他
100.01	23.77	13.07	14.45	0.95	17.94	7.62	22.21

## 気象

区分 年	天気日数				総降水量 (mm)	風力 (平均)	気温 (°C)		
	晴	曇	雨	雪			平均	最高	最低
10年	123	194	47	1	901	2.0	16.3	36.0	-5.0
11年	188	140	37	-	1,380	2.3	16.1	36.0	-8.0
12年	153	177	36	-	1,373	2.3	17.7	38.0	-4.0
13年	170	154	41	-	1,270	2.2	17.2	39.0	-4.0
14年	165	162	37	1	1,580	2.4	17.6	40.0	-2.0
15年	151	171	43	-	1,891	1.7	16.1	36.0	-1.0
16年	195	127	43	1	1,895	1.8	17.2	36.0	-1.0
17年	180	144	39	2	1,555	2.3	16.3	36.0	-4.0
18年	160	93	109	2	2,575	2.2	16.7	31.0	-3.0
19年	255	89	21	-	1,438	1.6	15.9	37.5	-1.9
20年	251	83	31	1	1,941	1.7	15.6	36.4	-3.4

区分 年月	天気日数				総降水量 (mm)	風力 (平均)	気温 (°C)		
	晴	曇	雨	雪			平均	最高	最低
20年1月	21	5	4	1	37.0	1.5	4.8	15.5	-3.1
2	22	4	3	-	69.0	2.1	4.9	16.2	-3.4
3	23	5	3	-	152.5	1.9	9.8	21.0	0.1
4	19	8	3	-	237.5	2.0	13.4	26.0	5.6
5	17	13	1	-	338.0	1.9	17.5	28.2	9.4
6	17	8	5	-	252.5	1.6	20.2	29.4	13.0
7	26	5	-	-	34.0	1.5	25.9	35.7	16.6
8	26	4	1	-	130.0	1.6	26.9	36.4	19.7
9	17	9	4	-	267.5	1.4	23.6	33.2	15.9
10	20	8	3	-	225.0	1.4	18.7	26.5	7.9
11	20	9	1	-	106.0	1.6	12.8	22.8	1.2
12	23	5	3	-	92.0	1.7	9.1	20.7	-2.0

※平均気温 15.6°C

資料: 銚子地方気象台



大気汚染測定結果状況

汚染の種類 年	二酸化窒素 NO <sub>2</sub> (ppm)			光化学オキシダント Ox(ppm)			浮遊粒子状物質 SPM(mg/m <sup>3</sup> )			
	1日平均 値の年間 98%値	環境基準 との比較	県環境目 標値との 比較	昼間の1時間値が 0.06ppmを超えた日数、 時間数及び達成率			環境基 準との 比較	日平均値 の2%除外 値	日平均値 0.10mg/m <sup>3</sup> を超えた 日が、2日 以上連続 したこと	環境 基準 との 比較
				日数	時間数	達成率				
10	0.035	○	○	18	70	98.7	×	0.078	無	○
11	0.030	○	○	41	236	95.5	×	0.064	無	×
12	0.032	○	○	42	181	96.6	×	0.070	有	○
13	0.031	○	○	55	254	95.2	×	0.084	無	×
14	0.030	○	○	53	266	95.0	×	0.065	有	○
15	0.030	○	○	35	149	97.3	×	0.062	無	○
16	0.026	○	○	60	304	94.4	×	0.049	無	○
17	0.024	○	○	46	205	96.2	×	0.061	無	○
18	0.021	○	○	33	106	98.1	×	0.062	無	○
19	0.020	○	○	40	199	96.4	×	0.057	無	○

資料:千葉県環境白書

[環境基準]

\* 二酸化窒素

- ・1時間値の1日平均値が0.04ppmから0.06ppmまでのゾーン内又はそれ以下であること。  
(千葉県環境目標値)日平均値の年間98%値が0.04ppm

\* 光化学オキシダント

- ・1時間値が0.06ppm以下であること。

\* 浮遊粒子状物質

- ・1時間値の1日平均値が0.10mg/m<sup>3</sup>以下であり、かつ1時間値が0.20mg/m<sup>3</sup>以下であること。

※測定場所:茂原市高師(茂原高校脇)千葉県大気測定局

# 人 口

## 国勢調査による人口の推移

年	区分	世帯数	人 口			人口密度 (人/㎢)	前回人口との比較	
			総数	男	女		実数	増加率
大正 9 年		5,584	29,397	14,442	14,955	294.6	-	-
14		5,712	30,027	14,907	15,120	300.9	630	2.1
昭和 5 年		5,807	31,014	15,421	15,593	310.8	987	3.3
10		5,996	32,083	15,893	16,190	321.5	1,069	3.4
15		6,239	33,110	16,357	16,753	331.8	1,027	3.2
22		8,772	45,814	22,113	23,701	459.1	12,704	38.4
25		8,678	45,568	21,995	23,573	456.6	△ 246	△ 0.5
30		8,948	46,243	22,439	23,804	463.4	675	1.5
35		10,605	50,471	24,441	26,030	505.8	4,228	9.1
40		12,257	52,875	25,300	27,575	529.9	2,404	4.8
45		14,600	58,203	28,448	29,755	583.3	5,328	10.1
50		17,445	64,942	31,958	32,984	650.8	6,739	11.6
55		20,275	71,521	35,293	36,228	716.7	6,579	10.1
60		22,581	76,929	38,156	38,773	770.9	5,408	7.6
平成 2 年		25,640	83,437	41,326	42,111	834.5	6,508	8.5
7		29,832	91,664	45,353	46,311	916.5	8,227	9.9
12		31,949	93,779	46,024	47,755	937.7	2,115	2.3
17		33,691	93,260	45,679	47,581	932.5	△ 519	△ 0.6

資料: 企画政策課

## 毎月常住人口による長生郡市世帯数と人口

平成 21 年 4 月 1 日現在

市 町 村 名	世帯数	総数	男	女
茂 原 市	35,154	92,640	45,409	47,231
<b>長 生 郡 計</b>	<b>21,685</b>	<b>63,915</b>	<b>31,218</b>	<b>32,697</b>
一 宮 町	4,386	11,915	5,823	6,092
睦 沢 町	2,440	7,487	3,598	3,889
長 生 村	4,954	14,571	7,167	7,404
白 子 町	4,350	12,431	6,092	6,339
長 柄 町	2,659	8,215	4,040	4,175
長 南 町	2,896	9,296	4,498	4,798

資料: 企画政策課

## 毎月常住人口による世帯数と人口

各年 4 月 1 日現在

年	区分	世帯数	人 口		
			総数	男	女
平成 16		33,765	93,917	46,027	47,890
17		33,919	93,732	45,869	47,863
18		33,786	92,860	45,414	47,446
19		34,291	92,935	45,471	47,464
20		34,853	92,921	45,487	47,434
21		35,154	92,640	45,409	47,231

※常住人口とは国勢調査を基にした数字

資料: 企画政策課

住民基本台帳による人口(平成 21 年 4 月 1 日)

総計	世帯	男	女	総数
	37,568	46,589	47,412	94,001

茂原地区

	世帯数	男	女	総数
茂原	1,935	2,157	2,267	4,424
高師	2,570	2,877	3,062	5,939
高師町	271	275	252	527
高師台	120	161	152	313
萩原町	437	509	613	1,122
上林	737	905	902	1,807
鷲巣	390	485	467	952
上茂原	373	497	525	1,022
箕輪	101	128	129	257
長谷	254	335	337	672
内長谷	147	171	167	338
墨田	71	93	116	209
早野新田	387	448	448	896
東茂原	593	701	763	1,464
大芝	637	839	835	1,674
千代田町	147	179	168	347
八千代	374	398	309	707
道表	143	170	151	321
東部台	918	1,191	1,262	2,453
小林飛地	7	10	9	19
中部	281	355	388	743
茂原西	74	80	72	152
小計	10,967	12,950	13,414	26,364

東郷地区

	世帯数	男	女	総数
千町	612	844	817	1,661
六ツ野	862	1,166	1,176	2,342
木崎	624	753	785	1,538
谷本	223	305	328	633
本小轡	422	550	504	1,054
小轡	102	154	150	304
新小轡	395	473	454	927
七渡	491	655	675	1,330
東郷	2,505	3,076	3,090	6,166
町保	599	637	652	1,289
中之郷飛地	23	27	27	54
川島飛地	58	89	96	185
小計	6,916	8,729	8,754	17,483

豊田地区

	世帯数	男	女	総数
長尾	816	1,020	1,056	2,076
大登	43	58	70	128
小林	1,382	1,720	1,644	3,364
渋谷	136	166	196	362
腰当	295	359	336	695
北塚	381	491	529	1,020
小計	3,053	3,814	3,831	7,645

二宮地区

	世帯数	男	女	総数
国府関	295	407	439	846
真名	246	238	294	532
山崎	132	201	168	369
押日	516	667	706	1,373
黒戸	29	48	51	99
庄吉	43	73	73	146
芦網	16	19	27	46
緑ヶ丘	1,180	1,642	1,671	3,313
小計	2,457	3,295	3,429	6,724

鶴枝地区

	世帯数	男	女	総数
上永吉	691	850	905	1,755
下永吉	2,083	2,469	2,512	4,981
猿袋	122	189	178	367
三ヶ谷	379	528	520	1,048
立木	189	233	235	468
台田	50	71	70	141
野牛	34	53	59	112
中の島町	713	869	889	1,758
小計	4,261	5,262	5,368	10,630

五郷地区

	世帯数	男	女	総数
早野	2,604	3,026	2,976	6,002
綱島	388	543	546	1,089
中善寺	118	194	216	410
石神	66	88	91	179
八幡原	408	524	552	1,076
六田台	176	233	215	448
緑町	596	715	715	1,430
長清水	148	177	169	346
小計	4,504	5,500	5,480	10,980

本納地区

	世帯数	男	女	総数
本 納	1,373	1,637	1,727	3,364
榎 神 房	28	49	38	87
高 田	130	196	189	385
小 萱 場	8	12	10	22
法 目	754	1,034	1,024	2,058
西 野	160	194	215	409
小 計	2,453	3,122	3,203	6,325

新治地区

	世帯数	男	女	総数
下 太 田	173	269	258	527
上 太 田	138	210	200	410
大 沢	71	117	110	227
柴 名	41	60	52	112
桂	44	76	81	157
吉 井 上	56	82	85	167
吉 井 下	86	120	120	240
小 計	609	934	906	1,840

豊岡地区

	世帯数	男	女	総数
萱 場	292	411	443	854
弓 渡	193	249	252	501
粟 生 野	702	856	865	1,721
御 蔵 芝	138	142	158	300
清 水	148	206	197	403
千 沢	248	318	330	648
南 吉 田	627	801	782	1,583
小 計	2,348	2,983	3,027	6,010

資料:市民課

国籍別外国人登録人数

各年4月1日現在

区分 年	総数	朝鮮 韓国	アメリカ	中国	フィリピン	ブラジル	タイ	ペルー	その他
平成16	1,246	310	21	170	359	34	193	57	102
17	1,207	302	20	184	314	42	200	58	87
18	1,208	302	16	203	303	38	196	59	91
19	1,268	295	21	219	325	34	193	61	120
20	1,271	286	16	255	329	35	197	54	99
21	1,246	288	16	257	295	38	198	53	101

資料:市民課

住民基本台帳による年齢別人口構成

	平成18年4月1日				平成19年4月1日		
	総数	男	女		総数	男	女
<b>総数</b>	<b>94,328</b>	<b>46,678</b>	<b>47,650</b>	<b>総数</b>	<b>94,258</b>	<b>46,655</b>	<b>47,603</b>
0～4	3,707	1,857	1,850	0～4	3,620	1,807	1,813
5～9	4,131	2,124	2,007	5～9	4,070	2,096	1,974
10～14	4,669	2,351	2,318	10～14	4,529	2,332	2,197
15～19	5,057	2,615	2,442	15～19	4,943	2,521	2,422
20～24	5,162	2,648	2,514	20～24	5,117	2,609	2,508
25～29	5,541	2,897	2,644	25～29	5,330	2,757	2,573
30～34	6,850	3,629	3,221	30～34	6,660	3,551	3,109
35～39	6,234	3,222	3,012	35～39	6,529	3,381	3,148
40～44	5,781	2,962	2,819	40～44	5,736	2,971	2,765
45～49	6,009	3,030	2,979	45～49	5,926	2,988	2,938
50～54	6,641	3,346	3,295	50～54	6,330	3,206	3,124
55～59	8,844	4,377	4,467	55～59	8,759	4,316	4,443
60～64	6,768	3,402	3,366	60～64	6,881	3,430	3,451
65～69	5,800	2,862	2,938	65～69	6,180	3,095	3,085
70～74	4,890	2,317	2,573	70～74	4,964	2,350	2,614
75～79	3,707	1,579	2,128	75～79	3,831	1,679	2,152
80～84	2,448	865	1,583	80～84	2,588	932	1,656
85～89	1,337	415	922	85～89	1,453	441	1,012
90～94	600	153	447	90～94	640	163	477
95～99	135	26	109	95～99	153	29	124
100以上	17	1	16	100以上	19	1	18

	平成20年4月1日				平成21年4月1日		
	総数	男	女		総数	男	女
<b>総数</b>	<b>94,230</b>	<b>46,678</b>	<b>47,552</b>	<b>総数</b>	<b>94,001</b>	<b>46,589</b>	<b>47,412</b>
0～4	3,547	1,778	1,769	0～4	3,537	1,794	1,743
5～9	4,004	2,039	1,965	5～9	3,898	1,963	1,935
10～14	4,437	2,298	2,139	10～14	4,352	2,277	2,075
15～19	4,741	2,413	2,328	15～19	4,632	2,331	2,301
20～24	5,101	2,601	2,500	20～24	5,001	2,534	2,467
25～29	5,207	2,724	2,483	25～29	5,031	2,652	2,379
30～34	6,438	3,416	3,022	30～34	6,076	3,224	2,852
35～39	6,738	3,535	3,203	35～39	6,905	3,663	3,242
40～44	5,826	3,004	2,822	40～44	5,979	3,066	2,913
45～49	5,884	2,981	2,903	45～49	5,833	2,998	2,835
50～54	6,197	3,152	3,045	50～54	6,078	3,047	3,031
55～59	8,178	4,034	4,144	55～59	7,625	3,835	3,790
60～64	7,380	3,638	3,742	60～64	7,712	3,761	3,951
65～69	6,409	3,218	3,191	65～69	6,800	3,406	3,394
70～74	5,072	2,425	2,647	70～74	5,128	2,469	2,659
75～79	3,986	1,735	2,251	75～79	4,053	1,796	2,257
80～84	2,743	1,044	1,699	80～84	2,884	1,102	1,782
85～89	1,478	435	1,043	85～89	1,588	459	1,129
90～94	670	176	494	90～94	675	176	499
95～99	173	30	143	95～99	193	36	157
100以上	21	2	19	100以上	21	0	21

## 平均年齢

	茂原市	千葉県	全国
昭和 60 年	35.7 歳	33.9 歳	35.7 歳
平成 2 年	37.6 歳	36.0 歳	37.6 歳
7	39.3 歳	38.1 歳	39.6 歳
12	41.6 歳	40.3 歳	41.4 歳
17	44.2 歳	42.4 歳	43.3 歳

各年国勢調査

## 自然動態

区分 年月	出 生			死 亡			自 然 増		
	総数	男	女	総数	男	女	総数	男	女
平成 19 年	684	347	337	901	476	425	△217	△129	△88
<b>20 年</b>	<b>730</b>	<b>402</b>	<b>328</b>	<b>856</b>	<b>460</b>	<b>396</b>	<b>△126</b>	<b>△ 58</b>	<b>△ 68</b>
1 月	78	42	36	95	55	40	△ 17	△ 13	△ 4
2 月	59	32	27	85	42	43	△ 26	△ 10	△ 16
3 月	52	21	31	76	39	37	△ 24	△ 18	△ 6
4 月	65	42	23	68	37	31	△ 3	5	△ 8
5 月	61	33	28	78	49	29	△ 17	△ 16	△ 1
6 月	73	38	35	63	35	28	10	3	7
7 月	60	28	32	63	32	31	△ 3	△ 4	1
8 月	49	32	17	55	30	25	△ 6	2	△ 8
9 月	57	32	25	76	36	40	△ 19	△ 4	△ 15
10 月	72	40	32	66	36	30	6	4	2
11 月	49	28	21	67	32	35	△ 18	△ 4	△ 14
12 月	55	34	21	64	37	27	△ 9	△ 3	△ 6

資料：市民課

## 社会動態

区分 年月	転 入			転 出			社 会 増		
	総数	男	女	総数	男	女	総数	男	女
平成 19 年	3,774	2,011	1,763	3,646	1,928	1,718	128	83	45
<b>20 年</b>	<b>3,943</b>	<b>2,161</b>	<b>1,782</b>	<b>3,906</b>	<b>2,034</b>	<b>1,872</b>	<b>37</b>	<b>127</b>	<b>△90</b>
1 月	280	148	132	234	116	118	46	32	14
2 月	305	169	136	287	152	135	18	17	1
3 月	530	293	237	638	334	304	△ 108	△ 41	△ 67
4 月	498	289	209	429	240	189	69	49	20
5 月	343	185	158	264	152	112	79	33	46
6 月	311	180	131	282	145	137	29	35	△6
7 月	315	182	133	350	161	189	△ 35	21	△ 56
8 月	241	130	111	271	132	139	△ 30	△ 2	△ 28
9 月	281	161	120	301	161	140	△ 20	-	△ 20
10 月	287	150	137	292	151	141	△ 5	△ 1	△ 4
11 月	256	130	126	275	139	136	△ 19	△ 9	△ 10
12 月	296	144	152	283	151	132	13	△ 7	20

資料：市民課

# 産業経済

## 産業分類別 15才以上

各年 10月1日 国勢調査による

産業分類別(人)	平成2年	平成7年	平成12年	平成17年
<b>総数</b>	<b>42,195</b>	<b>47,092</b>	<b>46,542</b>	<b>44,836</b>
<b>第一次産業</b>	2,895	2,464	2,058	1,880
農業	2,889	2,459	2,050	1,871
林業・狩猟業	2	4	6	4
漁業・水産養殖業	4	1	2	5
<b>第二次産業</b>	15,962	16,613	15,701	13,209
工業	146	158	151	86
建設業	4,028	4,933	4,465	4,082
製造業	11,788	11,522	11,085	9,041
<b>第三次産業</b>	23,338	28,015	28,783	29,309
電気・ガス・熱供給	440	497	501	417
運輸・通信業	2,191	2,538	2,672	2,812
卸・小売業・飲食店	8,513	9,945	9,657	9,725
金融・保険業	1,075	1,195	1,067	930
不動産業	539	554	507	544
サービス業	8,887	11,274	12,287	12,941
公務	1,581	1,761	1,901	1,940
分類不能の産業	112	251	191	438

資料:企画政策課

## 工業

### 工業の推移

各年 12月31日現在

年	区分	事業所数	従業者数	製造品出荷額等(万円)
14		121	8,713	30,814,180
15		126	9,208	38,039,071
16		114	8,962	39,111,005
17		115	8,420	34,447,818
18		110	8,923	33,194,704
19		113	9,698	47,055,707

※従業者3人以下の事業所は除く

資料:企画政策課



## 規模別工場数

平成 19 年 12 月 31 日現在

区分 規模別(人)	事業所数	従業者数	製造品出荷額等(万円)
<b>総 数</b>	<b>113</b>	<b>9,698</b>	<b>47,055,707</b>
4 ~ 9	26	155	113,627
10 ~ 19	35	495	794,670
20 ~ 29	14	351	527,380
30 ~ 49	10	394	509,156
50 ~ 99	12	811	1,396,734
100 ~ 199	9	1,345	7,671,404
200 ~ 299	1	X	X
300 ~ 499	2	X	X
500 ~ 999	2	X	X
1000 以上	2	X	X
X の 合 計		6,147	36,042,736

資料:企画政策課

## 産業分類別の状況

平成 19 年 12 月 31 日現在

産 業 分 類	事業所数	従業者数	製造品出荷額等(万円)
<b>総 数</b>	<b>113</b>	<b>9,698</b>	<b>47,055,707</b>
食 料 品	7	194	237,076
飲 料 ・ た ば こ	-	-	-
織 維	-	-	-
衣 服	10	165	53,474
木 材 ・ 木 製 品	2	X	X
家 具 ・ 装 備 品	2	X	X
パ ル プ ・ 紙	3	90	195,725
印 刷	9	305	419,597
化 学	6	619	2,752,035
石 油 ・ 石 炭	-	-	-
プ ラ ス チ ッ ク	9	212	334,853
ゴ ム	1	X	X
な め し 革	1	X	X
窯 業 ・ 土 石	2	X	X
鉄 鋼	1	X	X
非 鉄	3	60	137,466
金 属 製 品	5	151	141,211
一 般 機 械	19	346	574,292
電 気 機 械	7	103	116,437
情 報 通 信 機 械	-	-	-
電 子 ・ デ バ イ ス	17	6,332	35,073,579
輸 送 用 機 械	2	X	X
精 密 機 械	3	172	502,828
そ の 他	4	101	217,453
X の 合 計		848	6,299,681

※従業者 3 人以下の事業所は除く

資料:企画政策課

県内の製造品出荷額等上位

年次	平成 15 年	平成 16 年	平成 17 年	平成 18 年	平成 19 年
市					
市 原 市	317,880,077	325,498,891	387,681,785	441,908,770	502,477,247
千 葉 市	87,428,114	99,427,322	105,057,594	109,069,547	124,744,885
袖 ケ 浦 市	69,742,963	80,429,671	84,520,997	102,771,673	117,922,846
君 津 市	58,905,563	66,387,525	82,877,351	87,338,946	82,458,859
船 橋 市	54,914,889	61,457,236	67,124,665	61,788,013	67,848,897
松 戸 市	40,821,865	42,685,599	43,270,721	42,773,374	48,105,726
茂 原 市	38,039,071	39,111,005	34,447,818	33,194,704	47,055,707
市 川 市	32,123,237	32,533,098	36,691,738	36,684,433	40,043,517
佐 倉 市	29,938,637	33,100,623	35,374,778	46,848,923	39,056,132
柏 市	35,069,866	34,729,177	36,654,954	37,788,813	36,964,750
野 田 市	27,277,302	28,764,539	29,585,733	31,933,823	35,607,514

(単位:万円)

商 業

商業の推移

年度	区分	商 店 数	従 業 者 数	年間商品販売額(万円)
平成 9		1,187	7,958	22,670,891
11		1,273	9,286	22,481,018
14		1,197	8,746	20,646,901
16		1,136	8,136	19,994,304
19		1,041	7,788	20,682,487

資料:企画政策課

産業分類別の商業状況

平成 19 年 6 月 1 日現在

産業分類	区分	商店数	従業者数	年間商品販売額(万円)	売り場面積(m <sup>2</sup> )
<b>総数</b>		<b>1,041</b>	<b>7,788</b>	<b>20,682,487</b>	<b>150,984</b>
卸売業		166	1,257	9,425,142	-
小売業計		875	6,531	11,257,345	150,984
百貨店・総合スーパー		1	X	X	X
その他の各種商品小売業		7	X	X	X
織物・衣服身のまわり品小売業		122	537	777,197	24,353
飲食物品小売業		272	2,516	3,403,805	38,981
自動車・自転車・荷車小売業		96	796	2,134,765	5,105
家具・建具・じゅう器小売業		77	317	703,886	17,710
その他小売業		300	2,049	3,768,875	55,112

資料:千葉県の商業

## 小売業態別商店数(従業者・年間商品販売額)

平成 19 年 6 月 1 日現在

産 業 分 類	商店数計	従業者規模別商店数				従業者数	年間商品販売額 (万円)
		1~9 人	10~49	50~99	100 以上		
百 貨 店	-	-	-	-	-	-	-
総 合 ス ー パ ー	1	-	-	-	1	X	X
専 門 ス ー パ ー	46	14	23	6	3	1,534	3,267,048
コンビニエンスストア	39	5	34	-	-	634	661,189
ド ラ ッ グ ス ト ア	12	1	11	-	-	176	278,176
その他のスーパー	62	45	17	-	-	458	430,885
専 門 店	504	449	55	-	-	2,361	4,115,342
中 心 店	208	179	28	1	-	1,120	2,105,827
その他の小売店	3	1	2	-	-	X	X
計	875	694	170	7	4	6,531	11,257,345

資料:千葉県商業

## 業種別卸売業の商業状況

平成 19 年 6 月 1 日現在

産業分類	区分	商店数	従業者数	年間商品販売額(万円)
<b>総数</b>		<b>166</b>	<b>1,257</b>	<b>9,425,142</b>
各種商品		1	X	X
繊維品		-	-	-
衣服・身のまわり品		2	X	X
畜産産物・水産物		22	257	1,070,769
食料・飲料		19	169	805,629
建築材料		29	176	693,374
化学製品		8	58	622,125
鉱物・金属材料		6	33	226,513
再生資源		6	15	19,819
一般機械器具		13	90	614,343
自動車		15	143	765,716
電気機械器具		7	45	2,042,901
その他の機械器具		5	X	X
家具・建具・じゅう器等		7	64	142,548
医薬品・化粧品等		8	95	927,167
他に分類されない卸売業		18	90	1,421,616
Xの合計			22	72,622

資料:企画政策課

# 事業所

## 事業所の推移

年次 区分	平成3年	8年	11年	13年	16年	18年
事業所数	3,712 (27)	3,820 (28)	3,850	4,024 (30)	3,650	3,690 (31)
従業者数	38,559 (865)	41,260 (924)	38,025	42,305 (941)	34,790	38,311 (1,000)

※( )内は公務で内数

資料:企画政策課

※11年・16年は簡易調査(公務を除く)

## 産業分類別事業所・従業者数

平成18年10月1日現在

産業分類 区分	農 林 漁 業	鉱 業	建 設 業	製 造 業	熱 供 給 水 道 業	電 気 ・ ガ ス ・	情 報 通 信 業	運 輸 業	卸 売 ・ 小 売 業	金 融 ・ 保 険 業
事業所数	7	2	351	192	5	12	46	1,122	68	
従業者数	84	143	2,261	9,481	243	100	1,187	8,480	873	

つづき

不 動 産 業	飲 食 店 ・ 宿 泊 業	医 療 ・ 福 祉	教 育 学 習 支 援 業	複 合 サ ー ビ ス 事 業	サ ー ビ ス 業 (他 に 分 類 さ れ な い も の)	公 務	事 業 内 容 不 詳	総 数
98	609	232	139	26	750	31	—	3,690
339	3,541	3,724	1,658	566	4,631	1,000	—	38,311

# 農 業

## 専兼別農家数

各年2月1日現在

年	総農家数	専 業	一 種 兼 業	二 種 兼 業
平成7年	2,497	274	246	1,977
8	2,399	288	215	1,896
10	2,273	304	201	1,768
12	1,902	258	163	1,481
17	1,569	273	155	1,141

※平成12年からは販売農家数による数値

資料:企画政策課

地区農家人口および農業従事者

平成17年2月1日現在

地区	区分	農家数	農家人口			農業従事者		
			総数	男	女	総数	男	女
	<b>総数</b>	<b>1,567</b>	<b>6,838</b>	<b>3,382</b>	<b>3,456</b>	<b>4,494</b>	<b>2,493</b>	<b>2,001</b>
	東郷	269	1,161	578	583	770	432	338
	豊田	122	493	247	246	330	182	148
	二宮	188	812	397	415	521	293	228
	茂原	106	461	221	240	286	162	124
	鶴枝	174	791	394	397	513	284	229
	五郷	156	685	326	359	474	256	218
	豊岡	247	1,095	534	561	733	396	337
	本納	176	777	391	386	502	284	218
	新治	129	563	294	269	365	204	161

\* 五郷に墨田を含む

資料:企画政策課

経営耕地面積(販売農家)

平成17年2月1日現在

地区	区分	総数(a)	田(a)	畑(a)	樹園地(a)
	<b>総数</b>	<b>199,217</b>	<b>155,547</b>	<b>42,817</b>	<b>853</b>
	東郷	45,142	32,324	12,620	198
	豊田	15,313	12,788	2,483	42
	二宮	16,901	15,603	1,246	52
	茂原	9,753	8,365	1,318	70
	鶴枝	15,721	14,158	1,563	-
	五郷	15,792	15,098	675	19
	豊岡	41,911	28,014	13,610	287
	本納	26,126	18,846	7,221	59
	新治	12,558	10,351	2,081	126

\* 五郷に墨田を含む

資料:企画政策課

主要販売農産物作付け農家数と作付面積

各年2月1日現在

名称	区分	平成12年		平成17年	
		販売農家	面積(ha)	販売農家	面積(ha)
水	稲	1,786	1,287	1,469	1,395
落	花生	-	-	160	19
ね	ぎ	282	113	330	85
タ	バコ	16	38	14	35
キ	ャベツ	74	5	163	5
里	芋	57	3	161	4
大	根	57	2	213	4
な	す	43	2	215	4

資料:企画政策課

# 金融

## 主要金融機関数

平成 21 年 4 月 1 日現在

区分 行数	総数	普通銀行	信用組合	信用金庫	労働金庫	郵便局	農協
行数	34	8	4	1	1	15	5

資料: 商工観光課

## 中小企業融資状況

区分 年度	申込		貸付		貸付内訳(業種別件数)				
	件数	金額(千円)	件数	金額(千円)	商業	工業	サービス業	建設業	その他
平成 16	125	862,900	104	601,400	18	10	21	35	20
17	109	887,790	101	777,840	29	10	18	27	17
18	139	1,440,500	126	1,217,295	42	17	12	33	22
19	140	1,085,600	138	1,005,200	40	13	22	37	26
20	131	992,090	126	872,370	35	14	22	29	26

## つづき

貸付内訳(目的別)			
運転資金		設備資金	
件数	金額(千円)	件数	金額(千円)
71	426,200	33	175,200
84	686,400	17	91,440
109	1,089,600	17	127,695
119	832,500	19	172,700
111	775,600	15	96,770

資料: 商工観光課

# 都市環境

## 道路

### 道路の状況

平成 21 年 4 月 1 日現在

区分	実延長(m)	道 路		舗装率
		舗装道(m)	砂利道他(m)	
国 道	15,350.0	15,350.0	-	100
県 道	64,280.0	64,280.0	-	100
市 道	813,970.3	760,771.3	53,198.9	93.5

資料: 長生地域整備センター維持課  
維持課

# 住 宅

## 市営住宅の管理戸数

区分	年度	16	17	18	19	20
新 築		※23	—	—	—	—
取 り 壊 し		1	6	—	—	—
住 宅 戸 数		795	789	789	789	789

※県営住宅より移管

資料:建設課

# 建 築

## 用途別建築確認申請(新築のみ)

区分	総 数	専用住宅	共同住宅 (アパート含む)	店舗 (併用含む)	工場	公共用建物	その他
平成 16	547	436	48	27	1	—	35
17	563	435	57	21	5	4	41
18	572	473	31	33	1	1	33
19	468	385	46	17	1	—	19
20	505	417	39	16	2	—	31

資料:建築指導室

# 都市計画

平成 21 年 4 月 1 日現在

## 用途地域の決定状況

平成 18 年 12 月 5 日告示

用途地域	面積(ha)	割合(%)
第 1 種低層住居専用地域	242	15.3
第 2 種低層住居専用地域	—	—
第 1 種中高層住居専用地域	341	21.6
第 2 種中高層住居専用地域	5	0.3
第 1 種住居地域	600	38.0
第 2 種住居地域	43	2.7
準住居地域	55	3.5
近隣商業地域	30	1.9
商業地域	40	2.5
準工業地域	30	1.9
工業地域	194	12.3
計	1,580	100.0

## 都市計画施設等の状況

平成 21 年 4 月 1 日現在

都市計画区域		10,001 ha
都市計画施設	都市高速鉄道	6.78 km
	うち嵩上式	3.28 km
地域区	駐 車 場	0.13 ha
	防 火 地 域	3.10 ha
	準 防 火 地 域	37.00 ha
	高度利用地区	1.20 ha
駐車場整備地区		76.00 ha
市街地再開発事業		1.20 ha
土地区画整理事業(2地区)		35.60 ha
地区計画区域		81.00 ha

資料:都市政策課

公園種別		公園名	所在地	面積 ha
都市基幹公園	総合	茂原公園	高師 1325-1	16.08(16.08)
	運動	富士見公園	東郷 2078	5.67(6.9)
住 区 基 幹 公 園	近隣	萩原公園	上林 173-9	1.06(1.06)
		高久蓮池公園	緑ヶ丘 4丁目 8-1	2.70(2.70)
		北公園	本納 3210-22	1.11
	街 区	あゆのや公園	高師町 2丁目 4	0.18(0.18)
		千代田公園	千代田町 2丁目 8-12	0.24(0.24)
		中の島公園	中の島町 524	0.64(0.64)
		高師中央公園	高師町 1丁目 12	0.09
		高師公園	高師町 3丁目 13	0.19(0.19)
		西町公園	茂原 1323-1	0.06
		本町公園	茂原 190-5	0.15(0.15)
		下井戸公園	八千代 2丁目 8	0.44(0.44)
		川中島公園	八千代 1丁目 6	0.16(0.16)
		明光公園	八千代 3丁目 5	0.20(0.20)
		道表公園	道表 22	0.11(0.11)
		長清水公園	長清水 64	0.26(0.26)
		問屋町北公園	小林 1978-41	0.11(0.11)
		問屋町南公園	小林 1611-3	0.21(0.21)
		東郷公園	東郷 1004-1	0.34(0.34)
		吉野公園	東部台 1丁目 4	0.20(0.20)
		広島公園	東部台 2丁目 6	0.21(0.21)
		三貫野公園	東部台 3丁目 14	0.28(0.28)
		大野公園	東部台 2丁目 36	0.20(0.20)
		菖蒲谷公園	東部台 1丁目 13	0.20(0.20)
		東部台中央公園	東部台 2丁目 15	0.42(0.42)
		押日第1公園	押日 705-33	0.22(0.22)
		押日第2公園	国府関 1934-2	0.11(0.11)
		上茂原公園	上茂原 220-89	0.22(0.22)
		緑町A公園	緑町 37-1	0.16(0.16)
		春日野公園	高師 3001-7	0.11(0.11)
		西ノ前公園	小林 3706-1	0.18(0.18)
		町保公園	高師 542-16	0.11(0.11)
		ひばり公園	緑ヶ丘 1丁目 18	0.35(0.35)
		いなほ公園	緑ヶ丘 1丁目 54	0.32(0.32)
		おしどり公園	緑ヶ丘 2丁目 13-1	0.19(0.19)
		ふじの木公園	緑ヶ丘 3丁目 31-2	0.31(0.31)
		くりの実公園	緑ヶ丘 4丁目 42	0.30(0.30)
		どんぐり公園	緑ヶ丘 5丁目 23-5	0.35(0.35)
		小鳥の森公園	緑ヶ丘 3丁目 34-1	0.57
		東公園	本納 3210-45	0.48
		南公園	本納 3210-44	0.19
		鷺巣公園	鷺巣 705	0.27
		高師鶴舞公園	高師台 3丁目 4-1	0.36
高師新城公園	高師台 1丁目 4	0.13		
鶴島公園	茂原西 13	0.17		
緑道	富士見緑道	東郷 1516-1	1.30(1.30)	
大規模 広域	長生の森公園	押日 816-1	10.22(48.19)	



地価公示、県基準地価格

単位：千円/㎡

	所在地	17年度	前年比	18年度	前年比	19年度	前年比	20年度	前年比	21年度	前年比
公	長清水 17 番	38.0	△ 9.5	36.5	△ 3.9	37.1	1.6	38.1	1.6	36.9	△ 3.1
公	萩原町 1 丁目 37 番	40.8	△ 7.3	39.0	△ 4.4	39.6	1.5	40.7	2.8	39.8	△ 2.2
公	道表 2 番 17	41.0	△ 7.9	40.0	△ 2.4	41.0	2.5	42.5	3.7	41.4	△ 2.6
公	長尾字田尻 2333 番 14	33.8	△ 8.6	32.2	△ 4.7	32.6	1.2	33.4	2.5	32.5	△ 2.7
公	東茂原字古川 13 番 103	26.5	△ 8.6	25.5	△ 3.8	25.7	0.8	26.3	2.3	25.4	△ 3.4
公	千代田町 2 丁目 5 番 1	128.0	△ 12.3	122.0	△ 4.7	122.0	0.0	122.0	0.0	118.0	△ 3.3
公	長尾字新茂原 2694 番の 17 外	51.0	△ 10.5	49.0	△ 3.9	49.3	0.6	49.8	1.0	48.0	△ 3.6
公	小林字南向田 2003 番 3 外	53.8	△ 8.8	51.3	△ 4.6	51.4	0.2	53.9	4.9	52.4	△ 2.8
公	八千代 2 丁目 12 番 10 外	52.0	△ 10.3	50.0	△ 3.8	50.4	0.8	52.0	3.2	50.5	△ 2.9
県	六田台 158 番	20.5	△ 6.8	20.0	△ 2.4	20.0	0.0	20.0	0.0	18.8	△ 6.0
県	茂原字北三貫野 1503 番 8	33.0	△ 5.7	33.0	0.0	34.5	4.5	34.7	0.6	33.3	△ 4.0
県	中の島町 398 番	30.0	△ 7.7	29.5	△ 1.7	30.0	1.7	30.0	0.0	28.3	△ 5.7
県	茂原字森川町 381 番	36.0	△ 5.3	36.0	0.0	37.0	2.8	37.2	0.5	35.0	△ 5.9
県	緑町 13 番 3	31.0	△ 7.5	30.5	△ 1.6	31.4	3.0	31.4	0.0	29.7	△ 5.4
県	北塚字生内 1195 番 74	21.5	△ 6.5	21.0	△ 2.3	21.2	1.0	21.2	0.0	19.9	△ 6.1
県	東部台 3 丁目 15 番 2	33.5	△ 5.6	33.5	0.0	35.2	5.1	36.0	2.3	34.0	△ 5.6
県	東郷字富士見 1665 番 3	23.5	△ 7.8	23.0	△ 2.1	23.3	1.3	23.3	0.0	22.1	△ 5.2
県	法目字南沼 1133 番 1	25.5	△ 5.6	25.0	△ 2.0	25.4	1.6	25.4	0.0	24.0	△ 5.5
県	緑ヶ丘 4 丁目 10 番 20	27.5	△ 3.5	27.2	△ 1.1	27.7	1.8	27.7	0.0	26.0	△ 6.1
県	茂原字浜町 468 番 1	-	-	-	-	-	-	40.0	-	38.0	△ 5.0
県	町保字高師野 7 番 104	78.0	△ 7.1	77.0	△ 1.3	77.8	1.0	77.8	0.0	73.0	△ 6.2
県	小林字芝 2545 番 2 外	40.0	△ 4.8	39.0	△ 2.5	39.5	1.3	39.5	0.0	37.0	△ 6.3
県	東郷字富士見 1813 番	14.5	△ 12.1	13.8	△ 4.8	13.9	0.7	13.9	0.0	13.0	△ 6.5

資料：都市政策課

# 上下水道

## 公共用下水道の水洗化状況

平成 21 年 4 月 1 日現在

処理区分 名称	16 年度 水洗化世帯数	17 年度 水洗化世帯数	18 年度 水洗化世帯数	19 年度 水洗化世帯数	20 年度 水洗化世帯数	20 年度末水洗 化可能世帯数	20 年度末 水洗化率
千代田	1,647	1,652	1,775	1,775	1,778	1,786	99.6
本町	1,433	1,445	1,515	1,522	1,528	1,543	99.0
町保	3,459	3,516	3,565	3,582	3,596	3,646	98.6
早野第三	1,609	1,622	1,646	1,657	1,666	1,675	99.5
早野第一	905	922	929	935	940	973	96.6
富士見第二	462	501	547	564	568	627	90.6
山崎	1,530	1,546	1,564	1,582	1,604	1,604	100.0
富士見第一	564	582	611	621	642	680	94.4
三貫野	1,400	1,526	1,681	1,828	1,926	2,652	72.6
東郷	39	53	59	68	79	93	84.9
早野第二	288	387	528	611	665	1,056	63.0
区域外	1,062	1,105	1,152	1,191	1,209	1,209	100.0
計	14,398	14,857	15,572	15,936	16,201	17,544	92.3

資料：下水道課

## 上水道用途別給水の推移

水量単位：m<sup>3</sup>

区分 年度	総数		一般家庭用		会社・工場・事務所 および営業用		浴場・プール用		共同栓・臨時用	
	戸数	給水量	戸数	給水量	戸数	給水量	戸数	給水量	戸数	給水量
平成 16	37,657	10,930,005	34,836	8,051,958	2,718	2,852,568	12	17,508	91	7,971
17	37,931	10,776,798	35,115	8,008,488	2,712	2,739,490	12	12,436	92	16,384
18	38,444	10,629,175	35,609	7,946,066	2,711	2,666,565	12	9,658	112	6,886
19	39,049	10,655,526	36,234	8,005,561	2,700	2,636,600	12	9,325	103	4,040
20	39,138	10,534,097	36,380	7,986,348	2,667	2,534,261	12	9,054	79	4,434

資料：長生郡市広域市町村圏組合水道部

# ガス

## 天然ガス生産量

区分 年度	生産量(N千m <sup>3</sup> )	生産額(販売)(千円)	坑井数(坑)
平成 16	102,532	2,564,442	156
17	104,634	2,721,522	155
18	102,244	2,679,479	155
19	99,718	2,683,737	153
20	97,511	2,785,549	152

資料：関東天然瓦斯開発(株)・合同資源産業(株)  
三井化学(株)・日本天然ガス(株)

天然ガス販売量状況

単位: N千m<sup>3</sup>

年度	区分	総数	原材料	燃料用		
				計	都市ガス	圧縮ガス
平成 16		86,829	775	86,054	83,071	2,983
17		85,908	821	85,087	82,115	2,972
18		84,032	739	83,293	80,435	2,858
19		84,821	653	84,168	81,799	2,369
20		84,167	607	83,560	81,190	2,370

資料: 関東天然瓦斯開発(株)・合同資源産業(株)  
日本天然ガス(株)

ガス供給状況

業種	ガス供給量(販売量) 千m <sup>3</sup> (39MJ/m <sup>3</sup> 換算)				ガス供給戸数 (年間延戸数)				1戸1ヶ月当たり平均使用量 m <sup>3</sup> (39MJ/m <sup>3</sup> 換算)			
	家庭用	商業用	工業用	その他	家庭用	商業用	工業用	その他	家庭用	商業用	工業用	その他
平成 16	14,864	5,080	17,953	3,107	314,795	23,838	597	5,727	47.2	213.1	30,073.3	542.6
17	15,530	5,124	18,196	3,059	315,200	23,652	445	5,763	49.3	216.7	40,890.4	530.9
18	15,761	5,033	22,715	3,012	315,576	23,100	466	5,827	49.9	217.9	48,745.1	517.0
19	14,856	4,813	26,341	2,837	316,941	22,714	449	5,862	46.9	211.9	58,667.6	484.1
20	15,327	4,956	27,863	2,785	318,294	22,112	477	5,876	48.2	224.2	58,413.2	474.1

※単位の変更により平成16年度以降の数値を修正

資料: 大多喜ガス(株)

電 気

電灯・低圧電力・消費量状況

単位: MWh

年度	電灯計		低圧電力		電力計 (特定規模需要含)	電灯電力計 (特定規模需要含)
	口数	消費量	口数	消費量	消費電力量	消費電力量
平成 16	54,762	196,075	5,498	26,113	673,045	869,120
17	55,375	201,961	5,452	25,944	695,224	897,185
18	479,981	1,562,519	51,707	271,022	4,195,709	5,758,229
19	483,238	1,619,335	50,677	275,509	4,179,142	5,798,477
20	485,883	1,599,903	49,677	260,353	4,017,153	5,617,055

資料: 東京電力(株)

※電力小売自由化に伴い表示形式を変更。

※特定規模需要とは、特別高圧電線路または高圧電線路から受電し、契約電力が原則として 50kw 以上の需要。

※平成 18 年度以降は、木更津支社サービス区域の数値。サービス区域は以下のとおり。

「木更津市全部、富津市全部、君津市全部、茂原市全部、勝浦市全部、館山市全部、鴨川市全部、  
いすみ市全部、南房総市全部、袖ヶ浦市(川原井の一部を除く)、市原市の一部、安房郡鋸南町、  
長生郡一宮町、白子町、長生村、長南町、長柄町、陸沢町、山武郡大網白里町の一部(神房、砂田、  
萱野、平沢、清水)、夷隅郡大多喜町、御宿町」

# 保健衛生・清掃

## 保健衛生

医療施設数(茂原市内)

平成 21 年 4 月 1 日現在

病 院	診 療 所	歯科診療所	助 産 所	薬 局
8	70	56	0	54

資料:長生保健所

医療関係従事者数(茂原市内)

平成 18 年 12 月 31 日現在

医 師	歯科医師	薬 剤 師	看 護 師 准 看 護 師	保 健 師	助 産 師
113(3)	71(2)	162(46)	655	29	22

資料:長生保健所

※( )内は医療に従事しない者で外数

環境衛生関係施設数(茂原市内)

平成 21 年 4 月 1 日現在

理 容 所	美 容 所	クリーニング (取次所含む)	公衆浴場等	旅館・ホテル 簡易宿泊所	興 行 場	浄 化 槽
117	192	93	9	26	3	15,197

資料:長生保健所  
環境保全課

茂原市内主要死因別死亡者数(概要)

平成 20 年

順位	死 因	総 数	男	女	率 (人口 10 万人対)
1	悪 性 新 生 物	241	141	100	259.2
2	心 疾 患	175	88	87	188.2
3	脳 血 管 疾 患	107	51	56	115.1
4	肺 炎	80	32	48	86.0
5	不 慮 の 事 故	21	13	8	22.6
小計		624	325	299	
その他		233	132	101	
死亡者計		857	457	400	

※率算出に用いた人口は H20 年 10 月 1 日千葉県毎月常住人口

資料:長生保健所

国民健康保険加入状況

年度	区 分	世 帯 数	被保険者数	加 入 率	
				世 帯	人 員
平成 16		19,245	37,741	53.7	39.8
17		19,328	37,435	53.5	39.7
18		19,516	37,126	53.3	39.4
19		19,544	36,746	52.5	39.0
20		16,082	29,021	42.8	30.9

資料:国保年金課

療養諸費用額負担金

区分 年度	件数	費用額	保険者負担金	被保険者負担金		結核予防負担金 その他の負担金
					薬剤一部負担	
平成 16	356,155	6,128,920,793	4,402,426,875	1,637,229,425	△ 5,270	89,264,493
17	383,872	6,773,201,219	4,852,674,527	1,835,561,583	23,792	84,965,109
18	410,798	7,048,103,643	5,190,423,163	1,769,677,788	0	88,002,692
19	433,180	7,381,350,823	5,477,234,468	1,815,885,229	0	88,231,126
20	436,866	7,401,320,137	5,376,480,641	1,823,226,027	0	201,613,469

資料:国保年金課

予防接種実施人員の状況

区分 年度	ツベルクリン 反応検査	B C G	三種混合 ・ジフテリア ・百日咳 ・破傷風	二種混合 ・ジフテリア ・破傷風	ポリオ (急性 灰白髄炎)
平成 16	905	878	3,304	894	1,432
17	-	633	3,151	906	1,535
18	-	655	2,795	882	1,331
19	-	710	2,824	963	1,395
20	-	736	2,796	805	1,388

※平成 18 年度より麻疹風疹混合ワクチンによる 2 回接種

平成 20 年度より第 3 期(中学 1 年生)及び第 4 期(高校 3 年生)を 5 年間限定で実施

つづき

風しん	麻しん	日本脳炎	インフルエンザ (高齢者対象)	麻しん風しん混合
861	762	3,824	10,148	-
1,164	857	1,468	10,994	-
3	60	409	11,062	1,202
7	3	621	11,850	1,274
1	1	1,246	12,562	2,967

資料:健康管理課

胸部エックス線検診

区分 年度	対象者	受診者	受診率	精密検査
平成 16	22,229	7,546	34.0	8
17	19,220	7,480	38.9	92
18	19,389	4,707	24.3	58
19	19,566	4,478	22.9	59
20	19,699	4,671	23.7	85

※平成 17 年度より 40 歳以上の結核検診及び肺がん検診を実施

資料:健康管理課

特定健康診査・特定保健指導

区分 年度	対象者	受診者	受診率	特定保健指導 (実績評価完了者)	
				積極的支援	動機付け支援
平成 20	18,477	4,769	25.8	20	168

※平成 20 年度より高齢者の医療の確保に関する法律の規定による国民健康保険被保険者を対象とした特定健康診査を実施 資料: 国保年金課

がん検診

区分 年度	受診者			
	子宮	乳	胃	大腸
平成 16	4,846	4,768	4,240	5,226
17	4,735	4,917	4,262	5,251
18	2,156	5,000	3,956	4,939
19	2,351	5,463	3,755	4,873
20	2,335	5,559	3,621	4,789

※平成 18 年度より子宮がんは隔年実施 資料: 健康管理課

乳児、一歳六ヶ月児健康診査および三歳児健康診査

区分 年度	乳児相談	一歳六ヶ月児健康診査	三歳児健康診査
平成 16	1,365	703	720
17	1,264	705	733
18	1,200	686	678
19	1,269	611	707
20	1,310	677	663

資料: 健康管理課

老人医療の状況

区分 年度	件数	費用額	給付額	一部(本人) 負担額	対象人員
平成 16	276,449	6,624,534,425	6,035,326,298	589,208,127	10,366
17	270,117	6,597,560,055	6,012,317,378	585,242,677	9,882
18	266,540	6,316,674,694	5,814,624,832	502,049,862	9,413
19	265,084	6,243,557,524	5,736,515,033	507,042,491	9,375
20	22,672	556,187,302	500,660,482	55,526,820	9,034

※平成 20 年 4 月より後期高齢者医療制度へ移行 資料: 国保年金課

# 清掃

## ごみの処理状況

単位:t

区分 年度	ごみの搬入量					最終埋立 処 分 (焼却灰)	再資源化
	燃えるごみ	燃えないごみ	粗大ごみ	資源ごみ	合計		
平成 16	34,439	1,883	1,651	7,194	45,167	3,248	10,839
17	34,659	1,764	1,642	7,308	45,373	3,257	10,718
18	31,961	1,538	1,510	7,337	42,346	3,532	9,414
19	31,091	1,338	1,399	6,961	40,789	3,500	8,810
20	30,673	1,255	1,291	6,360	39,579	3,380	8,373

資料:長生郡市広域市町村圏組合環境衛生課

## し尿処理状況

区分 年度	し尿(kℓ)	浄化槽汚泥(kℓ)	合計(kℓ)	焼却灰埋立(t)
平成 16	5,670	12,434	18,104	45
17	5,278	12,937	18,215	64
18	5,037	14,352	19,389	74
19	4,094	13,780	17,874	67
20	3,541	14,581	18,122	47

資料:長生郡市広域市町村圏組合環境衛生課

# 教育・文化

## 学校教育

### 市内学校・幼稚園の概況

平成 21 年 5 月 1 日現在

区分 名称	学 校 数			学級数	教員数	児童・生徒・園児数		
	総数	公立	私立			計	男	女
小 学 校	14	14	-	168(23)	306	4,795(44)	2,450(27)	2,345(17)
中 学 校	7	7	-	78(12)	194	2,600(39)	1,354(19)	1,246(20)
高 等 学 校	4	3	1	87	265	3,152	1,761	1,391
専 門 学 校	-	-	-	-	-	-	-	-
幼 稚 園	9	4	5	37	71	1,001	500	501

※教員数は兼務者を含む

※( )は特別支援学級で外数

資料:学校教育課  
企画政策課

## 幼稚園

平成 21 年 5 月 1 日現在

名称	区分	学級数	教員数	園 児 数		
				計	男	女
<b>総 数</b>		<b>37</b>	<b>71</b>	<b>1,001</b>	<b>500</b>	<b>501</b>
豊岡幼稚園		6	14	122	62	60
五郷幼稚園		2	6	58	34	24
新茂原幼稚園		2	6	53	26	27
中の島幼稚園		2	6	64	32	32
エンゼル幼稚園		3	4	51	30	21
ふたば幼稚園		6	11	180	95	85
茂原聖マリア幼稚園		4	7	132	56	76
もばら幼稚園		6	8	145	67	78
アップル幼稚園		6	9	196	98	98

資料:学校教育課

## 小学校

平成 21 年 5 月 1 日現在

名称	区分	学級数	教員数	児 童 数			学校施設(m <sup>2</sup> )	
				計	男	女	校地面積	校舎面積
<b>総 数</b>		<b>168 (23)</b>	<b>306</b>	<b>4,795 (44)</b>	<b>2,450 (27)</b>	<b>2,345 (17)</b>	<b>252,859</b>	<b>49,770 (11,611)</b>
東郷小学校		18 (2)	30	652 (6)	342 (4)	310 (2)	17,188	3,836 (720)
豊田小学校		12 (2)	22	321 (7)	157 (4)	164 (3)	26,031	3,175 (849)
二宮小学校		6 (1)	13	158 (3)	80 (3)	78 -	12,010	2,260 (786)
茂原小学校		12 (2)	24	333 (3)	170 (1)	163 (2)	16,959	4,257 (1,281)
西小学校		12 (2)	21	333 (2)	172 (1)	161 (1)	18,789	3,882 (657)
五郷小学校		12 (2)	23	396 (3)	219 (1)	177 (2)	18,801	4,179 (727)
鶴枝小学校		12 (2)	22	260 (2)	136 (2)	124 -	11,696	2,993 (784)
萩原小学校		18 (2)	32	586 (6)	295 (2)	291 (4)	23,141	4,818 (905)
中の島小学校		13 (2)	24	382 (2)	204 (1)	178 (1)	17,733	3,894 (831)
本納小学校		12 (2)	21	295 (2)	155 (2)	140 -	13,352	3,017 (680)
新治小学校		6 -	11	69 -	33 -	36 -	8,979	2,171 (781)
豊岡小学校		11 (2)	22	275 (5)	135 (3)	140 (2)	18,540	2,938 (721)
東部小学校		18 (1)	28	569 (2)	264 (2)	305 -	23,681	3,910 (796)
緑ヶ丘小学校		6 (1)	13	166 (1)	88 (1)	78 -	25,959	4,440 (1,093)

※教員数は兼務者を含む

資料:学校教育課

※児童数の( )は特別支援学級で外数

庶務課

※校舎面積の( )は屋内運動場で外数



中学校

平成 21 年 5 月 1 日現在

名称	区分	学級数	教員数	生徒数			学校施設(m <sup>2</sup> )	
				計	男	女	校地面積	校舎面積
<b>総数</b>		<b>78 (12)</b>	<b>194</b>	<b>2,600 (39)</b>	<b>1,354 (19)</b>	<b>1,246 (20)</b>	<b>271,797</b>	<b>37,068 (6,533)</b>
東中学校		15 -	34	535 -	288 -	247 -	23,943	4,526 (761)
富士見中学校		12 (2)	30	405 (6)	217 (3)	188 (3)	39,689	5,761 (945)
茂原中学校		13 (3)	31	461 (13)	214 (9)	247 (4)	44,598	5,959 (878)
南中学校		14 (2)	34	496 (4)	252 (1)	244 (3)	83,940	7,460 (1,253)
本納中学校		11 (3)	29	368 (13)	206 (4)	162 (9)	25,668	4,612 (812)
早野中学校		8 (2)	21	237 (3)	123 (2)	114 (1)	29,573	4,498 (948)
西陵中学校		5 -	15	98 -	54 -	44 -	24,386	4,252 (936)

※教員数は兼務者を含む

※生徒数の( )は特殊学級で外数

※校舎面積の( )は屋内運動場で外数

資料: 学校教育課  
庶務課

高等学校

平成 21 年 5 月 1 日現在

名称	区分	学級数	教員数	生徒数			学校施設(m <sup>2</sup> )	
				計	男	女	校地面積	校舎面積
<b>総数</b>		<b>87</b>	<b>265</b>	<b>3,152</b>	<b>1,761</b>	<b>1,391</b>	<b>257,552</b>	<b>86,285 (9,705)</b>
長生高等学校	全	24	77	979	533	446	51,876	15,361 (2,066)
	定	4	15	98	51	47		
茂原高等学校		18	45	720	322	398	48,656	24,839 (2,229)
茂原樟陽高等学校	全	24	87	939	626	313	127,674	38,001 (3,823)
	専	2	4	10	9	1		
茂原北陵高等学校		15	37	406	220	186	29,346	8,084 (1,587)

※校地面積については実習地を除く

※校舎面積の( )は屋内運動場で内数

資料: 各学校

# 卒業後の進路

## 長生高等学校

区分 年度	卒業者 総数	進学者				就職者		自家営 業につ いた者	就職 進学者	無職	その他
		計	大学	短期 大学	各種 学校		茂原市内 就業者				
平成 15	366(21)	202( 2)	183(－)	6(－)	13( 2)	3(7)	2( 3)	－(－)	－(－)	－(12)	161(1)
16	364(16)	259( 6)	229( 1)	9( 1)	21( 4)	－(－)	－(－)	－(－)	－(－)	－( 2)	105(8)
17	366(23)	243( 5)	224(－)	12(－)	7( 5)	3(11)	－(－)	－(－)	－(－)	－(－)	120(7)
18	322(25)	232( 3)	218( 2)	4(－)	10( 1)	1( 3)	－( 2)	－(－)	－(－)	－( 5)	89(14)
19	326(22)	245( 2)	235( 1)	4(－)	6( 1)	1( 2)	－(－)	－( 1)	－(－)	－(－)	80(17)
20	325(10)	249( 2)	231(－)	6(－)	12( 2)	2( 1)	－(－)	－( 1)	－(－)	－(－)	74( 6)

※( )内は定時制

## 茂原高等学校

区分 年度	卒業者 総数	進学者				就職者		自家営 業につ いた者	就職 進学者	無職	その他
		計	大学	短期 大学	各種 学校		茂原市内 就業者				
平成 15	234	187	38	38	111	30	13	－	－	－	17
16	228	159	28	29	102	41	12	1	－	－	27
17	231	160	32	23	105	52	20	－	－	－	19
18	234	182	75	24	83	27	11	1	－	－	24
19	243	191	86	33	72	40	14	－	－	－	12
20	236	188	104	21	63	32	8	1	－	－	15

## 茂原樟陽高等学校

(旧茂原農業高等学校分)

区分 年度	卒業者 総数	進学者				就職者		自家営 業につ いた者	就職 進学者	無職	その他
		計	大学	短期 大学	各種 学校		茂原市内 就業者				
平成 15	230	100	29	16	55	78	26	4	2	－	46
16	225	93	24	2	67	95	28	4	－	－	33
17	220	94	26	9	59	90	29	1	－	－	35
18	183	74	14	9	51	93	18	1	－	－	15
19	147	72	27	8	37	65	13	3	－	－	7
20	141	50	14	5	31	82	12	4	－	－	5

(旧茂原工業高等学校分)

区分 年度	卒業者 総数	進学者				就職者		自家営 業につ いた者	就職 進学者	無職	その他
		計	大学	短期 大学	各種 学校		茂原市内 就業者				
平成 15	191	106	40	6	60	72	9	4	－	－	9
16	189	106	31	8	67	70	20	5	－	－	8
17	195	95	36	4	55	97	20	－	－	－	3
18	152	70	34	3	33	80	18	1	－	－	1
19	140	63	29	5	29	77	16	－	－	－	－
20	148	61	32	9	20	87	17	－	－	－	－

茂原北陵高等学校

区分 年度	卒業者 総数	進学者				就職者		自家営 業につ いた者	就職 進学者	無職	その他
		計	大学	短期 大学	各種 学校	茂原市内 就業者					
平成 15	155	97	31	8	58	44	20	—	1	3	10
16	147	92	37	10	45	39	21	—	—	5	11
17	126	77	28	5	44	29	9	—	—	5	15
18	184	110	29	12	69	61	9	—	—	3	1
19	170	101	47	4	50	61	7	—	—	4	4
20	103	63	24	4	35	37	7	—	—	3	—

社会教育

主な社会教育行事

平成 20 年度

種 目	対 象	参加人員
青少年育成茂原市民会議総会	市 民	188
茂原市少年の主張大会	中 学 生 ・ 市 民	221
文 化 祭	〃	15,657
成 人 式	新 成 人 者	809
郷土芸能発表会	市 民	200
小中学校音楽鑑賞教室	小 中 学 生	2,916
茂原市民カレッジ	市 民	69
芸術文化鑑賞会	〃	144
ジュニアリーダー研修会	小 学 生 リーダー	182
第 22 回もばら音楽祭	市 民	320
つつじマラソン	小中学生・小学生親子(低学年)	699

資料:生涯学習課

家庭教育学級

平成 20 年度

学級名	学級生徒	参加延人員	時間数
東郷小学校家庭教育学級	552	416	16 時間 50 分
豊田小学校 〃	226	116	12 時間 45 分
二宮小学校 〃	140	54	15 時間
茂原小学校 〃	274	150	22 時間 10 分
西小学校 〃	253	153	16 時間
五郷小学校 〃	337	116	13 時間
鶴枝小学校 〃	216	359	16 時間 45 分
豊岡幼稚園 〃	121	148	17 時間 35 分
五郷幼稚園 〃	72	226	17 時間 05 分
新茂原幼稚園 〃	64	275	16 時間 20 分
中の島幼稚園 〃	51	165	20 時間
三 歳 児 〃	26	97	10 時間
のびのび子育て講座	都度案内	62	8 時間
就学時子育て講座	769	769	14 時間

資料:生涯学習課

# 文 化

## 国指定文化財

	区 分	名 称	指 定 事 由	所有者・管理者 所 在 地	指定年月日
1	天然記念物	鶴枝ヒメハルゼミ 発 生 地	南方系セミであるヒメハル ゼミの模式産地の1つ	八幡神社 上永吉 1012-1	昭和 16・12・13
2	〃	ミヤコタナゴ	関東地方の一部の清流に生 息する稀少種	地域を定めず	昭和 49・6・25

## 千葉県指定文化財

	区 分	名 称	指 定 事 由	所有者・管理者 所 在 地	指定年月日
1	彫 刻	木造釈迦如来立像	鎌倉時代後期の清涼寺式 釈迦如来立像	永興寺 三ヶ谷 1361	昭和 39・4・28
		紙本墨書納入文書			昭和 56・3・13
2	工 芸 品	梵 鐘	形姿・意匠にすぐれた応永 16年作の梵鐘（1409年）	萬光寺 下太田 1516	昭和 33・4・23
3	史 跡	荻生徂徠勉学の地	江戸時代の学者荻生徂徠青 年期をすごす	荻生哲也 本納 2976-1	昭和 32・10・21
4	〃	宮ノ台遺跡	南関東にある弥生時代中期 の代表的遺跡	井桁基晴 綱島 1192 他	昭和 53・2・28
5	工 芸 品	鑄 銅 鰐 口	茂原・長生地方最古のもの （1409年応永16年）	橘神社 長尾 1463	昭和 57・4・6
6	書 跡	上総国貳宮之庄渋谷郷御縄打水帳 （6冊）	市内検地帳の中では最古で 明確である （1591年天正19年）	若菜稔 渋谷 325	〃
7	彫 刻	銅造阿弥陀如来及び両脇侍立像	善光寺式阿弥陀三尊で茂原 市では初めての発見	行徳寺 中善寺 644	〃
8	工 芸 品	鑄 銅 鰐 口	県内類中では有数の大形品 （1478年文明10年）	藻原寺 茂原 1201	〃
9	書 跡	上総国貳宮之庄渋谷之郷之内北塚村御縄打水帳（4冊）	市内検地帳の中では最古で 明確である （1591年天正19年）	北塚区 北塚 646	〃
10	〃	橘木社文書（10通） 2巻附長谷川有則 文書請取状控 （1通）	建久5年（1194年）から嘉 禄元年（鎌倉初期）の橘の荘 に関する古文書	橘樹神社 本納 2691	平成 元・3・10
11	歴 史 資 料	大 砲	一宮加納藩は臨海要害の地 に当時としては珍しい最新 兵器大砲を数門すえて有事 に備えた	茂原市教育委員会 高師 1345-1 永瀬澄雄 高師 342	平成 7・3・14
12	考 古 資 料	国府関遺跡出土 木製品	古墳時代の生活様式をその まま立体的に復元できる一 級資料	茂原市教育委員会 高師 1345-1	平成 18・3・14

茂原市指定文化財

	区 分	名 称	指 定 事 由	所有者・管理者 所 在 地	指定年月日
1	史 跡	白鳥庫吉生誕の地	史学者として世界的に有名 県 12 傑の一員	白鳥嘉夫 長谷 225	昭和 48・1・10
2	〃	石 神 貝 塚	原始時代の社会文化を知る 重要史料	石神神社 石神 422	〃
3	考 古 史 料	石 神 貝 塚 出 土 注 口 土 器	賀曾利 B 式・縄文時代後期の ほぼ完成品	茂原市教育委員会 高師 1345-1	〃
4	〃	宮ノ台遺跡出土品	南関東弥生中期の一型式を 宮ノ台式土器とよぶ	井桁基晴 綱島 1192	〃
5	書 跡	上総国二之宮庄洪 谷 村 五 人 組 帳	市内五人組帳では成立年代 も古く体裁、内容も典型的	若菜稔 洪谷 325	〃
6	彫 刻	光 福 寺 磨 崖 仏 ( 3 体 )	県の文化財指定中にもその 例をみない磨崖仏	光福寺 腰当 1328	〃
7	絵 画	御 湍 槃 画 像	蓮福寺所蔵の宝物で画中の 人物動物等すぐれた作品と 推定される	蓮福寺 本納 3101	〃
8	有形民俗文化 文化財	羯 鼓 頭	江戸中期の作 一刀彫でそ の彫刻の技術はずばらしい	石渡岩雄 茂原市本納支所	〃
9	無形民俗文化 文化財	羯 鼓 舞	橘樹神社祭典の一行事で全 国でも数少ない舞楽の一つ	粥米地区 法目	〃
10	史 跡	常泉桃村三畏塾跡	常泉穂波の長男として生ま れ長じて後、上総にかえり地 方子弟の育成に当った。和漢 の学に長じ特に書道に通じ ていた。	常泉有利 柴名 238	〃
11	天然記念物	円立寺の菩提樹	県下まれにみる樹種であり、 かつ老樹である	円立寺 粟生野 1007	〃
12	〃	蓮福寺の大公孫樹	樹齢約 410 年 幹の周囲約 4 m 枝間 18m にも及ぶ	蓮福寺 本納 3101	〃
13	史 跡	下 太 田 貝 塚	人骨 10 体発掘されたほか低 地帯貝塚としては全国的に も珍しい	茂原市教育委員会 下太田沼尻 991	〃
14	〃	下 太 田 貝 塚	200 体を超える縄文人骨が出 土し、墓域の変遷と縄文人の 埋葬文化を示す貴重な遺跡	茂原市教育委員会 下太田沼尻 990-2	平成 10・10・1
15	〃	東條一堂生誕の地	幕末における勤皇の大儒で あり聖堂の官学に対して江 戸における民間随一の学者 として多彩な門下生がいた	東條通世 八幡原 629	昭和 48・9・21
16	建 造 物	元禄津波供養塔	現代に史実を伝え、津波の恐 ろしさを伝えるものとして 貴重な文化的史料	鷺山寺 鷺巢 48	昭和 52・10・22
17	史 跡	お 馨 さ ん (本名石倉よし) の墓	徳富蘆花の随筆集「みみずの たわごと」にある短編(梅一 輪)の主人公で文学関係に郷 土茂原が出てくることは極 めて少なく貴重な文化遺産	妙楽寺 箕輪 421	〃

	区 分	名 称	指 定 事 項	所有者・管理者 所 在 地	指定年月日
18	史 跡	上 人 塚	戦国時代の七里法華のとき日蓮宗に改宗しない某僧が捕えられこの地に生埋めにされた塚で民族学的に重要	真名自治会 真名 1744-1	昭和 52・10・22
19	〃	荻生徂徠母の墓	徂徠の父方庵に嫁ぎ、事情から流謫の身となったとき本納に来たもので不遇のうちに病没した	荻生哲也 本納 3470	〃
20	〃	本 納 城 跡	市内ただ一ヶ所の城跡であるばかりか、中世における山城の遺構を多く今日にとどめている	蓮福寺 本納 3101	昭和 53・12・28
21	〃	宮ノ下遺跡	境内本殿東側及び裏側の崖や水田から縄文土器片、石器が出土	橘樹神社 本納 738	〃
22	考古資料	宮ノ下遺跡出土器	代表的な加曾利 E 式深鉢土器	茂原市教育委員会 高師 1345-1	〃
23	絵 画	釈迦三尊図	山雪は本蹟の上からは郷土に関係ないが江戸初期に大きな光彩を加えた巨匠であり「釈迦三尊図」は郷土に伝えられている貴重な文化財	蓮福寺 本納 3101	〃
24	建造物	行徳寺念仏供養塔	江戸時代初期の作で保存が非常によい	行徳寺 中善寺 644	昭和 55・2・26
25	有形民俗文化財	真名天照皇大神宮の絵馬（9面）	江戸中期に描かれた絵馬	天照皇大神宮 真名 1456	〃
26	天然記念物	本納橘神社社叢	エノキ、ケヤキ等の自然林	橘神社 本納 738	〃
27	彫 刻	木造十一面観音立像	室町時代中期の作で優品である	行徳寺 中善寺 644	昭和 55・11・19
28	〃	石造釈迦如来立像	江戸中期（元禄4年）の作で丈六の石像、市内最大	藻原寺 茂原 1201	〃
29	建造物	庚申供養塔	江戸末期（文久4年）の作で民間信仰の典型である	下永吉北自治会 下永吉 845-2	〃
30	天然記念物	大 椎	樹齢 500 年と推定されるスダジイの古木	高石毅 大沢 746	昭和 57・3・30
31	考古資料	富士見台横穴群出土須恵器（3点）	富士見中横穴出土で古墳時代後期（7世紀）の器	茂原市教育委員会 高師 1345-1	〃
32	天然記念物	渋谷の大モミジ	同類中まれにみる巨樹 樹齢不明	伊奘子神社 渋谷 557	昭和 58・2・23
33	書 跡	藻原寺文書	金綱集等日蓮に関する書他	藻原寺 茂原 1201	昭和 59・3・31
34	考古史料	鏡谷横穴群出土遺物	古墳時代（7～8世紀）の土器	茂原市教育委員会 高師 1345-1	〃
35	彫 刻	藻原寺本堂唐門向拝彫刻	江戸時代中期 武志信常作	藻原寺 茂原 1201	平成 元・3・30

	区 分	名 称	指 定 事 項	所有者・管理者 所 在 地	指定年月 日
36	工 芸 品	鑄 銅 雲 版	江戸時代中期 鵜澤右近信重作	蓮福寺 本納 3101	平成 3・10・31
37	彫 刻	薬王寺の薬師如来 像	平安時代初期 嘉祥2年の作である	薬王寺 高師 1345-1	〃
38	書 跡	橘樹神社荻生観扁 額附荻生観自筆 「琴の記」神代杉	橘樹神社に伝わる神代杉 の伝承と荻生観の業績と 郷土との関わりを知る上 で貴重	橘樹神社 本納 738	平成 5・1・22
39	建 造 物	千葉眼科記念館	明治中期の貴重な近代建 造物	千葉東弥 上永吉 732	〃
40	天然記念物	真名天照大神社 社 叢	スダジイの巨木が群生する	天照大神社 真名 1456	平成 10・10・1
41	古 文 書	高橋家古文書	近世から近代までの高橋 家文書	茂原市教育委員会 高師 1345-1	平成 12・2・22
42	書 跡	上総国式宮庄黒戸 村御検地水帳 上総国式宮庄黒戸 屋敷帳	豊臣秀吉の太閤検地のも のであり、当時の土地、農 民の状況を知る貴重な資 料	茂原市教育委員会 高師 1345-1	平成 13・8・28
43	無形民俗文 化財	筒粥の神事及びお 酌の神事	神事をとり行う社家が旧 来の家格を遵守し、その役 割分担が厳格に受け継が れている	二宮神社 山崎 927	平成 15・10・30

## 図 書 館

### 図書館利用者

平成 20 年度

利用内容	図書貸出者	レファレンス 等 利用 者	パ ソ コ ン 利 用 者	行事参加者	総数	ボランティア活動 参加延人数
延人数	107,374	5,822	1,825	8,026	<b>123,047</b>	422

資料:図書館

### 蔵書数

平成 21 年 4 月 1 日現在

分類	総記	哲学	歴史	社会科学	自然科学	工学	産業	芸術	語学	文学	雑誌	紙芝居	図書総数	A/V資料	総数
一般書	2,751	5,269	12,678	15,939	9,611	14,290	4,603	12,222	2,202	89,080	12,477	-	181,122	3,866	<b>256,129</b>
児童書	441	237	1,053	1,531	2,183	1,418	888	1,958	324	55,511	2,682	2,915	71,141		
合計	3,192	5,506	13,731	17,470	11,794	15,708	5,491	14,180	2,526	144,591	15,159	2,915	252,263	3,866	<b>256,129</b>

資料:図書館

図書館貸出状況(開館日 273 日)

平成 20 年度

分類	総記	哲学	歴史	社会科学	自然科学	工学	産業	芸術	語学	文学	雑誌	紙芝居	図書総数	A/V資料	総数
一般書	1,281	18,018	27,578	22,629	20,949	33,580	11,428	18,598	2,881	98,083	14,747	-	269,772	17,104	<b>286,876</b>
児童書	59	765	1,093	1,277	3,619	2,932	1,486	2,596	307	79,779	1,559	5,823	101,295	-	<b>101,295</b>
合計	1,340	18,783	28,671	23,906	24,568	36,512	12,914	21,194	3,188	177,862	16,306	5,823	371,067	17,104	<b>388,171</b>

資料: 図書館

## 運輸・通信

### 運輸

旅客輸送状況

茂原駅

年度	区分	1 日 平均 乗車 人員		
		定 期	定 期 外	計
平成 16		8,217	3,646	11,863
17		8,232	3,679	11,911
18		8,325	3,632	11,957
19		8,333	3,657	11,990
20		8,476	3,607	12,083

新茂原駅

年度	区分	1 日 平均 乗車 人員		
		定 期	定 期 外	計
平成 16		1,028	389	1,417
17		1,059	396	1,455
18		1,002	406	1,408
19		1,025	421	1,446
20		1,048	443	1,491

本納駅

年度	区分	1 日 平均 乗車 人員		
		定 期	定 期 外	計
平成 16		1,565	467	2,032
17		1,575	461	2,036
18		1,566	462	2,028
19		1,540	453	1,993
20		1,533	458	1,991

資料: 東日本旅客鉄道(株)



# 通 信

## 電話契約数

平成 21 年 3 月 31 日現在

サービス区分	契約数(施設数)
加入電話	31,642
INS ネットサービス	3,399
公衆電話	221

資料:NTT 東日本千葉支店

※記載の数値は、NTT 東日本の通信施設(契約)のみの数値であり、  
他通信事業者の数値は含まれておりません。

## 郵便施設

### 茂 原

平成 21 年 4 月 1 日現在

郵便局数	窓口局		ポスト数	切手類販売店
	涉外要員配置局	涉外要員非配置局		
15	2	13	262	191

資料:茂原郵便局

### 本 納

平成 21 年 4 月 1 日現在

郵便局数	窓口局		ポスト数	切手類販売店
	涉外要員配置局	涉外要員非配置局		
3	1	2	20	17

資料:本納郵便局

## 労働・社会福祉

### 労働

#### 一般職業紹介状況

区分 年度	新規求人数	新規求職者数	紹介件数	就職件数
平成 16	7,689 (3,449)	9,537 (2,327)	14,254 (3,779)	3,196 (1,037)
17	8,519 (4,024)	9,076 (2,083)	12,972 (3,378)	3,070 (1,007)
18	8,190 (3,693)	8,256 (2,027)	12,306 (3,192)	2,900 ( 948)
19	8,504 (3,670)	7,455 (1,767)	11,658 (2,885)	2,553 ( 810)
20	6,676 (2,675)	9,006 (2,157)	14,540 (3,393)	2,528 ( 844)

※ ( )内はパートで内数

資料:茂原公共職業安定所

#### 雇用保険業務取扱状況

区分 年度	適用 事業所数	離職票 提出件数	保険金受給者延人数			保険金支給総額(千円)		
			計	男	女	計	男	女
平成 16	1,875	※ 2,351	10,182	5,291	4,891	1,386,240	822,545	563,695
17	1,874	※ 2,253	8,858	4,382	4,476	1,209,581	689,140	520,441
18	1,900	※ 2,135	8,412	4,032	4,380	1,102,050	603,446	498,604
19	1,910	※ 1,849	7,457	3,445	4,012	959,046	516,203	442,843
20	1,938	※ 2,411	7,862	3,688	4,174	1,000,717	540,598	460,119

※受給資格決定件数

資料:茂原公共職業安定所

# 社会福祉

## 生活保護

区分 年度	生活保護		生活扶助		医療扶助	
	総延人数	総支給額	延人数	支給額	延人数	支給額
平成 16	5,864	984,363,417	5,004	264,327,586	5,366	595,006,279
17	6,244	984,131,475	5,253	265,073,220	5,759	582,827,129
18	6,623	898,979,422	5,726	280,498,117	6,173	475,623,460
19	6,818	961,000,990	5,759	286,230,631	5,739	509,800,364
20	7,111	1,002,689,127	5,995	307,222,646	5,889	516,310,331

## つづき

単位:円

教育扶助		住宅扶助		その他の扶助	
延人数	支給額	延人数	支給額	延人数	支給額
440	3,834,684	4,156	80,528,131	683	40,666,737
450	3,885,076	4,509	89,132,451	872	43,213,599
424	3,678,359	4,927	95,971,617	1,056	43,207,869
381	3,335,633	4,969	104,882,438	1,166	56,751,924
423	3,567,128	5,158	114,381,842	1,120	61,207,180

資料:社会福祉課

## 社会福祉施設

平成 21 年 4 月 1 日

	施設内容		施設数	定員		施設内容		施設数	定員
老人福祉施設	養護老人ホーム		1	90	児童福祉施設	養護施設		1	-
	特別養護老人ホーム		5	274		児童センター		5	-
	老人福祉センター		2	-		保育所		12	1,649
	老人憩の家		1	-		児童遊園		72	-
指定障害福祉サービス事業所	知的障害者更生施設	入所	1	50	その他	地域福祉センター		6	-
		通所	1	20		社団法人 茂原市シルバー人材センター		1	-
	就労継続支援B型施設		3	64					
	就労移行支援施設		1	6					
	グループホーム		3	27					
	ケアホーム		2	14					

資料:介護保険課  
児童家庭課

## 拠出制国民年金

区分 年度	国民年金被保険者数			
	総数	強制加入(第1号)	強制加入(第3号)	任意加入
平成 16	25,848	17,568	8,099	181
17	25,298	17,144	7,983	171
18	24,623	16,617	7,814	192
19	23,556	15,664	7,667	225
20	23,051	15,329	7,468	254

資料:国保年金課

国民年金受給者状況

単位:千円

区分 年度	総数		老齢(通算)年金 老齢基礎年金		障害年金 障害基礎年金		母子・遺児年金 遺族基礎年金		寡婦年金	
	件数	年金額	件数	年金額	件数	年金額	件数	年金額	件数	年金額
16	16,695	10,272,382	15,476	9,209,299	939	853,310	244	193,530	36	16,243
17	17,559	10,950,400	16,320	9,869,764	979	885,763	225	178,400	35	16,473
18	18,514	11,663,578	17,248	10,558,938	1,017	913,932	219	176,893	30	13,815
19	19,308	12,277,975	18,047	11,179,714	1,026	921,942	205	162,504	30	13,815
20	20,394	13,119,916	19,105	11,989,333	1,084	975,240	180	144,002	25	11,341

資料:国保年金課

老齢福祉年金

区分 年度	受給者数	給付額(千円)
平成 16	52	14,222
17	41	10,429
18	30	7,312
19	22	6,975
20	16	5,195

資料:国保年金課

長寿祝金

区分 年度	80歳~89歳 (5,000円)	90歳~99歳 (H12~14は20,000円) (H15は10,000円)	100歳以上 (H12~14は100,000円) (H15からは50,000円)	計
平成 16	5,715,000	100,000	650,000	6,465,000
17	5,840,000	100,000	750,000	6,690,000
18	1,130,000	130,000	220,000	1,480,000
19	1,160,000	140,000	380,000	1,680,000
20	1,320,000	100,000	420,000	1,840,000

※平成16、17年度は、77歳(5,000円)、88歳(10,000円)、99歳(20,000円)、100歳以上(50,000円)のみ

※平成18~20年度は、88歳(5,000円)、99歳(10,000円)、100歳以上(20,000円)の支給

資料:介護保険課

老人いこいの家利用状況

区分 年度	団 体	人 員 計	男	女
平成 16	96	890	399	491
17	65	656	338	318
18	91	939	585	354
19	106	1,102	581	521
20	110	2,084	1,467	617

資料:介護保険課

長寿クラブ

区分 年度	クラブ数	会員数
平成 16	81	3,491
17	82	3,480
18	76	3,189
19	72	2,952
20	70	2,769

資料:介護保険課

保育所

平成 21 年 4 月 1 日現在

施設名	区分	定員	収容人数			保育士	所在地	
			計	3才児未満	3才児			4才児以上
公立	本納保育所	150	93	28	15	50	12	本納 3302-1
	東郷保育所	180	173	37	44	92	18	谷本 1795
	豊田保育所	120	104	28	21	55	12	長尾 2103-1
	鶴枝保育所	150	76	15	17	44	9	上永吉 1013-1
	二宮保育所	90	60	16	11	33	8	国府関 1536-1
	五郷保育所	90	64	17	7	40	7	綱島 102
	新治保育所	60	30	8	8	14	5	下太田 5
	中の島保育所	120	81	20	13	48	9	下永吉 787
	町保保育所	120	118	37	18	63	14	高師 555-28
	朝日の森保育所	120	115	32	25	58	12	茂原 1016
私立	高師保育園	329	325	86	78	161	36	高師 864-1
	東茂原保育園	120	130	39	22	69	18	東茂原 13-21

資料: 児童家庭課

児童手当

各年 12 月 31 日

年	区分	受給者数	児童数
平成 16		1,413	1,549
17		1,322	1,438
18		1,626	1,769
19		1,604	1,744
20		1,583	1,751

資料: 児童家庭課

特例給付

各年 12 月 31 日

年	区分	受給者数	児童数
平成 16		277	300
17		270	291
18		42	44
19		24	24
20		38	40

資料: 児童家庭課

※平成 18 年 4 月より所得制限限度額の改正により特例給付の受給者が児童手当へ移行

児童扶養手当・特別児童扶養手当

各年 12 月 31 日

年	区分	総数	児童扶養手当	特別児童扶養手当
平成 16		870	753	117
17		900	780	120
18		921	793	128
19		934	814	120
20		953	832	121

資料: 児童家庭課  
社会福祉課

小学校修了前特例給付

各年 12 月 31 日

年	区分	受給者数	児童数
平成 16		3,089	4,095
17		3,029	4,015
18		3,473	6,051
19		3,510	6,050
20		3,505	6,020

資料: 児童家庭課

# 警察・消防

## 警察

警察の現有勢力(茂原市内)

平成 21 年 4 月 1 日現在

区 分	交 番	駐 在 所
所 数	2	7

資料:茂原警察署

交通事故発生状況(茂原市内)

年 区分	人身事故発生件数	死者	負傷者	物損事故発生件数
平成 16	887	7	1,151	2,571
17	805	2	1,041	2,570
18	804	15	1,051	2,519
19	712	8	896	2,516
20	681	4	901	2,453

資料:茂原警察署

犯罪の発生状況(茂原市内)

年 区分	総数	凶 悪 犯				粗 暴 犯			
		殺人	強盗	放火	強姦	暴行	傷害	脅迫	恐喝
平成 16	2,141	2	14	-	3	6	40	-	29
17	1,890	1	8	-	1	5	39	-	16
18	1,609	-	2	1	2	12	25	1	5
19	1,650	1	2	-	3	12	37	2	5
20	1,561	1	2	2	1	9	35	1	8

つづき

凶器準備集合	窃盗	知 能 犯				風 俗 犯		その他
		詐欺	横領	偽造	その他	賭博	わいせつ	
1	1,697	51	-	15	-	-	10	273
-	1,518	47	-	2	-	-	2	251
-	1,245	50	2	-	4	-	3	257
-	1,312	43	1	2	-	-	7	223
-	1,249	38	1	3	-	-	3	208

資料:茂原警察署

原因別交通人身事故発生件数

(茂原警察署管内)

平成 20 年

事 故 原 因	件 数
安全運転義務違反	713
交差点の安全進行違反	21
左右折方法違反	4
飲酒運転	1
信号無視	60
ハンドル・ブレーキ操作不適	62
追越不適當(右側通行)	6
速度違反	4
徐行違反	6
その他違反	137
合 計	1,014

資料:茂原警察署

# 消 防

消防職員数(本部・中央署・本納分遣所)

平成 21 年 4 月 1 日現在

総数	正監	消防監	消防司令長	消防司令	消防司令補	消防士長	消防副士長	消防士	その他の消防職員
102	1	5	8	23	15	25	5	20	-

資料:長生郡市広域市町村圏組合消防本部

消防の現有勢力(中央署・本納分遣所)

平成 21 年 4 月 1 日現在

消 防 署							消 防 団						消 火 栓	防 火 水 槽
実 員	化 学 車	救 助 工 作 車	梯 子 車	タ ン ク 車	ポ ン プ 車	救 急 車	定 員	実 員	支 団 数	ポ ン プ 車	ポ ン プ 付 積 載 車	可 搬 ポ ン プ		
64	1	1	1	3	1	2	526	526	3	19	18	18	961	343

資料:長生郡市広域市町村圏組合消防本部

火災発生件数と損害額(茂原市)

年次	総 数		建 物		林 野		車 両		そ の 他		死者	傷害
	件数	損害額 (千円)	件数	損害額 (千円)	件数	損害額 (千円)	件数	損害額 (千円)	件数	損害額 (千円)		
19 年	30	25,520	13	16,890	2	-	2	-	13	8,630	-	4
20 年	38	14,844	17	14,113	3	-	4	717	14	-	1	4

資料:長生郡市広域市町村圏組合消防本部

救急活動状況(茂原市)

平成 20 年

救急内容	総数	火災	自然災害	水難	交通	労災	運動	一般	自損行為	急病	加害	その他	不搬送
出動件数	4,281	3	-	1	615	55	7	592	70	2,355	36	547	337
搬送人員	4,075	2	-	-	696	53	7	549	47	2,138	34	549	-

資料:長生郡市広域市町村圏組合消防本部

# 財政

財政規模の推移(予算額)

単位:千円

区分 年度	総額	一般会計	特別会計			
			国民健康 保険事業	下水道 事業	宅地開発 事業	老人保健
平成 19	46,110,386	24,081,000	9,587,266	1,855,122	367	5,938,890
20	41,460,211	22,948,000	9,991,239	2,104,768	367	587,333
21	41,653,240	24,033,000	9,464,305	2,132,303	367	3,366

※平成 20 年度の一般会計当初予算は骨格予算  
つづき

特別会計				
農業集落 排水事業	駐車場 事業	土地取得 事業	介護保険 事業	後期高齢者 医療事業
321,640	180,665	12,979	4,132,457	-
329,270	182,232	12,791	4,526,150	778,061
334,740	178,382	-	4,786,281	720,496

資料:財政課

市費負担及び市税負担の状況

年度	市 費 負 担			市 税 負 担		
	歳出決算額	一世帯あたり	一人あたり	市税収入額	一世帯あたり	一人あたり
平成 18	23,663,313 千円	645,815 円	251,048 円	12,004,945 千円	327,637 円	127,363 円
19	24,008,982 千円	645,107 円	254,791 円	14,276,041 千円	383,589 円	151,502 円
20	25,959,188 千円	690,992 円	276,159 円	14,428,830 千円	384,072 円	153,497 円

資料:財政課

市有財産(単位:千円)

平成 21 年 4 月 1 日現在

基金	財政調整基金	206,458
	水洗便所改造資金貸付基金	10,000
	土地開発基金	420,000
	国民健康保険財政調整基金	51,153
	下水道財政調整基金	62,550
	国民健康保険高額療養費資金及び 出産費資金貸付基金	6,000
	職員厚生資金貸付基金	13,000
	交通遺児及び母子家庭等奨学資金貸付基金	57,785
	減債基金	20,000
	福祉振興基金	10,276
	美術品等取得基金	11,930
	衛藤五郎音楽文化振興基金	100,000
	学校等施設建設改修基金	11,619
	国際交流基金	4,230
	介護給付費準備基金	583,369
	介護保険高額介護サービス費資金貸付基金	1,171
	介護従事者処遇改善臨時特例基金	39,760
計	1,609,301	
公有財産	土 地	1,402,483 m <sup>2</sup>
	建 物	228,641 m <sup>2</sup>
物品	自 動 車	114 台

資料:財政課・管財課

一般会計

単位:千円

歳 入			歳 出		
款	20年度 予算額	21年度 予算額	款	20年度 予算額	21年度 予算額
1 市 税	14,146,810	13,688,346	1 議 会 費	246,347	247,829
2 地方譲与税	401,000	369,000	2 総 務 費	2,401,676	2,362,499
3 利子割交付金	55,000	50,000	3 民 生 費	6,806,337	6,896,648
4 配当割交付金	45,000	43,000	4 衛 生 費	3,446,359	3,628,155
5 株式等譲渡所得割交付金	39,000	9,000	5 農林水産業費	368,770	439,676
6 地方消費税交付金	892,000	923,000	6 商 工 費	1,164,490	1,077,182
7 ゴルフ場利用税交付金	75,000	65,000	7 土 木 費	1,407,817	2,032,183
8 自動車取得税交付金	271,000	170,000	8 消 防 費	1,270,575	1,247,683
9 地方特例交付金	113,286	167,505	9 教 育 費	2,570,054	2,645,188
10 地方交付税	1,343,597	1,421,567	10 災害復旧費	1	1
11 交通安全対策特別交付金	23,579	19,436	11 公 債 費	3,235,574	3,425,956
12 分担金及び負担金	446,447	422,356	12 諸支出費	0	0
13 使用料及び手数料	466,524	468,725	13 予 備 費	30,000	30,000
14 国庫支出金	1,653,428	1,727,491			
15 県支出金	1,094,265	1,122,805			
16 財産収入	109,357	60,078			
17 寄付金	2,441	353			
18 繰入金	1,322	50,555			
19 繰越金	1	150,000			
20 諸収入	1,007,043	1,428,083			
21 市 債	761,900	1,676,700			
<b>総 額</b>	<b>22,948,000</b>	<b>24,033,000</b>	<b>総 額</b>	<b>22,948,000</b>	<b>24,033,000</b>

平成20年度当初予算は骨格予算

資料: 財政課



# 行政

## 議決機関

### 議長・副議長

	氏名	就任年月日
議長	常泉 健一	平成 21 年 5 月 11 日
副議長	深山 和夫	平成 21 年 5 月 11 日

資料:議会事務局

### 常任委員会

委員会名	定数
総務委員会	7名
教育福祉委員会	7名
建設委員会	6名
市民環境経済委員会	6名

資料:議会事務局

### 議員党派別構成

平成 21 年 5 月 1 日現在

総数	公明党	日本共産党	民主党	無所属
26	3	2	2	19

資料:議会事務局

### 市議会議員

平成 21 年 5 月 11 日現在

議席番号	氏名	議席番号	氏名
1	飯尾 暁	14	腰川 日出夫
2	前田 正志	15	伊藤 すすむ
3	矢部 義明	16	深山 和夫
4	金坂 道人	17	勝山 颯郷
5	中山 和夫	18	初谷 智津枝
6	山田 きよし	19	三橋 弘明
7	細谷 菜穂子	20	関 好治
8	森川 雅之	21	早野 公一郎
9	平 ゆき子	22	三枝 義男
10	鈴木 敏文	23	常泉 健一
11	ますだ よしお	24	市原 健二
12	田丸 たけ子	25	田辺 正和
13	加賀田 隆志	26	金澤 武夫

資料:議会事務局

# 執行機関

市長、副市長、教育長

平成21年4月1日現在

区分	氏名	就任年月日
市長	田中 豊彦	平成20年5月21日
副市長	長谷川 正	平成20年7月2日
教育長	古谷 一雄	平成20年6月30日

資料:職員課

## 事務局別職員数

平成21年4月1日現在

区分	職員数			職名別内訳									
	総数	男	女	部次長等	課長等	課補佐長等	係長等	副主査	主事	技師	主事補	技師補	その職他員
<b>理 事</b>	—	—	—	—	—	—	—	—	—	—	—	—	—
<b>総 務 部</b>	<b>46</b>	<b>36</b>	<b>10</b>	<b>2</b>	<b>9</b>	<b>5</b>	<b>9</b>	<b>9</b>	<b>8</b>	—	—	—	<b>4</b>
総務課	13	11	2	1	3	2	2	4	1	—	—	—	—
(防災対策室)	(3)	(3)			(1)	(1)		(1)					
行財政改革推進課	3	3	—	—	1	1		1	—	—	—	—	
秘書広報課	7	4	3	—	1	1	1	1	3	—	—	—	—
職員課	8	6	2	—	2	—	3	—	3	—	—	—	—
管財課	14	11	3	—	2	1	3	3	1	—	—	—	4
<b>企 画 財 政 部</b>	<b>73</b>	<b>62</b>	<b>11</b>	<b>4</b>	<b>6</b>	<b>6</b>	<b>16</b>	<b>17</b>	<b>23</b>	<b>1</b>	—	—	—
企画政策課	9	6	3	—	2	1	2	2	2	—	—	—	—
財政課	7	6	1	1	—	1	1	3	1	—	—	—	—
市民税課	18	14	4	1	1	—	3	5	8	—	—	—	—
資産税課	15	14	1	1	—	2	4	4	4	—	—	—	—
収税課	23	21	2	—	3	2	6	3	8	1	—	—	—
(収納推進室)	(4)	(4)			(1)	(1)	(2)						
<b>市 民 環 境 部</b>	<b>73</b>	<b>47</b>	<b>26</b>	<b>2</b>	<b>5</b>	<b>4</b>	<b>17</b>	<b>9</b>	<b>30</b>	—	—	—	<b>6</b>
生活課	9	6	3	1	—	1	2	1	4	—	—	—	—
市民課	21	8	13	—	2	—	4	4	11	—	—	—	—
国保年金課	25	16	9	—	1	2	6	3	13	—	—	—	—
環境保全課	17	16	1	—	2	1	5	1	2	—	—	—	6
<b>健 康 福 祉 部</b>	<b>182</b>	<b>49</b>	<b>133</b>	<b>2</b>	<b>8</b>	<b>19</b>	<b>27</b>	<b>19</b>	<b>26</b>	—	—	—	<b>81</b>
社会福祉課	24	19	5	1	1	2	3	9	7	—	—	—	1
(障害福祉室)	(11)	(8)	(3)		(1)		(1)	(5)	(3)				(1)
介護保険課	29	14	15	—	3	2	3	4	14	—	—	—	3
(地域包括支援センター)	(14)	(5)	(9)		(2)		(1)	(2)	(6)				(3)
児童家庭課	97	7	90	—	1	13	14	4	2	—	—	—	63
(子育て支援室)	(6)	(3)	(3)			(2)		(3)	(1)				(62)
(保育所)	(85)	(1)	(84)			(10)	(13)						
健康管理課	31	8	23	—	3	2	7	2	3	—	—	—	14
(保健センター)	(16)	(1)	(15)		(1)		(4)						(11)

区分	職員数			職名別内訳									
	総数	男	女	部次長等	課長等	課補佐長等	係長等	副主査	主事	技師	主事補	技師補	その職他員
<b>経済部</b>	<b>30</b>	<b>25</b>	<b>5</b>	<b>3</b>	<b>4</b>	<b>5</b>	<b>6</b>	<b>8</b>	<b>4</b>	-	-	-	-
農政課 (農業集落排水室)	13 (2)	11 (2)	2	1	2 (1)	1	2	4	3 (1)	-	-	-	-
商工観光課	11	9	2	1	1	3	1	4	1	-	-	-	-
東部台文化会館 (勤労者体育センター)	5 (5)	4 (4)	1 (1)	-	1 (1)	1 (1)	3 (3)	-	-	-	-	-	-
<b>都市建設部</b>	<b>94</b>	<b>87</b>	<b>7</b>	<b>4</b>	<b>17</b>	<b>15</b>	<b>23</b>	<b>16</b>	<b>5</b>	<b>2</b>	-	-	<b>12</b>
都市政策課	9	8	1	1	2	1	2	2	1	-	-	-	-
建設課 (道路計画班)	11 (3)	10 (2)	1 (1)	1	1 (1)	3 (1)	3 (1)	1	2	-	-	-	-
建築課	11	11	-	-	5	-	1	2	1	2	-	-	-
維持課	18	17	1	-	2	3	4	2	-	-	-	-	7
河川課 (河川計画班)	8 (5)	7 (4)	1 (1)	-	1	2	4	1	-	-	-	-	-
区画整理課	8	7	1	-	2	-	3	3	-	-	-	-	-
街路公園課	12	11	1	-	2	1	4	-	-	-	-	-	5
下水道課 (川中島下水処理場)	15 (6)	14 (6)	1	-	2 (1)	5 (3)	2	5 (1)	1 (1)	-	-	-	-
<b>本納支所</b>	<b>12</b>	<b>6</b>	<b>6</b>	<b>1</b>	<b>1</b>	<b>1</b>	<b>4</b>	<b>2</b>	<b>3</b>	-	-	-	-
会計課	6	3	3	1	-	1	2	2	-	-	-	-	-
<b>市長事務部局計</b>	<b>516</b>	<b>315</b>	<b>201</b>	<b>19</b>	<b>50</b>	<b>56</b>	<b>104</b>	<b>82</b>	<b>99</b>	<b>3</b>	-	-	<b>103</b>
<b>議会事務局</b>	<b>6</b>	<b>5</b>	<b>1</b>	<b>1</b>	<b>1</b>	<b>1</b>	<b>3</b>	-	-	-	-	-	-
選挙管理委員会事務局 (総務部総務課内)	(3)	(2)	(1)		(1)	(1)		(1)					
監査委員事務局	3	2	1	-	2	-	-	1	-	-	-	-	-
農業委員会事務局	7	6	1	-	2	-	2	1	2	-	-	-	-
<b>教育委員会</b>	<b>110</b>	<b>62</b>	<b>48</b>	<b>5</b>	<b>13</b>	<b>15</b>	<b>24</b>	<b>16</b>	<b>10</b>	<b>1</b>	<b>1</b>	-	<b>25</b>
庶務課	7	6	1	1	1	-	3	1	-	1	-	-	-
学校教育課	17	12	5	-	4	3	4	2	4	-	-	-	-
豊岡幼稚園	5	-	5	-	-	1	1	-	-	-	-	-	3
新茂原幼稚園	5	-	5	-	-	1	1	-	-	-	-	-	3
五郷幼稚園	3	-	3	-	-	1	1	-	-	-	-	-	1
中の島幼稚園	3	-	3	-	-	1	1	-	-	-	-	-	1

区分	職員数			職名別内訳									
	総数	男	女	部次長等	課長等	課長補佐等	係長等	副主査	主事	技師	主事補	技師補	その職他員
学校用務員	7	—	7	—	—	—	—	—	—	—	—	—	7
給食調理員	5	—	5	—	—	—	—	—	—	—	—	—	5
給食共同調理場	3	2	1	—	1	—	1	—	—	—	—	—	1
生涯学習課 (社会教育センター)	9 (1)	7 (1)	2	1 (1)	—	2	1	3	1	—	1	—	—
青少年指導センター	2	2	—	—	—	—	2	—	—	—	—	—	—
中央公民館 (市民会館)	6 (5)	5 (4)	1 (1)	1 (1)	—	2 (2)	1 (1)	—	1 (1)	—	—	—	1
本納公民館	3	3	—	—	1	1	—	—	1	—	—	—	—
茂原公民館兼 駅前学習プラザ	4	3	1	—	—	—	2	1	—	—	—	—	1
鶴枝公民館	2	2	—	—	1	—	—	1	—	—	—	—	—
図書館	12	6	6	—	2	1	4	3	1	—	—	—	1
美術館・郷土資料館	5	4	1	—	2	—	1	1	—	—	—	—	1
体育課 (市民体育館)	5 (5)	4 (4)	1 (1)	—	1 (1)	1 (1)	1 (1)	1 (1)	1 (1)	—	—	—	—
国体課	6	5	1	1	—	1	—	3	1	—	—	—	—
<b>派遣</b>	<b>6</b>	<b>5</b>	<b>1</b>	<b>1</b>	<b>1</b>	<b>1</b>	<b>1</b>	—	<b>1</b>	—	—	—	<b>1</b>
社会福祉協議会	6	5	1	1	1	1	1	—	1	—	—	—	1
<b>総計</b>	<b>648</b>	<b>395</b>	<b>253</b>	<b>26</b>	<b>69</b>	<b>73</b>	<b>134</b>	<b>100</b>	<b>112</b>	<b>4</b>	<b>1</b>	—	<b>129</b>

※部長、次長等欄(理事、参事、技監、副参事、副技監を含む)

※課長等欄(主幹、館長を含む)

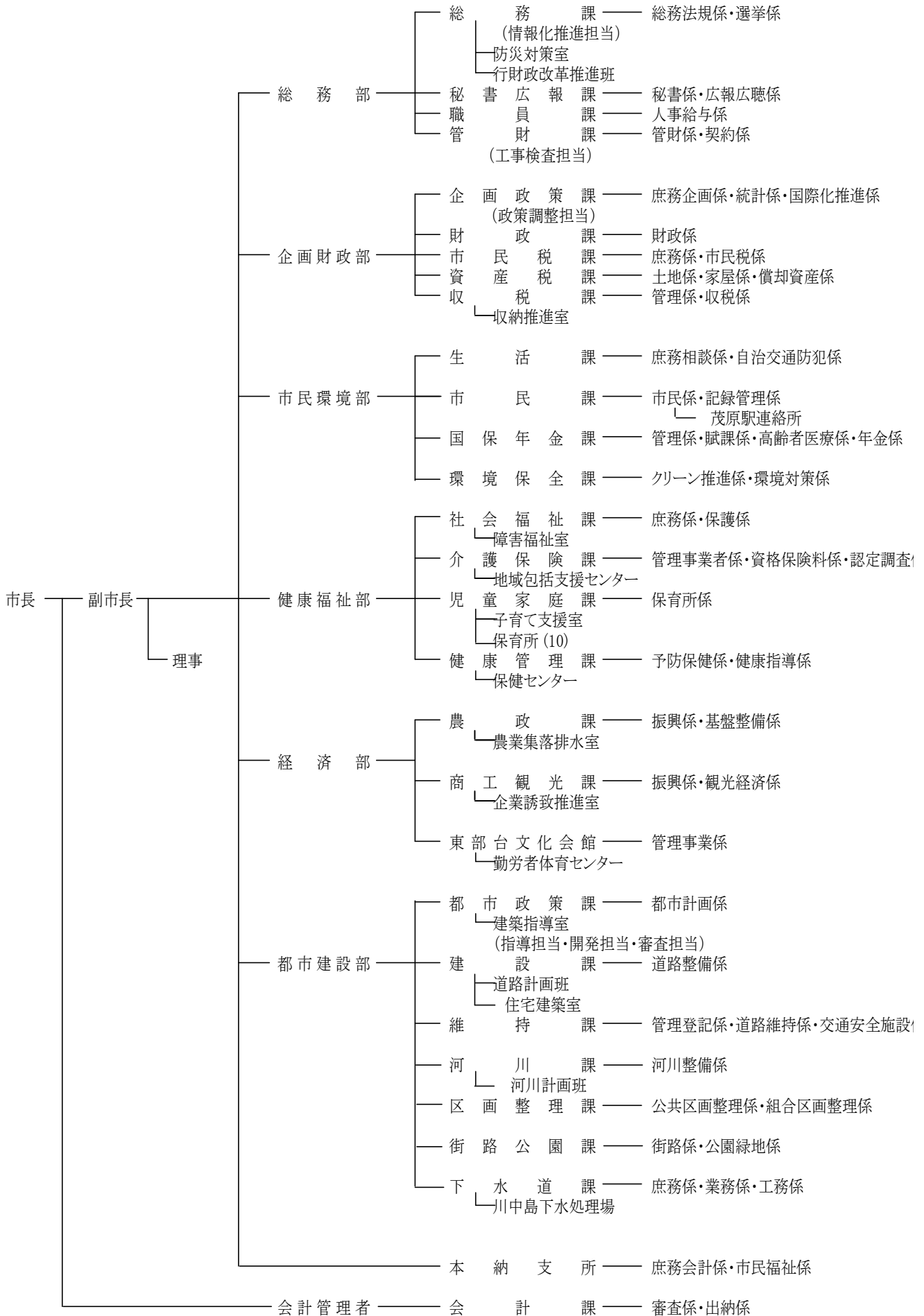
※課長補佐等欄(副主幹、室長、班長、保育所長、幼稚園長を含む)

※係長等欄(主査、主任保育士、主任教諭を含む)

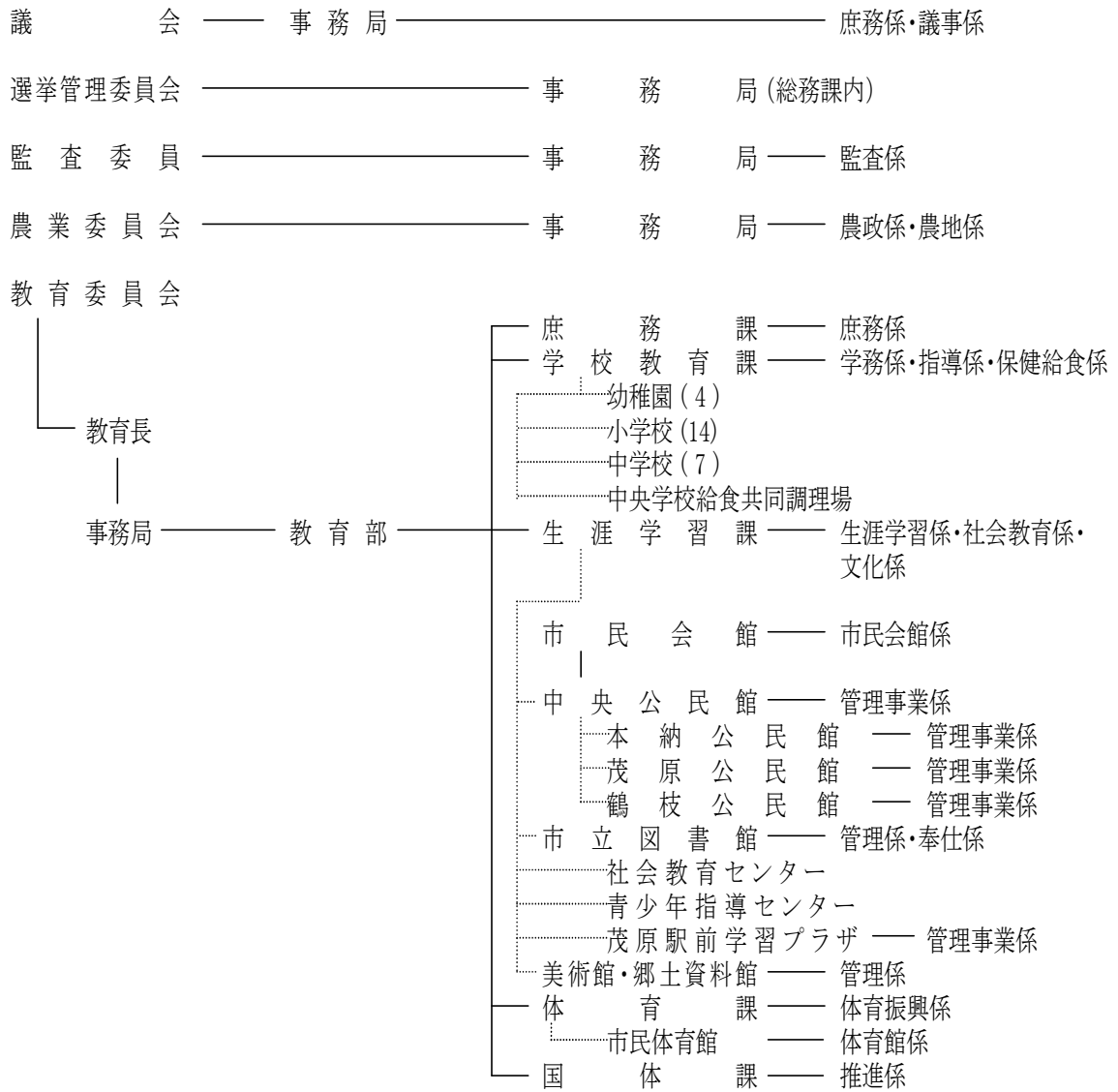
※( )については内数

# 茂原市行政機構図

平成20年10月1日施行



# 茂原市行政機構図



# 選挙

投票区別有権者

平成 21 年 6 月 2 日現在

投票区	男	女	計	主な区域
第 1	1,160	1,154	2,314	茂原・八千代・高師
2	641	687	1,328	茂原・茂原西
3	1,014	1,081	2,095	高師・高師町
4	1,100	1,095	2,195	高師・小林・道表・高師台
5	1,938	2,075	4,013	高師・萩原町・上林
6	657	674	1,331	町保・高師
7	2,006	2,047	4,053	東郷・町保・六ツ野・木崎
8	2,527	2,578	5,105	茂原・東部台・木崎・早野新田
9	1,283	1,123	2,406	早野・下永吉
10	2,019	2,072	4,091	中の島町・下永吉
11	1,700	1,827	3,527	上茂原・鷺巣・長谷
12	1,299	1,370	2,669	大芝・東茂原
13	1,966	2,100	4,066	上永吉・下永吉・三ヶ谷・立木
14	1,654	1,794	3,448	早野・綱島・八幡原
15	1,376	1,480	2,856	国府関・真名・押日
16	2,533	2,616	5,149	長尾・小林・北塚・腰当
17	2,303	2,334	4,637	千町・六ツ野・本小轡・東郷
18	564	556	1,120	七渡
19	2,584	2,737	5,321	本納・法目
20	797	796	1,593	下太田・上太田
21	2,502	2,545	5,047	南吉田・粟生野・萱場
22	786	808	1,594	緑町・早野観音前
23	1,314	1,360	2,674	緑ヶ丘
24	1,284	1,299	2,583	早野・長清水
25	1,326	1,289	2,615	東郷・本小轡・新小轡・小林
<b>総数</b>	<b>38,333</b>	<b>39,497</b>	<b>77,830</b>	

資料：選挙管理委員会(総務課)

## 選挙の投票状況

### (1)市長選挙

区分 執行年月日	有権者数			投票者数			投票率		
	男	女	総数	男	女	総数	男	女	総数
昭和 63. 4. 24	27,211	28,567	55,778	17,547	19,511	37,058	64.48	68.30	66.44
平成 4. 4. 26	無投票								
8. 4. 21	34,574	35,767	70,341	14,374	15,235	29,609	42.55	43.58	43.07
12. 4. 23	36,277	37,582	73,859	19,235	21,102	40,337	53.02	56.15	54.61
16. 4. 25	37,134	38,416	75,550	17,530	19,029	36,559	47.21	49.53	48.39
20. 4. 27	37,570	38,895	76,465	17,883	19,282	37,165	47.60	49.57	48.60

## (2)市議会議員一般選挙

区分 執行年月日	有権者数			投票者数			投票率		
	男	女	総数	男	女	総数	男	女	総数
平成 元. 4. 16	27,953	29,300	57,253	22,651	24,600	47,251	81.03	83.96	82.53
5. 4. 18	32,029	33,153	65,182	23,509	25,625	49,134	73.40	77.29	75.38
9. 4. 20	35,006	36,147	71,153	22,743	24,873	47,616	64.97	68.81	66.92
13. 4. 15	36,531	37,882	74,413	24,089	26,601	50,690	65.94	70.22	68.12
17. 4. 17	37,301	38,626	75,927	21,912	24,009	45,921	58.74	62.16	60.48
21. 4. 19	37,668	38,944	76,612	21,216	22,821	44,037	56.32	58.60	57.48

## (3)知事選挙

区分 執行年月日	有権者数			投票者数			投票率		
	男	女	総数	男	女	総数	男	女	総数
平成 元. 3. 19	27,952	29,291	57,243	16,108	16,918	33,026	57.63	57.76	57.69
5. 3. 14	32,057	33,153	65,210	12,835	12,839	25,674	40.04	38.73	39.37
9. 3. 16	35,123	36,234	71,357	12,633	12,663	25,296	35.97	34.95	35.45
13. 3. 25	36,652	37,970	74,622	14,963	14,988	29,951	40.82	39.47	40.14
17. 3. 13	37,448	38,735	76,183	18,375	19,438	37,813	49.07	50.18	49.63
21. 3. 29	37,855	39,072	76,927	20,822	21,568	42,390	55.00	55.20	55.10

## (4)県議会議員一般選挙

区分 執行年月日	有権者数			投票者数			投票率		
	男	女	総数	男	女	総数	男	女	総数
昭和 58. 4. 10	24,768	26,215	50,983	15,161	16,448	31,609	61.21	62.74	62.00
62. 4. 12	26,638	27,928	54,566	17,555	19,334	36,889	65.90	69.23	67.60
平成 3. 4. 7	無投票								
7. 4. 9	無投票								
11. 4. 11	35,903	37,096	72,999	16,013	16,557	32,570	44.60	44.63	44.62
15. 4. 13	36,911	38,267	75,178	17,126	18,924	36,050	46.40	49.45	47.95
19. 4. 8	無投票								

## (5)衆議院議員選挙

区分 執行年月日	有権者数			投票者数			投票率		
	男	女	総数	男	女	総数	男	女	総数
平成 8. 10. 20	35,363	36,483	71,846	18,661	18,611	37,272	52.77	51.01	51.88
12. 6. 25	36,855	38,098	74,953	20,688	20,983	41,671	56.13	55.08	55.60
15. 11. 9	37,544	38,770	76,314	21,044	21,770	42,814	56.05	56.15	56.10
17. 9. 11	37,762	39,059	76,821	23,587	25,011	48,598	62.46	64.03	63.26
21. 8. 30	38,229	39,383	77,612	24,630	24,934	49,564	64.43	63.31	63.86

## (6)衆議院議員選挙(比例区)

区分 執行年月日	有権者数			投票者数			投票率		
	男	女	総数	男	女	総数	男	女	総数
平成 12. 6. 25	36,882	38,116	74,998	20,686	20,978	41,664	56.09	55.04	55.55
15. 11. 9	37,564	38,789	76,353	21,045	21,770	42,815	56.02	56.12	56.08
17. 9. 11	37,786	39,080	76,866	23,591	25,015	48,606	62.43	64.01	63.23
21. 8. 30	38,229	39,383	77,612	24,620	24,926	49,546	64.40	63.29	63.84

※公職選挙法改正により平成 12 年執行から在外選挙制度が導入される。



## (7)最高裁判所裁判官国民審査

区分 執行年月日	有権者数			投票者数			投票率		
	男	女	総数	男	女	総数	男	女	総数
平成 8. 10. 20	35,363	36,483	71,846	18,149	18,129	36,278	51.32	49.69	50.49
12. 6. 25	36,855	38,098	74,953	20,122	20,331	40,453	54.60	53.37	53.97
15. 11. 9	37,544	38,770	76,314	20,582	21,317	41,899	54.82	54.98	54.90
17. 9. 11	37,762	39,059	76,821	22,963	24,310	47,273	60.81	62.24	61.54
21. 8. 30	38,205	39,357	77,562	23,907	24,161	48,068	62.58	61.39	61.97

## (8)参議院議員選挙(選挙区)

区分 執行年月日	有権者数			投票者数			投票率		
	男	女	総数	男	女	総数	男	女	総数
平成 7. 7. 23	34,622	35,717	70,339	13,950	13,535	27,485	40.29	37.90	39.08
10. 7. 12	36,122	37,243	73,365	19,699	19,994	39,693	54.53	53.69	54.10
13. 7. 29	37,115	38,435	75,550	19,054	19,791	38,845	51.34	51.49	51.42
14. 10. 27	37,399	38,668	76,067	9,851	9,255	19,106	26.34	23.93	25.12
16. 7. 11	37,691	38,943	76,634	19,020	19,687	38,707	50.46	50.55	50.51
19. 7. 29	37,927	39,273	77,200	21,599	22,252	43,851	56.95	56.66	56.80

※公職選挙法改正により平成 19 年執行から在外選挙制度が導入される。

## (9)参議院議員選挙(比例区)

区分 執行年月日	有権者数			投票者数			投票率		
	男	女	総数	男	女	総数	男	女	総数
平成 4. 7. 26	31,703	32,842	64,545	13,900	13,531	27,431	43.84	41.20	42.50
7. 7. 23	34,622	35,717	70,339	13,949	13,534	27,483	40.29	37.89	39.07
10. 7. 12	36,122	37,243	73,365	19,692	19,990	39,682	54.52	53.67	54.09
13. 7. 29	37,139	38,453	75,592	19,059	19,795	38,854	51.32	51.48	51.40
16. 7. 11	37,714	38,963	76,677	19,025	19,693	38,718	50.45	50.54	50.49
19. 7. 29	37,927	39,273	77,200	21,590	22,256	43,846	56.93	56.67	56.80

※公職選挙法改正により平成 13 年執行から在外選挙制度が導入される。

## (10)農業委員会委員選挙(第 1 選挙区:旧茂原市)

区分 執行年月日	有権者数			投票者数			投票率		
	男	女	総数	男	女	総数	男	女	総数
平成 6. 7. 17	無投票								
9. 7. 6	2,391	2,060	4,451	2,087	1,750	3,837	87.29	84.95	86.21
12. 7. 16	2,311	2,025	4,336	2,024	1,729	3,753	87.58	85.38	86.55
15. 7. 13	無投票								
18. 7. 9	2,094	1,696	3,790	1,690	1,308	2,998	80.71	77.12	79.10
21. 7. 12	無投票								

## (11)農業委員会委員選挙(第2選挙区:旧本納町)

区分 執行年月日	有権者数			投票者数			投票率		
	男	女	総数	男	女	総数	男	女	総数
平成 6. 7. 17									
9. 7. 6									
12. 7. 16									
15. 7. 13									
18. 7. 9									
21. 7. 12									

# 主要官公署（施設）一覽

## 市関係

名 称	所 在 地	電 話
茂 原 市 役 所	道表 1	23-2111
茂 原 市 役 所 本 納 支 所	本納 1741-1	34-2111
茂 原 市 民 会 館	茂原 101	22-5072
茂 原 市 中 央 公 民 館	茂原 101	22-5072
“ 茂 原 公 民 館 兼 茂 原 駅 前 学 習 プ ラ ザ	千代田町 1 丁目 6-1 茂原駅南口サンヴェル 6 階	22-2665
“ 本 納 公 民 館	本納 1600	34-2349
“ 本 納 公 民 館 新 治 分 館	下太田 59	34-3153
“ 鶴 枝 公 民 館	上永吉 1012	25-1834
“ 市 民 体 育 館	高師 2165	23-2811
“ 社 会 教 育 セ ン タ ー	千代田町 2 丁目 8-20	22-5090
“ 青 少 年 指 導 セ ン タ ー	千代田町 2 丁目 8-20	22-4466
茂 原 市 立 美 術 館 ・ 郷 土 資 料 館	高師 1345-1	26-2131
茂 原 市 立 図 書 館	八千代 2 丁目 9	23-6151
中 央 学 校 給 食 共 同 調 理 場	小林 1978	24-6920
茂 原 市 土 地 開 発 公 社	道表 1 茂原市役所 4 階	20-1797
“ 総 合 市 民 セ ン タ ー	町保 13-20	24-9511
“ 豊 岡 福 祉 セ ン タ ー	粟生野 2675	34-8321
“ 五 郷 福 祉 セ ン タ ー	綱島 656	25-7880
“ 豊 田 福 祉 セ ン タ ー	長尾 148	26-1105
“ 二 宮 福 祉 セ ン タ ー	国府関 1683-1	26-3740
“ 東 郷 福 祉 セ ン タ ー	谷本 1887-1	25-5882
“ 保 健 セ ン タ ー	高師 3001	25-1725
“ 老 人 い こ い の 家	高師 1315	23-0714
“ 東 部 台 文 化 会 館	東部台 1 丁目 7-15	23-8711
“ 勤 労 者 体 育 セ ン タ ー	東部台 1 丁目 7-15	23-8711
“ 川 中 島 下 水 処 理 場	早野 3750	23-3128
長 生 郡 市 広 域 市 町 村 圏 組 合	下永吉 2101	23-0107
長 生 郡 市 広 域 市 町 村 圏 組 合 消 防 本 部 中 央 消 防 署	茂原 598	24-0119
“ 本 納 分 遣 所	本納 2149-1	34-2119
“ 環 境 衛 生 課	下永吉 2101	23-4944
“ 水 道 部	高師 395-2	23-9491
“ 公 立 長 生 病 院	本納 2777	34-2121
“ 温 水 セ ン タ ー	下永吉 1815	20-1126
“ 長 南 聖 苑	長南町報恩寺 579	46-3525
長 生 郡 市 保 健 セ ン タ ー	八千代 1 丁目 5-4	24-1010
長 生 郡 市 夜 間 急 病 診 療 所	八千代 1 丁目 5-4	24-1010
茂 原 市 社 会 福 祉 協 議 会	町保 13-20	23-1969

県関係

名 称	所 在 地	電 話
東 上 総 県 民 セ ン タ ー	茂原 1102-1	22-1711
茂 原 県 税 事 務 所	茂原 1102-1	22-1721
長生健康福祉センター(長生保健所)	茂原 1102-1	22-5167
長 生 農 林 振 興 セ ン タ ー	茂原 1102-1	25-1142
長 生 地 域 整 備 セ ン タ ー	茂原 1102-1	24-4521
東 上 総 教 育 事 務 所	八千代 2 丁目 10	23-8125
茂 原 警 察 署	早野新田 7	22-0110
南 総 食 肉 衛 生 検 査 所	上林 203-1	24-6511

国関係

名 称	所 在 地	電 話
千 葉 地 方 法 務 局 茂 原 支 局	高師台 1-5-3	24-2188
茂 原 税 務 署	高師台 1-5-1	22-2166
茂 原 公 共 職 業 安 定 所	高師台 1-5-1	25-8609
茂 原 労 働 基 準 監 督 署	萩原町 3 丁目 20-3	22-4551
関東農政局茂原統計・情報センター	萩原町 3 丁目 20-7	24-7871
農林水産省東京食糧事務所茂原支所	萩原町 3 丁目 20-15	23-1205
千葉社会保険事務所茂原分室	道表 1 茂原市役所 1 階	23-2530

保育所

名 称	所 在 地	電 話	
公立	東 郷 保 育 所	谷本 1795	22-2832
	豊 田 保 育 所	長尾 2103-1	22-5056
	鶴 枝 保 育 所	上永吉 1013-1	22-4709
	二 宮 保 育 所	国府関 1631	22-4894
	五 郷 保 育 所	綱島 3302-1	22-5539
	中 の 島 保 育 所	下永吉 787	24-1894
	本 納 保 育 所	本納 3302-1	34-3155
	新 治 保 育 所	下太田 5	34-2286
	町 保 育 所	高師 555-28	22-2544
朝 日 の 森 保 育 所	茂原 1016	22-3126	
私立	高 師 保 育 園	高師 864-1	22-2419
	東 茂 原 保 育 園	東茂原 13-21	23-6516

幼稚園

名 称	所 在 地	電 話	
公立	豊 岡 幼 稚 園	粟生野 2653-1	34-8050
	新 茂 原 幼 稚 園	上林 56-2	24-8710
	中 の 島 幼 稚 園	下永吉 1056-2	24-8720
	五 郷 幼 稚 園	早野 17-1	23-5185
私立	エ ン ゼ ル 幼 稚 園	茂原 581	22-3210
	ふ た ば 幼 稚 園	茂原 646	22-3964
	茂 原 聖 マリア 幼 稚 園	高師 980	22-4386
	も ば ら 幼 稚 園	東郷 842-2	24-1095
	希 望 が 丘 学 園 ア ッ プ ル 幼 稚 園	押日 595	24-6685

小学校

	名 称	所 在 地	電 話
公立	東 郷 小 学 校	谷本 142	2 2 - 2 8 3 4
	豊 田 小 学 校	長尾 156	2 2 - 3 7 7 9
	二 宮 小 学 校	国府関 1415-1	2 2 - 3 2 2 1
	茂 原 小 学 校	茂原 614	2 3 - 5 1 5 5
	西 小 学 校	茂原 1229-1	2 2 - 3 7 1 9
	五 郷 小 学 校	綱島 1185	2 4 - 1 1 6 1
	鶴 枝 小 学 校	上永吉 955	2 2 - 2 8 2 9
	萩 原 小 学 校	萩原町 1 丁目 17	2 4 - 2 1 6 1
	中 の 島 小 学 校	中の島町 451	2 2 - 3 9 1 0
	東 部 小 学 校	東部台 1 丁目 9-1	2 3 - 5 1 8 4
	本 納 小 学 校	本納 1987	3 4 - 2 0 3 1
	新 治 小 学 校	下太田 150	3 4 - 3 1 5 4
	豊 岡 小 学 校	弓渡 225	3 4 - 7 7 5 7
	緑 ケ 丘 小 学 校	緑ヶ丘 4 丁目 38	2 2 - 0 7 8 9

中学校

	名 称	所 在 地	電 話
公立	東 中 学 校	東郷 301	2 4 - 2 1 4 1
	富 士 見 中 学 校	押日 1468	2 3 - 7 1 4 5
	茂 原 中 学 校	高師 427	2 2 - 2 3 2 0
	南 中 学 校	上永吉 1185-2	2 3 - 8 8 2 5
	本 納 中 学 校	本納 1623	3 4 - 2 0 7 4
	早 野 中 学 校	早野 206-1	2 5 - 0 9 5 1
	西 陵 中 学 校	緑ヶ丘 1 丁目 53	2 2 - 8 0 1 1

高等学校

	名 称	所 在 地	電 話
公立	長 生 高 等 学 校	高師 286	2 2 - 3 3 7 8
	茂 原 高 等 学 校	高師 1300	2 2 - 4 5 0 5
	茂 原 樟 陽 高 等 学 校	上林 283	2 2 - 3 3 1 5
私立	茂 原 北 陵 高 等 学 校	吉井上 128	3 4 - 3 2 1 1

郵便局

	名 称	所 在 地	電 話
	茂 原 郵 便 局	茂原 248	2 2 - 2 5 2 3
	茂 原 駅 前 郵 便 局	高師 755	2 3 - 6 5 2 3
	二 宮 本 郷 郵 便 局	国府関 1476	2 3 - 6 5 2 5
	鶴 枝 郵 便 局	上永吉 539-1	2 3 - 6 5 2 7
	高 師 郵 便 局	高師 266	2 3 - 6 5 2 4
	茂 原 野 卷 戸 郵 便 局	茂原 705	2 3 - 6 5 1 9
	新 茂 原 駅 前 郵 便 局	長尾 2695	2 3 - 6 5 2 8
	早 野 郵 便 局	早野 2702-4	2 3 - 6 5 2 9
	東 郷 郵 便 局	東郷 1397-3	2 3 - 6 5 2 0
	茂 原 緑 町 郵 便 局	緑町 51	2 4 - 2 0 8 3
	茂 原 東 部 台 郵 便 局	茂原 1596-11	2 5 - 3 2 3 3
	茂 原 緑 ケ 丘 郵 便 局	緑ヶ丘 1 丁目 41-1	2 5 - 1 7 1 7
	本 納 郵 便 局	本納 1597-1	3 4 - 3 1 5 7
	本 納 南 吉 田 郵 便 局	南吉田 1717	3 4 - 7 7 2 5
	新 治 郵 便 局	下太田 141-1	3 4 - 3 1 5 1

金融機関

名 称	所 在 地	電 話
千葉銀行茂原支店	茂原 365-1	24-2111
千葉銀行茂原東支店	町保 1-10	24-6611
千葉銀行茂原南支店	千代田町 2丁目 3-2	22-1855
千葉興業銀行茂原支店	茂原 505	23-5111
京葉銀行茂原支店	八千代 2丁目 1-1	25-1161
京葉銀行茂原緑ヶ丘支店	緑ヶ丘 1丁目 42-1	22-1151
東京スター銀行茂原支店	千代田町 2丁目 5-1	22-3561
りそな銀行茂原支店	千代田町 1丁目 4-1	23-6211
銚子信用金庫茂原支店	茂原 547	22-3348
中央労働金庫茂原支店	八千代 1丁目 9	23-6611
房総信用組合本店	高師町 1丁目 10-5	22-6111
房総信用組合茂原支店	茂原 347	24-3335
房総信用組合町保支店	町保 42-22	24-2321
房総信用組合本納支店	本納 1773	34-3302

報道機関

名 称	所 在 地	電 話
千葉日報社茂原支局	鷲巣 706-1	25-6628
朝日新聞社茂原支局	茂原 342-1	22-2228
読売新聞社茂原通信部	高師 90-2	22-2524
毎日新聞社茂原通信部	茂原 406-1	23-0505
産経新聞社茂原通信部	茂原 342-1	24-0957

交通機関

名 称	所 在 地	電 話
茂原 駅	町保 1	22-2642
新茂原 駅	長尾 2667	22-5473
本納 駅	本納 1791-4	34-2052

その他

名 称	所 在 地	電 話
茂原商工会議所	茂原 443	22-3361
長生農業協同組合本所	高師 1153	24-5111
長生農業協同組合茂原支所	高師 1153	24-5118
長生農業協同組合鶴枝支所	上永吉 854	23-6125
長生農業協同組合東郷支所	小轡 112	23-8181
長生農業協同組合豊田支所	腰当 1411	23-8345
長生農業協同組合本納支所	本納 1747	34-2233
(社)茂原市シルバー人材センター	茂原 168	25-4140