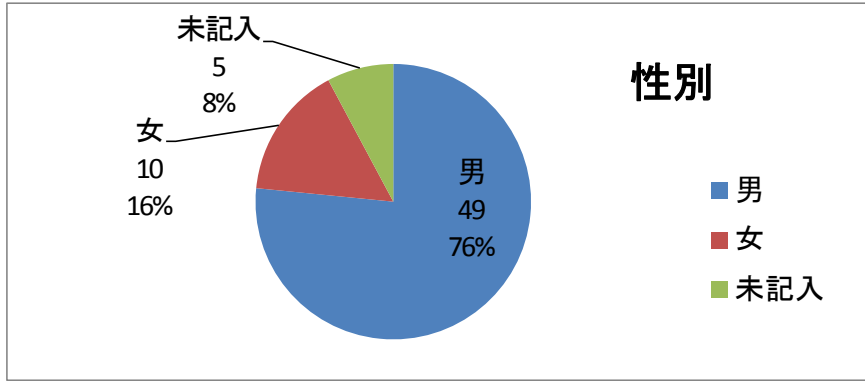
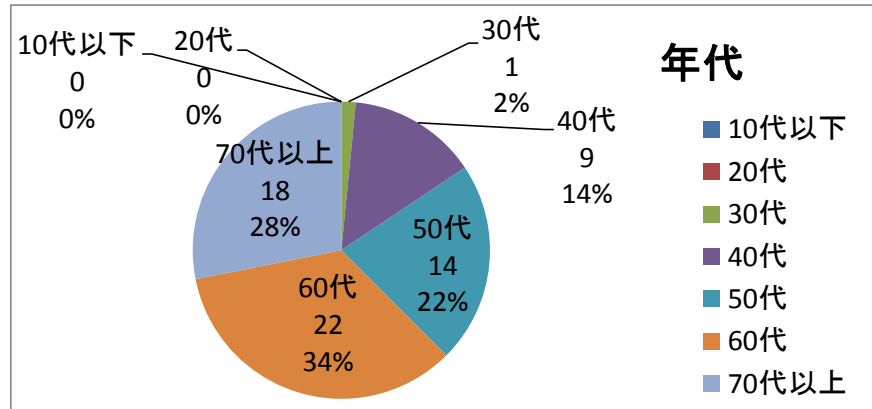


第1回議会報告会アンケート集計結果

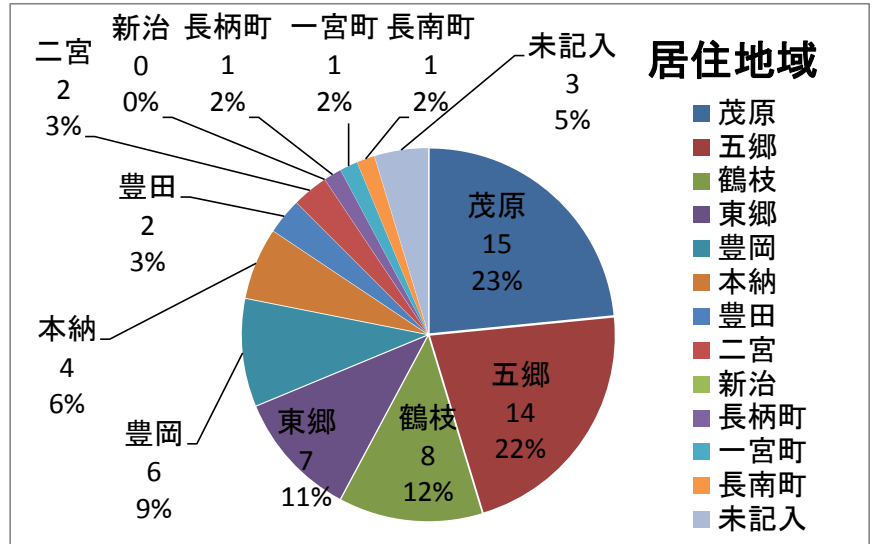
	性別	率
男	49	76.6%
女	10	15.6%
未記入	5	7.8%
合計	64	100.0%



	年代	率
10代以下	0	0.0%
20代	0	0.0%
30代	1	1.6%
40代	9	14.1%
50代	14	21.9%
60代	22	34.4%
70代以上	18	28.1%
合計	64	100.0%

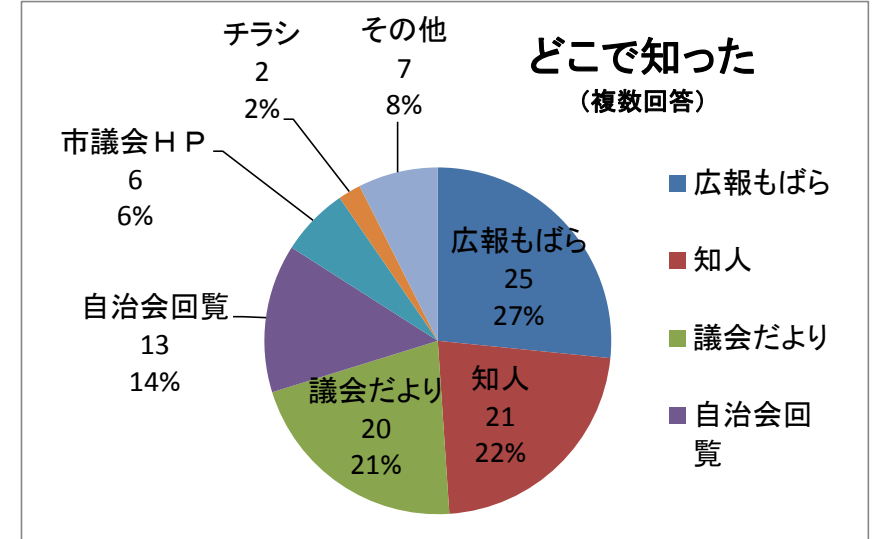


	居住地域	率
茂原	15	23.4%
五郷	14	21.9%
鶴枝	8	12.5%
東郷	7	10.9%
豊岡	6	9.4%
本納	4	6.3%
豊田	2	3.1%
二宮	2	3.1%
新治	0	0.0%
長柄町	1	1.6%
一宮町	1	1.6%
長南町	1	1.6%
未記入	3	4.7%
合計	64	100.0%



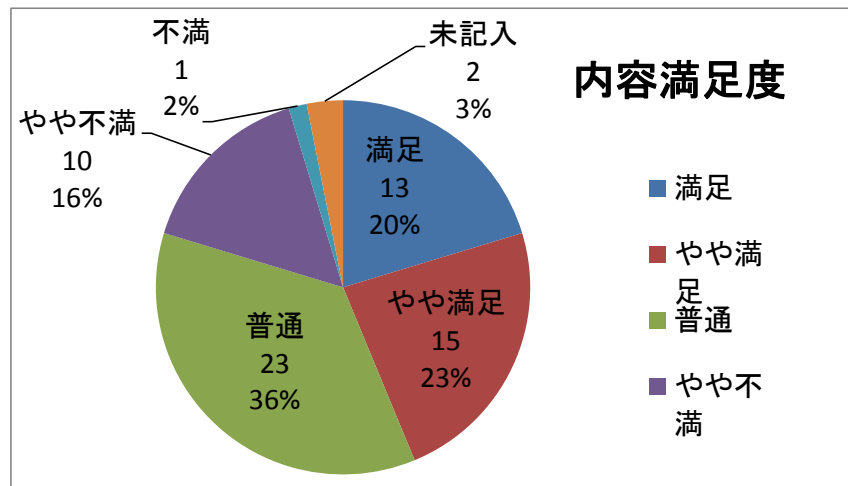
	どこで知った	率
広報もばら	25	26.6%
知人	21	22.3%
議会だより	20	21.3%
自治会回覧	13	13.8%
市議会HP	6	6.4%
チラシ	2	2.1%
その他	7	7.4%
合計	94	100.0%

(複数回答)

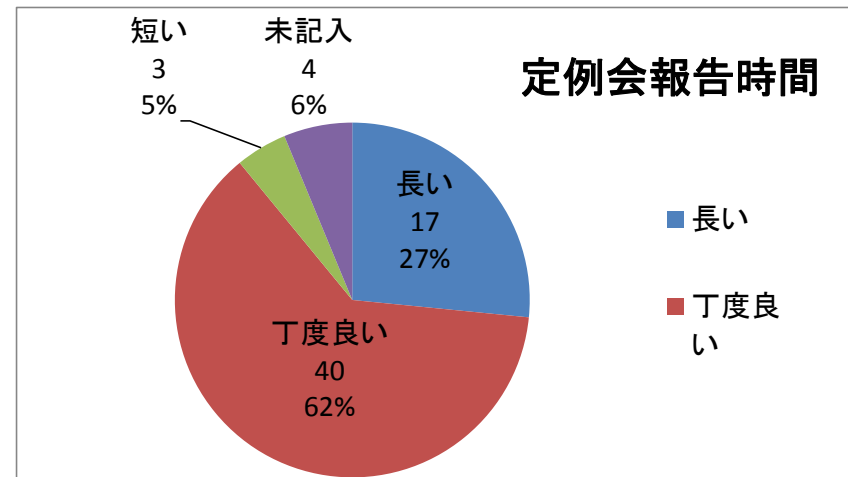


その他	議員	率
	議員	5
	千葉日報	1
	長寿クラブ	1

	内容満足度	率
満足	13	20.3%
やや満足	15	23.4%
普通	23	35.9%
やや不満	10	15.6%
不満	1	1.6%
未記入	2	3.1%
合計	64	96.9%



	定例会報告時間	率
長い	17	26.6%
丁度良い	40	62.5%
短い	3	4.7%
未記入	4	6.3%
合計	64	100.0%



	意見交換会時間	率
長い	12	18.8%
丁度良い	27	42.2%
短い	17	26.6%
未記入	8	12.5%
合計	64	100.0%

