

# Ⅲ 徵 収



# 1 口座振替の状況

(単位：千円・人・%)

区 分	R1		R2		R3		R4	
	利用者数	口座振替収納額	利用者数	口座振替収納額	利用者数	口座振替収納額	利用者数	口座振替収納額
	義務者数	税 収 額	義務者数	税 収 額	義務者数	税 収 額	義務者数	税 収 額
	人 割	額 割	人 割	額 割	人 割	額 割	人 割	額 割
市 県 民 税	2,073	325,830	2,023	339,035	1,909	317,432	1,887	335,640
	9,666	1,337,743	9,632	1,317,468	9,022	1,277,669	9,350	1,386,347
	21.4	24.4	21.0	25.7	21.2	24.8	20.2	24.2
( 市 民 税 )	2,073	196,514	2,023	204,479	1,909	191,457	1,887	202,437
	9,666	806,817	9,632	794,593	9,022	770,619	9,350	836,157
	21.4	24.4	21.0	25.7	21.2	24.8	20.2	24.2
固 定 資 産 税 都 市 計 画 税	15,919	2,105,459	15,849	2,214,189	16,261	2,228,481	16,211	2,260,853
	47,618	6,040,009	47,617	5,910,762	47,481	6,207,764	47,525	6,219,955
	33.4	34.9	33.3	37.5	34.2	35.9	34.1	36.3
軽 自 動 車 税	3,714	23,540	3,695	24,402	3,757	25,649	3,755	26,255
	35,344	243,564	35,504	253,489	35,565	262,037	35,855	273,276
	10.5	9.7	10.4	9.6	10.6	9.8	10.5	9.6
小 計	21,706	2,454,829	21,567	2,577,626	21,927	2,571,562	21,853	2,622,748
	92,628	7,621,316	92,753	7,481,719	92,068	7,747,470	92,730	7,879,578
	23.4	32.2	23.3	34.5	23.8	33.2	23.6	33.3
国民健康保険税	3,191	529,178	3,133	517,398	3,136	494,202	3,058	480,840
	13,716	1,635,863	12,827	1,576,728	12,792	1,506,604	12,836	1,540,981
	23.3	32.3	24.4	32.8	24.5	32.8	23.8	31.2
合 計	24,897	2,984,007	24,700	3,095,024	25,063	3,065,764	24,911	3,103,588
	106,344	9,257,179	105,580	9,058,447	104,860	9,254,074	105,566	9,420,559
	23.4	32.2	23.4	34.2	23.9	33.1	23.6	32.9

※小計及び合計は単純合計である。

※小計及び合計には(市民税)を含まない。

## 2 不納欠損処分の状況

税目別不納欠損額

(単位：千円・%)

税目 \ 年度	R1	R2	R3	R4
市 民 税	26,199	19,554	16,919	12,878
個人分	23,632	17,696	15,797	12,430
法人分	2,567	1,858	1,122	448
固 定 資 産 税	40,691	21,783	19,964	18,630
軽 自 動 車 税	2,875	2,694	2,985	2,784
特 別 土 地 保 有 税	0	0	0	
都 市 計 画 税	3,255	1,626	1,542	1,484
小 計	73,020	45,657	41,410	35,776
対 前 年 比	△ 9.59	△ 37.47	△ 9.30	△ 13.61
欠 損 額 / 欠 損 前 滞 納 額	7.76	2.91	5.24	4.39
国 民 健 康 保 険 税	94,645	59,340	54,492	43,503
対 前 年 比	0.13	△ 37.30	△ 8.17	△ 20.17
欠 損 額 / 欠 損 前 滞 納 額	13.42	10.02	10.24	8.60

### 地方税法条項別内訳

市税

(単位：千円)

理由 \ 年度	R1	R2	R3	R4
滞 納 処 分 停 止 の 継 続 (第 15 条 の 7 第 4 項)	33,441	23,130	21,905	17,802
納 税 義 務 の 即 時 消 滅 (第 15 条 の 7 第 5 項)	21,162	9,061	9,491	5,254
徴 収 権 の 時 効 完 成 (第 18 条 第 1 項)	18,417	13,466	10,014	12,720
執 行 停 止 中 に 完 成	17,741	12,985	10,001	12,711

国民健康保険税

(単位：千円)

理由 \ 年度	R1	R2	R3	R4
滞 納 処 分 停 止 の 継 続 (第 15 条 の 7 第 4 項)	64,119	45,546	41,316	28,979
納 税 義 務 の 即 時 消 滅 (第 15 条 の 7 第 5 項)	6,166	1,169	3,673	301
徴 収 権 の 時 効 完 成 (第 18 条 第 1 項)	24,360	12,625	9,503	14,223
執 行 停 止 中 に 完 成	23,686	12,225	9,477	14,223

## 市税の内訳

### 市民税（個人分）

（単位：千円）

理由 \ 年度	R1	R2	R3	R4
滞納処分停止の継続	11,688	9,947	9,914	5,199
納税義務の即時消滅	1,470	872	1,583	1,204
徴収権の時効完成	10,474	6,877	4,300	6,027
執行停止中に完成	10,068	6,630	4,300	6,027

### 市民税（法人分）

（単位：千円）

理由 \ 年度	R1	R2	R3	R4
滞納処分停止の継続	1,769	431	630	348
納税義務の即時消滅	277	378	492	50
徴収権の時効完成	521	1,049	0	50
執行停止中に完成	521	999	0	50

### 固定資産税

（単位：千円）

理由 \ 年度	R1	R2	R3	R4
滞納処分停止の継続	16,725	10,080	8,985	10,171
納税義務の即時消滅	17,862	7,214	6,796	3,527
徴収権の時効完成	6,104	4,489	4,183	4,932
執行停止中に完成	5,854	4,331	4,171	4,924

### 軽自動車税

（単位：千円）

理由 \ 年度	R1	R2	R3	R4
滞納処分停止の継続	1,921	1,919	1,682	1,277
納税義務の即時消滅	124	59	95	188
徴収権の時効完成	830	716	1,208	1,319
執行停止中に完成	830	702	1,208	1,319

### 都市計画税

（単位：千円）

理由 \ 年度	R1	R2	R3	R4
滞納処分停止の継続	1,338	753	694	807
納税義務の即時消滅	1,429	538	525	285
徴収権の時効完成	488	335	323	392
執行停止中に完成	468	323	322	391

### 3 滞納処分執行停止

#### 税目別執行停止額

(単位：千円・%)

税目 \ 年度	R1	R2	R3	R4
市 民 税	20,943	24,092	24,460	20,472
個人分	20,069	23,073	23,167	19,704
法人分	874	1,019	1,293	768
固定資産税・都市計画税	40,840	24,264	40,726	17,142
軽自動車税	3,545	4,034	4,943	4,395
特別土地保有税	0	0	0	0
小 計	65,328	52,390	70,129	42,009
対前年比	△ 18.14	△ 19.80	33.86	△ 40.10
国民健康保険税	77,799	75,969	68,546	56,782
対前年比	△ 27.65	△ 2.35	△ 9.77	△ 17.16

#### 地方税法条項別内訳（地方税法第15条の7）

##### 市 税

(単位：千円・%)

理由 \ 年度	R1	R2	R3	R4
財産なし（第1項第1号）	53,156	40,846	53,545	35,036
即時消滅（第5項）分	21,162	8,251	8,999	5,255
生活困窮（第1項第2号）	8,690	7,832	5,549	3,295
財産居所とも不明（第1項第3号）	3,482	3,712	2,036	3,678

##### 国民健康保険税

(単位：千円・%)

理由 \ 年度	R1	R2	R3	R4
財産なし（第1項第1号）	51,605	58,210	51,150	46,979
即時消滅（第5項）分	6,166	1,344	3,673	301
生活困窮（第1項第2号）	24,270	16,648	12,615	7,970
財産居所とも不明（第1項第3号）	1,924	1,111	1,108	1,833

#### 4 滞納処分状況

(単位：件・千円)

区 分		R1		R2		R3		R4	
		件数	税額	件数	税額	件数	税額	件数	税額
差 押	不 動 産	35	25,773	44	31,961	38	35,906	9	6,739
	預 貯 金	110	64,418	137	37,826	244	83,770	288	73,669
	給 与	173	73,413	149	47,186	178	56,036	177	49,993
	国税還付金	74	17,610	67	22,498	76	19,261	68	27,542
	生命保険	97	40,609	91	30,005	91	30,959	69	26,090
	出 資 金	11	4,281	6	3,360	10	3,336	4	592
	そ の 他	37	40,109	30	20,890	47	38,845	28	15,735
	小 計	537	266,213	524	193,726	684	268,113	643	200,360
交 付 要 求	行政機関	0	0	0	0	0	0	0	0
	裁 判 所	37	13,587	29	10,544	28	14,438	30	13,039
	そ の 他	8	2,149	7	694	7	428	8	1,649
	小 計	45	15,736	36	11,238	35	14,866	38	14,688
参 加 差 押	行政機関	24	25,146	39	27,928	33	24,012	23	19,812
合 計		606	307,095	599	232,892	752	306,991	704	234,860

(単位：件・千円)

区 分		R1		R2		R3		R4	
		件数	税額	件数	税額	件数	税額	件数	税額
換 価 ・ 取 立	不 動 産	1	1,265	1	1,944	1	12,224	0	0
	預 貯 金	100	19,405	128	20,962	231	31,984	279	40,710
	給 与	146	32,419	138	27,241	157	28,754	156	31,642
	国税還付金	44	2,755	56	2,644	61	2,153	34	2,239
	生命保険	65	19,103	49	11,009	57	9,964	45	12,819
	出 資 金	5	940	1	326	3	689	2	519
	そ の 他	32	13,847	24	9,994	35	8,525	21	6,607
	小 計	393	89,734	397	74,120	545	94,293	537	94,536
配 当 (交 付 要 求)	行政機関	0	0	0	0	0	0	0	0
	裁 判 所	7	912	7	2,159	5	531	1	995
	そ の 他	0	0	0	0	0	0	7	1,957
	小 計	7	912	7	2,159	5	531	8	2,953
配 当 (参 加 差 押)	行政機関	0	0	0	0	0	0	0	0
合 計		400	90,646	404	76,279	550	94,824	545	97,489

※ 換価等の金額は延滞金を含まない。

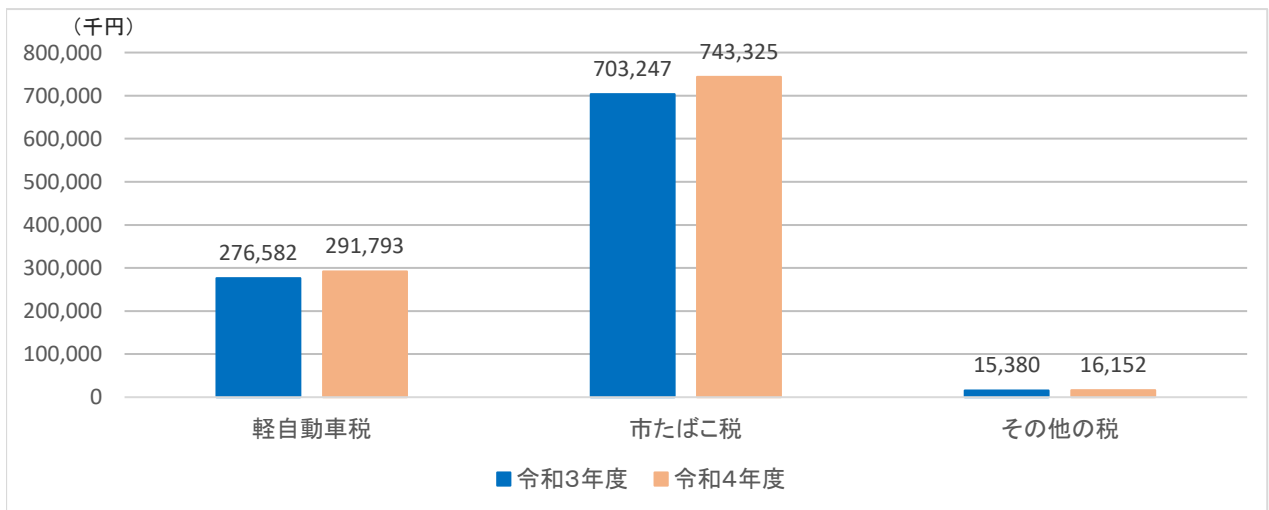
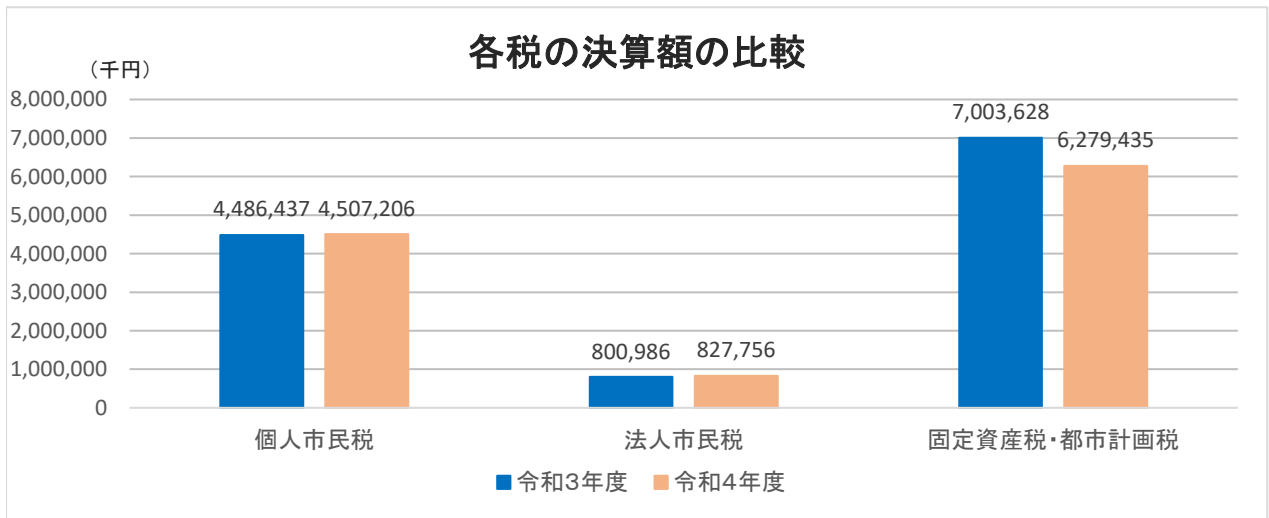
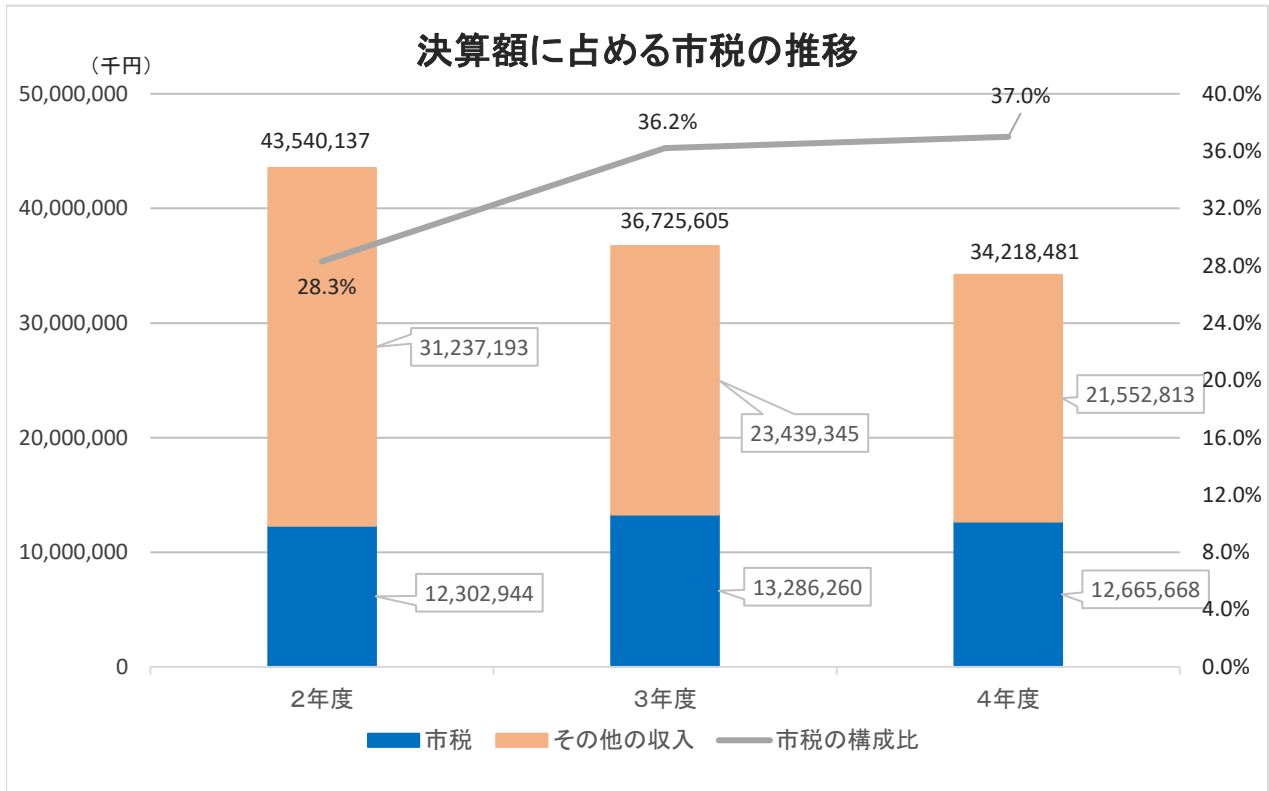
## 5 徴税費の年度別比較

(単位：千円)

区 分		H30	R1	R2	R3	R4	
収 入 額	市 税 (A)	12,831,139	12,675,408	12,302,944	13,286,260	12,665,668	
	県 民 税	3,018,069	3,015,409	2,990,297	2,951,972	2,965,734	
	合 計 (B)	15,849,208	15,690,817	15,293,241	16,238,232	15,631,402	
徴 税 費	人 件 費	基 本 給	161,699	164,748	169,680	163,344	167,221
		諸 手 当	147,072	155,959	149,247	146,243	142,261
		(1) 超過勤務手当	9,401	19,611	10,514	13,446	10,086
		(2) 税務特別手当	—	—	—	—	—
		(3) その他手当	137,671	136,348	138,733	132,797	132,175
		そ の 他	56,222	55,143	58,596	57,265	58,319
		小 計 (C)	364,993	375,850	377,523	366,852	367,801
	需 用 費	旅 費	17	26	65	71	78
		賃 金	1,293	1,896	1,156		
		そ の 他	216,736	243,513	231,458	217,075	251,120
小 計		218,046	245,435	232,679	217,146	251,198	
報 奨 金 等	納期前納付報奨金	0	0	0	0	0	
	納税組合補助金	0	0	0	0	0	
	納 税 奨 励 金	0	0	0	0	0	
	そ の 他	0	0	0	0	0	
	小 計	0	0	0	0	0	
そ の 他		10,471	41,531	11,859	13,883	46,242	
合 計 (D)		593,510	662,816	622,061	597,881	665,241	
県民税徴収取扱費 (E)		138,976	139,156	138,865	137,953	138,949	
市税徴税費 (D)-(E) (F)		454,534	523,660	483,196	459,928	526,292	
税収入額に対する徴税費の割合	(D)/(B) (%)	3.7	4.2	4.1	3.7	4.3	
	(F)/(A) (%)	3.5	4.1	3.9	3.5	4.2	
徴 税 職 員 数 (G) (人)		47	46	45	45	46	
職員一人当たり人件費 (C)/(G)		7,766	8,171	8,389	8,152	7,996	

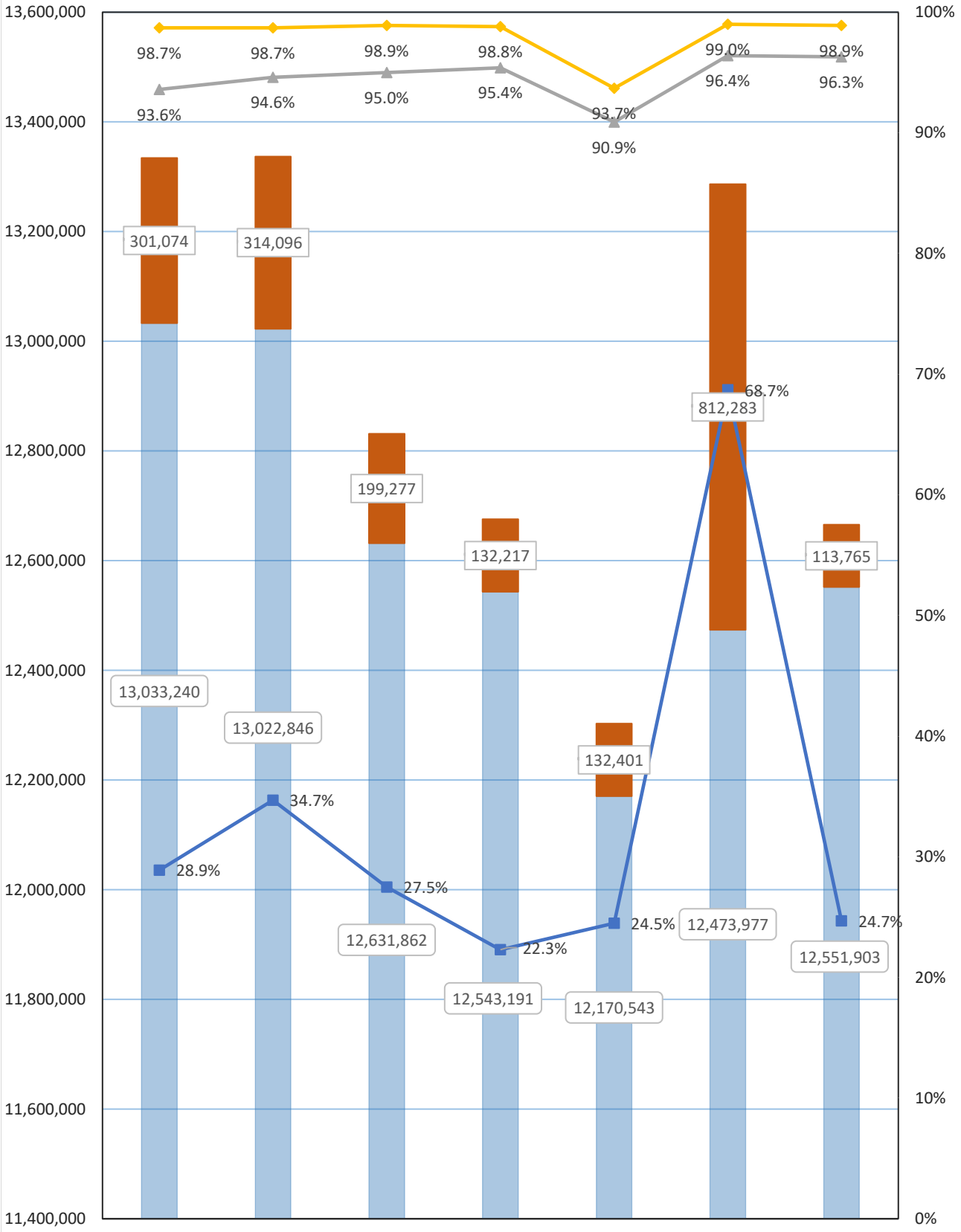
(課税状況調より)





# 市税の徴収実績

単位:千円



徴収額  
(全体)

13,334,314    13,336,942    12,831,139    12,675,408    12,302,944    13,286,260    12,665,668

■ 徴収額(現年分)   ■ 徴収額(滞納分)   ▲ 徴収率(全体)   ◆ 徴収率(現年分)   ■ 徴収率(滞納分)